



ÅRSREGNSKAPET FOR REGNSKAPSÅRET 2022 - GENERELL INFORMASJON

Enheten

Organisasjonsnummer: 958 012 292
Organisasjonsform: Aksjeselskap
Foretaksnavn: MOLDE JARNVAREFORRETNING AS
Forretningsadresse: Årøsetervegen 17
6422 MOLDE

Regnskapsår

Årsregnskapets periode: 01.01.2022 - 31.12.2022

Konsern

Morselskap i konsern: Nei

Regnskapsregler

Regler for små foretak benyttet: Nei
Benyttet ved utarbeidelsen av årsregnskapet til selskapet: Regnskapslovens alminnelige regler

Årsregnskapet fastsatt av kompetent organ

Bekreftet av representant for selskapet: Roar Kringstad
Dato for fastsettelse av årsregnskapet: 31.03.2023

Grunnlag for avgivelse

År 2022: Årsregnskapet er elektronisk innlevert
År 2021: Tall er hentet fra elektronisk innlevert årsregnskap fra 2022

Det er ikke krav til at årsregnskapet m.v. som sendes til Regnskapsregisteret er undertegnet. Kontrollen på at dette er utført ligger hos revisor/enhetens øverste organ. Sikkerheten ivaretas ved at innsender har rolle/rettighet for innsending av årsregnskapet via Altinn, og ved at det bekreftes at årsregnskapet er fastsatt av kompetent organ.

Brønnøysundregistrene, 20.06.2024



Resultatregnskap

Beløp i: NOK	Note	2022	2021
RESULTATREGNSKAP			
Inntekter			
Salgsinntekt	1	191 246 789	164 521 957
Annen driftsinntekt		6 713 284	5 773 924
Sum inntekter		197 960 073	170 295 881
Kostnader			
Varekostnad	2	128 911 161	108 590 525
Lønnskostnad	3, 4	36 611 067	33 005 266
Avskrivning av driftsmidler og immaterielle eiendeler	5	912 399	952 811
Annen driftskostnad	4, 6, 7	18 904 317	18 438 738
Sum kostnader		185 338 944	160 987 340
Driftsresultat		12 621 130	9 308 541
Finansinntekter og finanskostnader			
Annen renteinntekt		767 001	265 618
Annen finansinntekt	8	559 742	350 978
Sum finansinntekter		1 326 743	616 596
Annen rentekostnad		475	56
Annen finanskostnad	8	593 601	212 987
Sum finanskostnader		594 075	213 043
Netto finans		732 668	403 553
Ordinært resultat før skattekostnad		13 353 797	9 712 093
Skattekostnad på resultat	9	2 951 614	2 142 871
Ordinært resultat etter skattekostnad		10 402 183	7 569 222
Årsresultat		10 402 183	7 569 222
Årsresultat etter minoritetsinteresser		10 402 183	7 569 222
Totalresultat		10 402 183	7 569 222



Resultatregnskap

Beløp i: NOK	Note	2022	2021
Overføringer og disponeringer			
Ordinært utbytte	10	4 000 000	4 000 000
Avsatt til annen egenkapital	10	6 402 183	3 569 222
Sum overføringer og disponeringer		10 402 183	7 569 222



Balanse

Beløp i: NOK	Note	2022	2021
BALANSE - EIENDELER			
Anleggsmidler			
Immaterielle eiendeler			
Programvare	5	62 950	95 050
Utsatt skattefordel	9	2 058 835	1 778 603
Sum immaterielle eiendeler		2 121 785	1 873 653
Varige driftsmidler			
Bygningsmessig innredning	5	147 706	227 406
Driftsløsøre, inventar o.a. utstyr	5	3 226 534	2 877 097
Sum varige driftsmidler		3 374 240	3 104 503
Finansielle anleggsmidler			
Andre langsiktige fordringer			8 334
Sum finansielle anleggsmidler			8 334
Sum anleggsmidler		5 496 025	4 986 490
Omløpsmidler			
Varer			
Lager av varer	2	68 674 000	59 033 000
Sum varer		68 674 000	59 033 000
Fordringer			
Kundefordringer	11	26 590 202	21 030 155
Andre kortsiktige fordringer		20 815	8 225
Sum fordringer		26 611 017	21 038 380
Bankinnskudd, kontanter og lignende			
Bankinnskudd, kontanter o.l.	12	38 118 365	43 023 172
Sum bankinnskudd, kontanter og lignende		38 118 365	43 023 172
Sum omløpsmidler		133 403 382	123 094 552
SUM EIENDELER		138 899 407	128 081 042



Balanse

Beløp i: NOK	Note	2022	2021
BALANSE - EGENKAPITAL OG GJELD			
Egenkapital			
Innskutt egenkapital			
Aksjekapital	13	150 000	150 000
Sum innskutt egenkapital		150 000	150 000
Opptjent egenkapital			
Annen egenkapital	10	105 757 281	99 355 098
Sum opptjent egenkapital		105 757 281	99 355 098
Sum egenkapital		105 907 281	99 505 098
Gjeld			
Langsiktig gjeld			
Andre avsetninger for forpliktelser	14	273 000	273 000
Sum avsetninger for forpliktelser		273 000	273 000
Annen langsiktig gjeld			
Sum langsiktig gjeld		273 000	273 000
Kortsiktig gjeld			
Gjeld til kredittinstitusjoner		15 720	1 783
Leverandørgjeld		15 039 692	13 588 283
Betalbar skatt	9	3 231 846	2 275 467
Skyldig offentlige avgifter		5 776 391	4 329 295
Utbytte	10	4 000 000	4 000 000
Annen kortsiktig gjeld		4 655 477	4 108 117
Sum kortsiktig gjeld		32 719 126	28 302 944
Sum gjeld		32 992 126	28 575 944
SUM EGENKAPITAL OG GJELD		138 899 407	128 081 042



Årsberetning

Molde Jarnvareforretning AS

ÅRSBERETNING FOR ÅR 2022.

Virksomhetens art

Selskapet med adresse i Årøseterveien 17, 6422 Molde, er leverandør av et omfattende spekter av industrirekvista og servicetjenester til industri- og verkstedsbedrifter i regionen.

Selskapets utvikling, resultat og fortsatt drift

Det framlagte resultatregnskap og balanse pr. 31.12.2022 med tilhørende noter, gir etter styrets mening tilstrekkelige opplysninger til å kunne bedømme resultatet av driften i år 2022, samt selskapets økonomiske stilling ved årets slutt.

Basert på selskapets solide kompetanse, samt stabile markedsandel, forutsetter styret fortsatt drift. Det er siden årets utløp, etter styrets vurdering, ikke inntrådt forhold som har negativ betydning ved vurdering av årsregnskapet.

Arbeidsmiljø

Etter styrets oppfatning betraktes arbeidsmiljøet som godt, og det er igangsatt løpende tiltak for å opprettholde det gode arbeidsmiljøet, herunder en trivselsundersøkelse blant de ansatte som blir gjennomført i samarbeide med bedriftshelsetjenesten. Totalt sykefravær utgjorde 7,8 % av total arbeidstid. Fraværet skyldes i første rekke langtidsfravær hos enkeltpersoner. Det arbeides løpende med å redusere sykefraværet ved ulike former for HMS-tiltak. Selskapet har gjennom året ikke hatt alvorlige skader eller ulykker. Ved årets utløp hadde bedriften 46 ansatte.

Likestilling

Selskapet har 39 mannlige og 7 kvinnelige ansatte. Styrets medlemmer består av tre menn og en kvinne. Styrets leder er kvinne. Selskapets ledelse er inne forstått med de samfunnsmessige forventninger om tiltak for å fremme likestilling i virksomheten. Ved rekruttering, både eksternt og internt prioriteres personlige egenskaper fremfor kjønn. Det underrepresenterte kjønn vil i større grad bli oppfordret til å søke. På denne måten vil selskapet forsøke å øke kvinneandelen i de stillingskategorier hvor denne er særskilt lav.

Ytre miljø

Bedriften har ingen utslipp som forurenser det ytre miljø.

Redegjørelse for aktsomhetsvurderinger etter åpenhetsloven

Åpenhetsloven trådte i kraft 1. juli 2022. Arbeidet med oppfyllelse av kravene i åpenhetsloven er forankret i selskapets styre. Selskapet har startet kartlegging av virksomhetens verdikjede, og produsert styredokumenter knyttet til innkjøp. Vi skal gjennomføre risiko- og aktsomhetsvurderinger knyttet til våre verdikjeder. Selskapet vil være klar for å redegjøre for virksomhetens aktsomhetsvurderinger innen 30. juni 2023. Redegjørelsen vil bli tilgjengelig på selskapets nettside.

Styreansvarsforsikring

Selskapet har ikke tegnet forsikring for styrets medlemmer eller daglig leder for deres mulige ansvar overfor foretaket og tredjepersoner.



Årsberetning

Molde Jarnvareforretning AS

Resultat, investeringer, likviditet og finansiering

Totalt salg i 2022 ble MNOK 197,9. Dette er en økning på MNOK 27,6 i forhold til 2021. Selskapets årsresultat ble MNOK 10,4 mot MNOK 7,5 i 2021. Omsetning og resultat er noe høyere enn hva som var budsjettert. Dette skyldes i hovedsak økt aktivitet i markedet. Styret vurderer selskapets årsresultat som tilfredsstillende.

Årets regnskap viser et overskudd påKr. 10.402.183
som foreslås dekket slik:

Avsatt til utbytte.....	Kr. 4.000.000
Overført til annen egenkapital.....	<u>Kr. 6.402.183</u>
	<u>Kr. 10.402.183</u>

Selskapets totale egenkapital utgjør MNOK 105,9 mot MNOK 99,5 i 2021. Egenkapitalen utgjør 76,2 % av selskapets total kapital.

I henhold til styrets vurdering tilfredsstillende selskapets egenkapital aksjelovens krav om forsvarlig egenkapital.

Driften i 2022 tilførte selskapet en netto kontantstrøm på kr. 357.996,- fra operasjonelle aktiviteter. Selskapets likvide situasjon anses som tilfredsstillende.

De samlede investeringene i 2022 var på kr. 1.547.803,- Dette er i hovedsakelig investeringer i maskiner, inventar, og transportmidler. Det vises til opplysninger i note 5.

Variasjon av finansielle markedspriser som renter, valuta og kreditt kan defineres som selskapets markedsrisiko.

Selskapet har ikke rentebærende gjeld og styret ser derfor ikke endringer i rentenivået som en vesentlig risiko for selskapets fortsatte virksomhet. Selskapet er ikke vesentlig eksponert for endringer i valutakurs i det handelen med utlandet utgjør en moderat andel av varekjøpet. Kredittrisikoen anses som moderat da de fleste av våre større kunder er store veletablerte industribedrifter. Selskapet har innarbeidet gode rutiner for kredittoppfølging.

Fremtidig utvikling

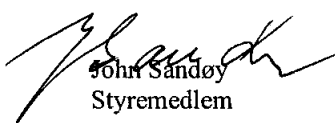
Aktiviteten i markedet har vært god gjennom hele 2022. Sterk prisvekst, økte energikostnader og usikkerhet i verdensøkonomien vil imidlertid prege markedet i tiden som kommer. Styret forventer derfor at aktiviteten i markedet vil flate ut og ser for oss en omsetning i 2023 som er litt lavere enn i 2022.


Molde, den 31.03.2023.

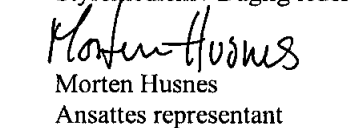
I styret for

MOLDE JARNVAREFORRETNING A/S.


Beate Sandøy
Styreleder


John Sandøy
Styremedlem


Roar Kringstad
Styremedlem / Daglig leder


Morten Husnes
Ansattes representant

Side 2 av 2



BDO AS
Nøysomhed
Serviceboks 15
6405 Molde

Uavhengig revisors beretning

Til generalforsamlingen i Molde Jarnvareforretning AS

Konklusjon

Vi har revidert årsregnskapet til Molde Jarnvareforretning AS.

Årsregnskapet består av:

- Balanse per 31. desember 2022,
- Resultatregnskap 2022
- Kontantstrømoppstilling for regnskapsåret avsluttet per 31. desember 2022
- Noter til årsregnskapet, herunder et sammendrag av viktige regnskapsprinsipper.

Etter vår mening:

- Oppfyller årsregnskapet gjeldende lovkrav, og
- Gir årsregnskapet et rettviseende bilde av selskapets finansielle stilling per 31. desember 2022 og av dets resultater og kontantstrømmer for regnskapsåret i samsvar med regnskapslovens regler og god regnskapsskikk i Norge.

Grunnlag for konklusjonen

Vi har gjennomført revisjonen i samsvar med International Standards on Auditing (ISA-ene). Våre oppgaver og plikter i henhold til disse standardene er beskrevet nedenfor under Revisors oppgaver og plikter ved revisjonen av årsregnskapet. Vi er uavhengige av selskapet i samsvar med kravene i relevante lover og forskrifter i Norge og International Code of Ethics for Professional Accountants (inkludert internasjonale uavhengighetsstandarder) utstedt av International Ethics Standards Board for Accountants (IESBA-reglene), og vi har overholdt våre øvrige etiske forpliktelser i samsvar med disse kravene. Innhentet revisjonsbevis er etter vår vurdering tilstrekkelig og hensiktsmessig som grunnlag for vår konklusjon.

Annen informasjon

Styret og daglig leder (ledelsen) er ansvarlig for annen informasjon. Annen informasjon består av årsberetningen. Vår konklusjon om årsregnskapet ovenfor dekker ikke annen informasjon.

I forbindelse med revisjonen av årsregnskapet er det vår oppgave å lese annen informasjon. Formålet er å vurdere hvorvidt det foreligger vesentlig inkonsistens mellom annen informasjon og årsregnskapet og den kunnskap vi har opparbeidet oss under revisjonen av årsregnskapet, eller hvorvidt informasjon i annen informasjon ellers fremstår som vesentlig feil. Vi har plikt til å rapportere dersom annen informasjon fremstår som vesentlig feil. Vi har ingenting å rapportere i så henseende.

Konklusjon om årsberetningen

Basert på kunnskapen vi har opparbeidet oss i revisjonen, mener vi at årsberetningen

- er konsistent med årsregnskapet og
- inneholder de opplysninger som skal gis i henhold til gjeldende lovkrav.



Styret og daglig leders ansvar for årsregnskapet

Styret og daglig leder (ledelsen) er ansvarlig for å utarbeide årsregnskapet og for at det gir et rettviseende bilde i samsvar med regnskapslovens regler og god regnskapskikk i Norge. Ledelsen er også ansvarlig for slik intern kontroll som den finner nødvendig for å kunne utarbeide et årsregnskap som ikke inneholder vesentlig feilinformasjon, verken som følge av misligheter eller utilsiktede feil.

Ved utarbeidelsen av årsregnskapet må ledelsen ta standpunkt til selskapets evne til fortsatt drift og opplyse om forhold av betydning for fortsatt drift. Forutsetningen om fortsatt drift skal legges til grunn for årsregnskapet så lenge det ikke er sannsynlig at virksomheten vil bli avviklet.

Revisors oppgaver og plikter ved revisjonen av årsregnskapet


Vårt mål er å oppnå betryggende sikkerhet for at årsregnskapet som helhet ikke inneholder vesentlig feilinformasjon, verken som følge av misligheter eller utilsiktede feil, og å avgi en revisjonsberetning som inneholder vår konklusjon. Betryggende sikkerhet er en høy grad av sikkerhet, men ingen garanti for at en revisjon utført i samsvar med ISA-ene, alltid vil avdekke vesentlig feilinformasjon. Feilinformasjon kan oppstå som følge av misligheter eller utilsiktede feil. Feilinformasjon er å anse som vesentlig dersom den enkeltvis eller samlet med rimelighet kan forventes å påvirke de økonomiske beslutningene som brukerne foretar på grunnlag av årsregnskapet.

For videre beskrivelse av revisors oppgaver og plikter vises det til:

<https://revisorforeningen.no/revisjonsberetninger>

Molde, 31. mars 2023

BDO AS



Jan Inge Torset
statsautorisert revisor



Årsregnskap 2022

Molde Jarnvareforretning AS

Organisasjonsnr: 958 012 292



Resultatregnskap

Molde Jarnvareforretning AS

Driftsinntekter og driftskostnader	Note	2022	2021
Salgsinntekt	1	191 246 789	164 521 957
Annen driftsinntekt		6 713 284	5 773 924
Sum driftsinntekter		197 960 073	170 295 881
Varekostnad	2	128 911 161	108 590 525
Lønnskostnad	3, 4	36 611 067	33 005 266
Avskrivning av driftsmidler og immaterielle eiendeler	5	912 399	952 811
Annen driftskostnad	4, 6, 7	18 904 317	18 438 738
Sum driftskostnader		185 338 944	160 987 340
Driftsresultat		12 621 130	9 308 541
Finansinntekter og finanskostnader			
Annen renteinntekt		767 001	265 618
Annen finansinntekt	8	559 742	350 978
Annen rentekostnad		475	56
Annen finanskostnad	8	593 601	212 987
Resultat av finansposter		732 668	403 553
Resultat før skattekostnad		13 353 797	9 712 093
Skattekostnad på resultat	9	2 951 614	2 142 871
Resultat		10 402 183	7 569 222
Årsresultat		10 402 183	7 569 222
Overføringer			
Avsatt til utbytte	10	4 000 000	4 000 000
Avsatt til annen egenkapital	10	6 402 183	3 569 222
Sum overføringer		10 402 183	7 569 222



Balanse

Molde Jarnvareforretning AS

Eiendeler	Note	2022	2021
Anleggsmidler			
<i>Immaterielle eiendeler</i>			
Programvare	5	62 950	95 050
Utsatt skattefordel	9	2 058 835	1 778 603
Sum immaterielle eiendeler		2 121 785	1 873 653
<i>Varige driftsmidler</i>			
Bygningsmessig innredning	5	147 706	227 406
Driftsløsøre, inventar o.a. utstyr	5	3 226 534	2 877 097
Sum varige driftsmidler		3 374 240	3 104 503
<i>Finansielle anleggsmidler</i>			
Andre langsiktige fordringer		0	8 334
Sum finansielle anleggsmidler		0	8 334
Sum anleggsmidler		5 496 025	4 986 490
Omløpsmidler			
<i>Varer</i>			
Lager av varer	2	68 674 000	59 033 000
Sum varer		68 674 000	59 033 000
<i>Fordringer</i>			
Kundefordringer	11	26 590 202	21 030 155
Andre kortsiktige fordringer		20 815	8 225
Sum fordringer		26 611 017	21 038 380
<i>Bankinnskudd, kontanter o.l</i>			
Bankinnskudd, kontanter o.l.	12	38 118 365	43 023 172
Sum bankinnskudd, kontanter o.l		38 118 365	43 023 172
Sum omløpsmidler		133 403 382	123 094 552
Sum eiendeler		138 899 407	128 081 042



Balanse

Molde Jarnvareforretning AS

Egenkapital og gjeld	Note	2022	2021
Egenkapital			
<i>Innskutt egenkapital</i>			
Aksjekapital	13	150 000	150 000
Sum innskutt egenkapital		150 000	150 000
<i>Opptjent egenkapital</i>			
Annen egenkapital	10	105 757 281	99 355 098
Sum opptjent egenkapital		105 757 281	99 355 098
Sum egenkapital		105 907 281	99 505 098
Gjeld			
<i>Avsetning for forpliktelser</i>			
Andre avsetninger for forpliktelser	14	273 000	273 000
Sum avsetning for forpliktelser		273 000	273 000
<i>Kortsiktig gjeld</i>			
Gjeld til kredittinstitusjoner		15 720	1 783
Leverandørgjeld		15 039 692	13 588 283
Betalbar skatt	9	3 231 846	2 275 467
Skyldig offentlige avgifter		5 776 391	4 329 295
Utbytte	10	4 000 000	4 000 000
Annen kortsiktig gjeld		4 655 477	4 108 117
Sum kortsiktig gjeld		32 719 126	28 302 944
Sum gjeld		32 992 126	28 575 944
Sum egenkapital og gjeld		138 899 407	128 081 042

Molde,
Styret i Molde Jarnvareforretning AS

Beate Sandøy
Styreleder

Roar Kringstad
Daglig leder / Styremedlem

John Sandøy
Styremedlem

Morten Husnes
Styremedlem (Ansattes repr.)



Indirekte kontantstrøm

Molde Jarnvareforretning AS

	Note	2022	2021
Kontantstrømmer fra operasjonelle aktiviteter			
Resultat før skattekostnad		13 353 797	9 712 093
Periodens betalte skatt		2 275 467	1 338 431
Tap/gevinst ved salg av anleggsmidler		112 767	0
Ordinære avskrivninger		912 399	952 811
Endring i varelager		-9 641 000	-2 971 000
Endring i kundefordringer		-5 560 047	-4 290 372
Endring i leverandørgjeld		1 451 409	2 281 920
Endring i andre tidsavgrensningsposter		2 004 138	337 605
Netto kontantstrøm fra operasjonelle aktiviteter		357 996	4 684 626
Kontantstrømmer fra investeringsaktiviteter			
Innbetalinger ved salg av varige driftsmidler		285 000	0
Utbetalinger ved kjøp av varige driftsmidler		1 547 803	926 306
Netto kontantstrøm fra investeringsaktiviteter		-1 262 803	-926 306
Kontantstrømmer fra finansieringsaktiviteter			
Utbetalinger av utbytte		4 000 000	3 000 000
Netto kontantstrøm fra finansieringsaktiviteter		-4 000 000	-3 000 000
Netto endring i kontanter og kontantekvivalenter		-4 904 807	758 320
Beh. av kont. og kontantekvivalenter ved per. begynne		43 023 172	42 264 852
Beh. av kont. og kontantekvivalenter ved per. slutt		38 118 365	43 023 172



Noter til regnskapet 2022

Regnskapsprinsipper

Årsregnskapet er satt opp i samsvar med regnskapsloven og god regnskapsskikk for øvrige foretak.

Bruk av estimater

Utarbeidelse av regnskap i samsvar med regnskapsloven krever bruk av estimater. Videre krever anvendelse av selskapets regnskapsprinsipper at ledelsen må utøve skjønn. Områder som i stor grad inneholder slike skjønsmessige vurderinger, høy grad av kompleksitet, eller områder hvor forutsetninger og estimater er vesentlige for årsregnskapet, er beskrevet i notene.

Salgsinntekter

Inntekter ved salg av varer og tjenester vurderes til virkelig verdi av vederlaget, netto etter fradrag for merverdiavgift, returer, rabatter og andre avslag.

Salg av varer inntektsføres når risiko og kontroll i all hovedsak er overført kjøperen.

Med risiko menes eiendelens gevinst og tapspotensiale mens kontroll defineres som beslutnings og råderett.

Salg av tjenester inntektsføres etter hvert som de er levert.

Leieinntekter inntektsføres lineært over leieperioden.

Klassifisering og vurdering av balanseposter

Eiendeler bestemt til varig eie eller bruk er klassifisert som anleggsmidler. Anleggsmidler er vurdert til anskaffelseskost. Omløpsmidler og kortsiktig gjeld omfatter normalt poster som forfaller til betaling innen ett år etter balansedagen, samt poster som knytter seg til varekretsløpet. Omløpsmidler vurderes til laveste verdi av anskaffelseskost og antatt virkelig verdi.

Fordringer klassifiseres som omløpsmidler hvis de skal tilbakebetales i løpet av ett år. For gjeld er analoge kriterier lagt til grunn. Første års avdrag på langsiktige fordringer og langsiktig gjeld klassifiseres likevel ikke som omløpsmiddel og kortsiktig gjeld.

Enkelte poster er vurdert etter andre regler. Postene det gjelder vil være blant de postene som omhandles nedenfor.

Immaterielle eiendeler

Utgifter til andre immaterielle eiendeler balanseføres i den grad det kan identifiseres en fremtidig økonomisk fordel knyttet til utvikling av en identifiserbar immateriell eiendel og utgiftene kan måles pålitelig. I motsatt fall kostnadsføres slike utgifter løpende. Balanseført utvikling avskrives lineært over økonomisk levetid.

Varige driftsmidler

Varige driftsmidler balanseføres og avskrives lineært til restverdi over driftsmidlenes forventede utnyttbare levetid. Ved endring i avskrivningsplan fordeles virkningen over gjenværende avskrivningstid ("knekkpunktmetoden"). Vedlikehold av driftsmidler kostnadsføres løpende. Påkostninger eller forbedringer tillegges driftsmidlets kostpris og avskrives i takt med driftsmidlet.

Skillet mellom vedlikehold og påkostning/forbedring regnes i forhold til driftsmidlets stand ved kjøp av driftsmidlet.

Utgifter til leie av øvrige driftsmidler kostnadsføres som operasjonell. Forskuddsbetalinger balanseføres som forskuddsbetalt kostnad, og fordeles over leieperioden.

Nedskrivning av anleggsmidler

Ved indikasjon på at balanseført verdi av et anleggsmiddel er høyere enn virkelig verdi, foretas det test for verdifall. Testen foretas for det laveste nivå av anleggsmidler som har selvstendige kontantstrømmer. Hvis balanseført verdi er høyere enn både salgsverdi og gjenvinnbart beløp, foretas det nedskrivning til det høyeste av salgsverdi og gjenvinnbart beløp. Gjenvinnbart beløp er det høyeste av netto salgsverdi og bruksverdi. Bruksverdi er nåverdi av fremtidige kontantstrømmer knyttet til eiendelen.

Tidligere nedskrivninger, med unntak for nedskrivning av goodwill, reverseres hvis grunnlaget for nedskrivningen ikke lenger er til stede.

Varer

Lager av innkjøpte varer er vurdert til det laveste av anskaffelseskost og netto salgsverdi.



Noter til regnskapet 2022

Fordringer

Kundefordringer og andre fordringer er oppført i balansen til pålydende etter fradrag for avsetning til forventet tap. Avsetning for tap gjøres på grunnlag av individuelle vurderinger av de enkelte fordringene. I tillegg gjøres det for øvrige kundefordringer en uspesifisert avsetning for å dekke antatt tap.

Pensjoner

Pensjonsordningene er finansiert gjennom innbetalinger til forsikringsselskap. Selskapet har innskuddsbasert pensjonsordning.

Innskuddsplaner

Ved innskuddsplaner betaler selskapet innskudd til et forsikringsselskap. Selskapet har ingen ytterligere betalingsforpliktelse etter at innskuddene er betalt. Innskuddene regnskapsføres som lønnskostnad. Eventuelle forskuddsbetalte innskudd balanseføres som eiendel (pensjonsmidler) i den grad innskuddet kan refunderes eller redusere framtidige innbetalinger.

Skatt

Skattekostnaden i resultatregnskapet omfatter både periodens betalbare skatt og endring i utsatt skatt. Utsatt skatt beregnes med 22 % på grunnlag av de midlertidige forskjeller som eksisterer mellom regnskapsmessige og skattemessige verdier, samt eventuelt ligningsmessig underskudd til fremføring ved utgangen av regnskapsåret. Skatteøkende og skattereduserende midlertidige forskjeller som reverserer eller kan reversere i samme periode er utlignet og nettoført. Utsatt skatt på merverdier i forbindelse med oppkjøp av datterselskap blir ikke utlignet.

Oppføring av utsatt skattefordel på netto skattereduserende forskjeller som ikke er utlignet og underskudd til fremføring, er begrunnet med antatt fremtidig inntjening. Utsatt skattefordel som kan balanseføres og utsatt skatt er oppført netto i balansen.

Valuta

Fordringer og gjeld i utenlandsk valuta vurderes etter kursen ved regnskapsårets slutt. Kursgevinster og kurstap knyttet til varesalg og varekjøp i utenlandsk valuta føres som finansinntekter og finanskostnader.

Kontantstrømoppstilling

Kontantstrømoppstillingen utarbeides etter den indirekte metoden. Kontanter og kontantekvivalenter omfatter kontanter, bankinnskudd and andre kortsiktige, likvide plasseringer som umiddelbart og med uvesentlig kursrisiko kan konverteres til kjente kontantbeløp og med gjenværende løpetid mindre enn tre måneder fra anskaffelsesdato.

Note 1 Salgsinntekter

	2022	2021
Geografisk fordeling		
Salg til norske kunder	97,8 %	96,3 %
Salg til utenlandske kunder	2,2 %	3,7 %
Sum	100 %	100 %



Noter til regnskapet 2022

Note 2 Varer

	2022	2021
Innkjøpte handelsvarer	68 674 000	59 033 000
Sum	68 674 000	59 033 000
Varebeholdning vurdert til anskaffelseskost	76 304 459	65 592 485
Varebeholdning vurdert til virkelig verdi	68 674 000	59 033 000
Ukuransnedskrivning	7 630 459	6 559 485

Note 3 Innskuddspensjon

Molde Jarnvareforretning AS har innskuddsplaner i samsvar med lokale lover. Innskuddsplanen omfatter alle ansatte og utgjør mellom 5,14% og 8,00% av lønn. Pr. 31.12.2022 var det 45 medlemmer i ordningen.

Kostnadsført innskudd utgjorde NOK 1 839 360 og NOK 1 616 837 i henholdsvis 2022 og 2021.

Note 4 Lønnskostnader, antall ansatte, godtgjørelser, lån til ansatte m.m.

Lønnskostnader	2022	2021
Lønninger	29 063 039	26 722 011
Arbeidsgiveravgift	4 465 041	4 068 794
Pensjonskostnader	1 839 360	1 616 837
Andre ytelser	1 243 626	597 624
Sum	36 611 067	33 005 266

Gjennomsnittlig antall årsverk sysselsatt i regnskapsåret 44 44

Ytelser til ledende personer	Daglig leder	Styret
Lønn	1 391 533	326 069
Pensjonsutgifter	130 821	61 186
Styrehonorar	0	140 000
Annen godtgjørelse	141 051	69 292
Sum	1 663 405	596 547

Det er ikke gitt lån/sikkerhetsstillelse til daglig leder, styrets leder eller andre nærstående parter. Selskapet har ikke inngått avtaler med daglig leder eller leder av styret som innebærer særskilt vederlag ved opphør eller endring av ansettelsesforholdet eller vervet. Det er heller ikke inngått særskilte avtaler om bonuser, overskuddsdelinger og lignende til fordel for daglig leder eller leder av styret.



Noter til regnskapet 2022

OTP

Selskapet er pliktig til å ha tjenstepensjonsordning etter lov om obligatorisk tjenstepensjon. Selskapet har en innskuddsbasert pensjonsordning. Selskapets pensjonsordninger tilfredsstiller kravene i denne lov. Selskapet er ikke omfattet av AFP - ordningen.

Revisor

Kostnadsført honorar til revisor for 2022 utgjør kr 111 825 ekskl. mva.

Lovpålagt revisjon	109 725
Andre attestasjonstjenester	0
Skatterådgivning	0
Ligningspapirer	2 100
Sum honorar til revisor	111 825

Note 5 Anleggsmidler

	Maskiner/ Inventar	Transport- midler	Påkostninger leide bygninger
Anskaffelseskost pr. 01.01.22	7 402 766	4 981 441	2 114 675
+ Tilgang kjøpte driftsmidler	426 721	1 121 082	
- Avgang i året		548 467	
= Anskaffelseskost 31.12.22	7 829 487	5 554 056	2 114 675
Akkumulerte avskrivninger 31.12.22	6 857 123	3 299 885	1 966 969
= Bokført verdi 31.12.22	972 363	2 254 171	147 706
Årets ordinære avskrivninger	345 564	455 035	79 700
Økonomisk levetid	0-10 år	7 år	3-5 år
		Programvare	Sum
Anskaffelseskost pr. 01.01.22		3 706 857	18 205 738
+ Tilgang kjøpte driftsmidler			1 547 803
- Avgang i året			548 467
= Anskaffelseskost 31.12.22		3 706 857	19 205 074
Akkumulerte avskrivninger 31.12.22		3 643 907	15 767 884
= Bokført verdi 31.12.22		62 950	3 437 190
Årets ordinære avskrivninger		32 100	912 399
Økonomisk levetid		5 år	



Noter til regnskapet 2022

Note 6 Leasing og annen leie

Årlig leie av ikke balanseførte driftsmidler

Leieobjekt	Avtaleperiode	Årets leie
Bygninger o.a fast eiendom	01.01.2020 - 01.01.2025	4 596 000
Driftsløsøre, inventar o.a utstyr	Årlig fornyelse	797 010
Transportmidler	09.04.2019 - 08.04.2022	21 522
Sum		5 414 532

Note 7 Transaksjoner med nærstående

Molde Jarnvareforretning AS leier fast eiendom fra morselskapet Jobe Holding AS. Kostnadsført leie i 2022 utgjør kr 4.560.000,-.

Note 8 Spesifikasjon av andre finansinntekter og finanskostnader

Finansinntekter	2022	2021
Valutagevinst (Agio)	559 742	350 978
Sum finansinntekter	559 742	350 978
Finanskostnader	2022	2021
Valutatap (Disagio)	593 601	212 987
Sum finanskostnader	593 601	212 987



Noter til regnskapet 2022

Note 9 Skatt

Årets skattekostnad	2022	2021
Resultatført skatt på ordinært resultat:		
Betalbar skatt	3 231 846	2 275 467
Endring i utsatt skattefordel	-280 232	-132 596
Skattekostnad ordinært resultat	2 951 614	2 142 871
Skattepliktig inntekt:		
Resultat før skatt	13 353 797	9 712 093
Permanente forskjeller	62 628	28 231
Endring i midlertidige forskjeller	1 273 785	602 706
Skattepliktig inntekt	14 690 210	10 343 030
Betalbar skatt i balansen:		
Betalbar skatt på årets resultat	3 231 846	2 275 467
Sum betalbar skatt i balansen	3 231 846	2 275 467
Beregning av effektiv skattesats		
Resultat før skatt	13 353 797	9 712 093
Beregnet skatt av resultat før skatt	2 937 835	2 136 661
Skatteeffekt av permanente forskjeller	13 778	6 211
Sum	2 951 614	2 142 871
Effektiv skattesats	22,1 %	22,1 %

Skatteeffekten av midlertidige forskjeller som har gitt opphav til utsatt skatt og utsatte skattefordeler, spesifisert på typer av midlertidige forskjeller

	2022	2021	Endring
Varige driftsmidler	-190 166	-161 005	29 161
Varebeholdning	-7 630 459	-6 559 485	1 070 974
Fordringer	-1 264 717	-1 091 067	173 650
Avsetninger mv	-273 000	-273 000	0
Sum	-9 358 342	-8 084 557	1 273 785
Grunnlag for utsatt skattefordel	-9 358 342	-8 084 557	1 273 785
Utsatt skattefordel (22 %)	-2 058 835	-1 778 603	280 233



Noter til regnskapet 2022

Note 10 Egenkapital

	Aksjekapital	Annen egenkapital	Sum egenkapital
Pr. 01.01	150 000	99 355 098	99 505 098
Foreslått utbytte		-4 000 000	-4 000 000
Årets resultat		10 402 183	10 402 183
Pr 31.12	150 000	105 757 281	105 907 281

Note 11 Kundefordringer

	2022	2021
Kundefordringer til pålydende	27 989 202	22 137 005
Avsetning til tap	1 399 000	1 106 850
Balanseført verdi av kundefordringer 31.12	26 590 202	21 030 155
Endring i avsetning til tap	292 150	225 850
Realiserte tap	439 457	-1 990
Sum resultatførte tap på krav	731 607	223 860

Kostnadsført tap er klassifisert som annen driftskostnad i regnskapet.

Note 12 Bankinnskudd

	2022	2021
Bundne skattetrekksmidler	1 294 777	1 240 358

Note 13 Aksjonærer

Aksjekapitalen i Molde Jarnvareforretning AS pr. 31.12 består av:

	Antall	Pålydende	Bokført
Ordinære aksjer	150	1 000,0	150 000
Sum	150		150 000

Eierstruktur

De største aksjonærene i % pr. 31.12 var:

	Ordinære	Eierandel	Stemmeandel
Jobe Holding AS	150	100,0	100,0

Styremedlem John Sandøy eier 10 A aksjer i Jobe Holding AS.

Styreleder Beate Sandøy eier 45 B aksjer i Jobe Holding AS.

Molde Jarnvareforretning AS er datterselskap av Jobe Holding AS, som har adresse Årøseterveien 17, 6422 Molde. Konsernregnskapet er tilgjengelig hos morselskapet.



Noter til regnskapet 2022

Note 14 Avsetning til forpliktelser

	<u>2022</u>	<u>2021</u>
Avsetning til garantiforpliktelser	273 000	273 000
Sum	273 000	273 000

Avsetningen skal dekke fremtidige garantikostnader knyttet til leverte varer.