



ÅRSREGNSKAPET FOR REGNSKAPSÅRET 2021 - GENERELL INFORMASJON

Enheten

Organisasjonsnummer: 927 879 719
Organisasjonsform: Aksjeselskap
Foretaksnavn: OLDERSTAD FORMIDLING AS
Forretningsadresse: c/o Greger Samuelsen
Jarle Hildrums veg 1A
7805 NAMSOS

Regnskapsår

Årsregnskapets periode: 01.01.2021 - 31.12.2021

Konsern

Morselskap i konsern: Nei

Regnskapsregler

Regler for små foretak benyttet: Ja
Benyttet ved utarbeidelsen av årsregnskapet til selskapet: Regnskapslovens alminnelige regler

Årsregnskapet fastsatt av kompetent organ

Bekreftet av representant for selskapet: Greger Samuelsen
Dato for fastsettelse av årsregnskapet: 29.04.2022

Grunnlag for avgivelse

År 2021: Årsregnskapet er elektronisk innlevert
År 2020: Tall er hentet fra elektronisk innlevert årsregnskap fra 2021

Det er ikke krav til at årsregnskapet m.v. som sendes til Regnskapsregisteret er undertegnet. Kontrollen på at dette er utført ligger hos revisor/enhetens øverste organ. Sikkerheten ivaretas ved at innsender har rolle/rettighet for innsending av årsregnskapet via Altinn, og ved at det bekreftes at årsregnskapet er fastsatt av kompetent organ.

Brønnøysundregistrene, 07.05.2023



Resultatregnskap

Beløp i: NOK	Note	2021	2020
RESULTATREGNSKAP			
Inntekter			
Salgsinntekt		916 600	
Sum inntekter		916 600	
Kostnader			
Varekostnad		391 026	
Lønnskostnad	1	217 518	
Avskrivning av driftsmidler og immaterielle eiendeler	3	2 400	
Annen driftskostnad		84 153	
Sum kostnader		695 097	
Driftsresultat		221 503	
Netto finans			
Ordinært resultat før skattekostnad		221 503	0
Skattekostnad på ordinært resultat	2	48 380	
Ordinært resultat etter skattekostnad		173 123	0
Årsresultat	4	173 123	0
Årsresultat etter minoritetsinteresser		173 123	
Totalresultat		173 123	
Overføringer og disponeringer			
Avsatt til annen egenkapital		173 123	
Sum overføringer og disponeringer		173 123	



Balanse

Beløp i: NOK	Note	2021	2020
BALANSE - EIENDELER			
Anleggsmidler			
Immaterielle eiendeler			
Utsatt skattefordel	2		
Varige driftsmidler			
Tomter, bygninger o.a. fast eiendom	3		
Maskiner og anlegg	3		
Skip og flytende installasjoner	3		
Driftsløsøre, inventar o.a. utstyr	3	19 470	
Sum varige driftsmidler	3	19 470	
Sum anleggsmidler		19 470	0
Omløpsmidler			
Varer			
Sum varer		377 764	
Fordringer			
Kundefordringer		86 250	
Andre kortsiktige fordringer		14 172	
Sum fordringer		100 422	
Bankinnskudd, kontanter og lignende			
Bankinnskudd, kontanter o.l.		138 636	
Sum bankinnskudd, kontanter og lignende		138 636	
Sum omløpsmidler		616 823	0
SUM EIENDELER		636 293	0

BALANSE - EGENKAPITAL OG GJELD

Egenkapital

Innskutt egenkapital



Balanse

Beløp i: NOK	Note	2021	2020
Aksjekapital		360 000	
Annen innskutt egenkapital		-5 570	
Sum innskutt egenkapital		354 430	
Opptjent egenkapital			
Annen egenkapital		173 123	
Sum opptjent egenkapital		173 123	
Sum egenkapital	4	527 553	0
Gjeld			
Langsiktig gjeld			
Utsatt skatt	2	916	
Sum avsetninger for forpliktelser		916	
Annen langsiktig gjeld			
Sum langsiktig gjeld		916	0
Kortsiktig gjeld			
Leverandørgjeld		3 413	
Betalbar skatt	2	47 464	
Skyldig offentlige avgifter		35 526	
Annen kortsiktig gjeld		21 421	
Sum kortsiktig gjeld		107 824	
Sum gjeld		108 740	0
SUM EGENKAPITAL OG GJELD		636 293	0



Brønnøysundregistrene

ÅRSREGNSKAP FOR REGNSKAPSÅRET 2021 - GENERELL INFORMASJON

Journalnummer: 2022 247577

Enheten

Organisasjonsnummer: 927 879 719
Organisasjonsform: Aksjeselskap
Foretaksnavn: OLDERSTAD FORMIDLING AS
Forretningsadresse: c/o Greger Samuelson
Jarle Hildrums veg 1A
7805 NAMSOS

Regnskapsår

Årsregnskapets periode: 01.01.2021 - 31.12.2021

Konsern

Morselskap i konsern: Nei

Regnskapsregler

Regler for små foretak benyttet: Ja
Benyttet ved utarbeidelsen av
årsregnskapet til selskapet: Regnskapslovens alminnelige regler

Årsregnskapet fastsatt av kompetent organ

Bekreftet av representant for selskapet: Greger Samuelson
Dato for fastsettelse av årsregnskapet: 29.04.2022

Revisjon

Selskapet har besluttet at årsregnskapet
ikke skal revideres: Ja
Årsregnskapet er utarbeidet av ekstern
autorisert regnskapsfører: Ja

Grunnlag for avgivelse

År 2021: Årsregnskap er elektronisk innlevert.
År 2020: Tall er hentet fra elektronisk innlevert årsregnskap fra 2021.

Det er ikke krav til at årsregnskapet m.v. som sendes til Regnskapsregisteret er undertegnet. Kontrollen på at dette er utført ligger hos revisor/enhetens øverste organ. Sikkerheten ivaretas ved at innsender har rolle/rettighet for innsending av årsregnskapet via Altinn, og ved at det bekreftes at årsregnskapet er fastsatt av kompetent organ.

Brønnøysundregistrene, 02.05.2022



Organisasjonsnr: 927 879 719
OLDERSTAD FORMIDLING AS

RESULTATREGNSKAP

Beløp i: NOK	Note	2021	2020
RESULTATREGNSKAP			
Inntekter			
Salgsinntekt		916 600	
Sum inntekter		916 600	
Kostnader			
Varekostnad		391 026	
Lønnskostnad	1	217 518	
Avskrivning av driftsmidler og immaterielle eiendeler	3	2 400	
Annen driftskostnad		84 153	
Sum kostnader		695 097	
Driftsresultat		221 503	
Netto finans			
Ordinært resultat før skattekostnad		221 503	0
Skattekostnad på ordinært resultat	2	48 380	
Ordinært resultat etter skattekostnad		173 123	0
Årsresultat	4	173 123	0
Årsresultat etter minoritetsinteresser		173 123	
Totalresultat		173 123	
Overføringer og disponeringer			
Avsatt til annen egenkapital		173 123	
Sum overføringer og disponeringer		173 123	



Organisasjonsnr: 927 879 719
OLDERSTAD FORMIDLING AS

BALANSE

Beløp i: NOK	Note	2021	2020
BALANSE - EIENDELER			
Anleggsmidler			
Immaterielle eiendeler			
Utsatt skattefordel	2		
Varige driftsmidler			
Tomter, bygninger o.a. fast eiendom	3		
Maskiner og anlegg	3		
Skip og flytende installasjoner	3		
Driftsløsøre, inventar o. a. utstyr	3	19 470	
Sum varige driftsmidler	3	19 470	
Sum anleggsmidler		19 470	0
Omløpsmidler			
Varer			
Sum varer		377 764	
Fordringer			
Kundefordringer		86 250	
Andre kortsiktige fordringer		14 172	
Sum fordringer		100 422	
Bankinnskudd, kontanter og lignende			
Bankinnskudd, kontanter o. l.		138 636	
Sum bankinnskudd, kontanter og lignende		138 636	
Sum omløpsmidler		616 823	0
SUM EIENDELER		636 293	0
BALANSE - EGENKAPITAL OG GJELD			
Egenkapital			
Innskutt egenkapital			
Aksjekapital		360 000	
Annen innskutt egenkapital		-5 570	
Sum innskutt egenkapital		354 430	
Opptjent egenkapital			



Annen egenkapital		173 123	
Sum opptjent egenkapital		173 123	
Sum egenkapital	4	527 553	0
Gjeld			
Langsiktig gjeld			
Utsatt skatt	2	916	
Sum avsetninger for forpliktelser		916	
Annen langsiktig gjeld			
Sum langsiktig gjeld		916	0
Kortsiktig gjeld			
Leverandørgjeld		3 413	
Betalbar skatt	2	47 464	
Skyldig offentlige avgifter		35 526	
Annen kortsiktig gjeld		21 421	
Sum kortsiktig gjeld		107 824	
Sum gjeld		108 740	0
SUM EGENKAPITAL OG GJELD		636 293	0



Organisasjonsnr: 927 879 719
OLDERSTAD FORMIDLING AS

NOTEOPPLYSNINGER - SELSKAP - alle poster oppgitt i hele tall

Note

Antall aksjer og aksjeeiere

Note

Antall årsverk i regnskapsåret

Virksomheten har hatt følgende antall årsverk:
1.00

Omløpsmidler Startdato Sluttdato Endring

Skattemessig fremf.undersk. Startdato Sluttdato Endring

Kortsiktig gjeld Startdato Sluttdato Endring



Årsregnskap 2021

Olderstad Formidling AS

Resultatregnskap
Balanse
Noter til regnskapet



Org.nr.: 927 879 719



RESULTATREGNSKAP

OLDERSTAD FORMIDLING AS

DRIFTSINNEKTER OG DRIFTSKOSTNADER	Note	2021	2020
Salgsinntekt		916 600	0
Sum driftsinntekter		916 600	0
Varekostnad		391 026	0
Lønnskostnad	1	217 518	0
Avskrivning av driftsmidler og immaterielle eiendeler	3	2 400	0
Annen driftskostnad		84 153	0
Sum driftskostnader		695 097	0
Driftsresultat		221 503	0
FINANSINNEKTER OG FINANSKOSTNADER			
Ordinært resultat før skattekostnad		221 503	0
Skattekostnad på ordinært resultat	2	48 380	0
Ordinært resultat		173 123	0
Årsresultat	4	173 123	0
OVERFØRINGER			
Avsatt til annen egenkapital		173 123	0
Sum overføringer		173 123	0



BALANSE

OLDERSTAD FORMIDLING AS

EIENDELER	Note	2021	2020
VARIGE DRIFTSMIDLER			
Driftsløsøre, inventar o.a. utstyr	3	19 470	0
Sum varige driftsmidler	3	19 470	0
Sum anleggsmidler		19 470	0
OMLØPSMIDLER			
Lager av varer og annen beholdning		377 764	0
FORDRINGER			
Kundefordringer		86 250	0
Andre kortsiktige fordringer		14 172	0
Sum fordringer		100 422	0
Bankinnskudd, kontanter o.l.		138 636	0
Sum omløpsmidler		616 823	0
Sum eiendeler		636 293	0



BALANSE

OLDERSTAD FORMIDLING AS

EGENKAPITAL OG GJELD	Note	2021	2020
EGENKAPITAL			
INNSKUTT EGENKAPITAL			
Aksjekapital		360 000	0
Annen innskutt egenkapital		-5 570	0
Sum innskutt egenkapital		354 430	0
OPPTJENT EGENKAPITAL			
Annen egenkapital		173 123	0
Sum opptjent egenkapital		173 123	0
Sum egenkapital	4	527 553	0
GJELD			
AVSETNING FOR FORPLIKTELSER			
Utsatt skatt	2	916	0
Sum avsetning for forpliktelser		916	0
KORTSIKTIG GJELD			
Leverandørgjeld		3 413	0
Betalbar skatt	2	47 464	0
Skyldig offentlige avgifter		35 526	0
Annen kortsiktig gjeld		21 421	0
Sum kortsiktig gjeld		107 824	0
Sum gjeld		108 740	0
Sum egenkapital og gjeld		636 293	0

29.04.2022

Styret i Olderstad Formidling AS

Ingrid Staven
styreleder

Greger Samuelsen
styremedlem/daglig leder

Ida Johanne Dahle
styremedlem



Regnskapsprinsipper

Årsregnskapet er satt opp i samsvar med regnskapsloven og NRS 8 - God regnskapsskikk for små foretak. Regnskapet er avlagt under forutsetning om fortsatt drift, og styret bekrefter at denne forutsetningen er til stede.

DRIFTSINNTEKTER

Inntektsføring ved salg av varer skjer på leveringstidspunktet. Tjenester inntektsføres etter hvert som de leveres.

SKATT

Skattekostnaden i resultatregnskapet omfatter både periodens betalbare skatt og endring i utsatt skatt. Utsatt skatt er beregnet med 22 % på grunnlag av de midlertidige forskjeller som eksisterer mellom regnskapsmessige og skattemessige verdier, samt ligningsmessig underskudd til fremføring ved utgangen av regnskapsåret. Skatteøkende og skattereduserende midlertidige forskjeller som reverserer eller kan reverseres i samme periode er utlignet og nettoført. Netto utsatt skattefordel balanseføres ikke, i samsvar med unntaksreglene for små foretak.

KLASSIFISERING OG VURDERING AV ANLEGGSMIDLER

Anleggsmidler omfatter eiendeler bestemt til varig eie og bruk. Anleggsmidler er vurdert til anskaffelseskost. Varige driftsmidler balanseføres og avskrives over driftsmidlets økonomiske levetid. Avskrivningsperioden for fast eiendom anskaffet etter 2009 er dekomponert i en del som gjelder råbygget og en del som gjelder faste tekniske installasjoner. Varige driftsmidler nedskrives til gjenvinnbart beløp ved verdifall som forventes ikke å være forbigående. Gjenvinnbart beløp er det høyeste av netto salgsverdi og verdi i bruk. Verdi i bruk er nåverdi av fremtidige kontantstrømmer knyttet til eiendelen. Nedskrivningen reverseres når grunnlaget for nedskrivningen ikke lenger er til stede.

KLASSIFISERING OG VURDERING AV OMLØPSMIDLER

Omløpsmidler og kortsiktig gjeld omfatter normalt poster som forfaller til betaling innen ett år etter balansedagen, samt poster som knytter seg til varekretsløpet. Omløpsmidler vurderes til laveste verdi av anskaffelseskost og virkelig verdi.

VARER

Varer er vurdert til det laveste av anskaffelseskost og netto salgsverdi.

FORDRINGER

Kundefordringer og andre fordringer oppføres til pålydende etter fradrag for avsetning til forventet tap. Avsetning til tap gjøres på grunnlag av en individuell vurdering av de enkelte fordringene.

Note 1 Lønnskostnader

LØNSKOSTNADER

	2021
Lønninger	190 228
Arbeidsgiveravgift	10 342
Pensjonskostnader	4 190
Andre ytelser	12 758
Sum	217 518

Selskapet har i 2021 sysselsatt 1 årsverk.



Note 2 Skatt

	2021
Årets skattekostnad	
Resultatført skatt på ordinært resultat:	
Betalbar skatt	47 464
Endring i utsatt skatt	916
Skattekostnad ordinært resultat	48 380
Skattepliktig inntekt:	
Ordinært resultat før skatt	221 503
Permanente forskjeller	-1 598
Endring i midlertidige forskjeller	-4 161
Skattepliktig inntekt	215 744
Betalbar skatt i balansen:	
Betalbar skatt på årets resultat	47 464
Sum betalbar skatt i balansen	47 464

Skatteeffekten av midlertidige forskjeller som har gitt opphav til utsatt skatt og utsatte skattefordeler, spesifisert på typer av midlertidige forskjeller

	2021
Varige driftsmidler	4 161
Sum	4 161
Grunnlag for utsatt skatt	4 161
Utsatt skatt (22 %)	916

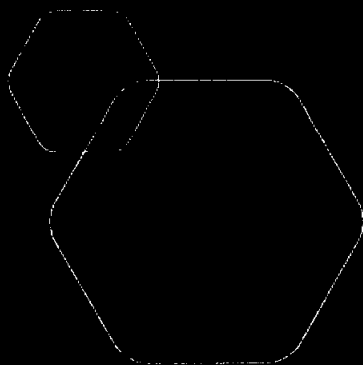
Note 3 Anleggsmidler

	Driftsløsøre, inventar ol.
+ Tilgang kjøpte driftsmidler	21 870
= Anskaffelseskost 31.12.21	21 870
Akkumulerte avskrivninger 31.12.21	2 400
= Bokført verdi 31.12.21	19 470
Årets ordinære avskrivninger	2 400
Økonomisk levetid	3 år



Note 4 Egenkapital

	Aksjekapital	Annen Innskutt egenkapital	Annen egenkapital	Sum egenkapital
Stiftelse	30 000	-5 570		24 430
Kapitalforhøyelse	330 000			330 000
Årets resultat			173 123	173 123
Pr 31.12.2021	360 000	-5 570	173 123	527 553



Årsregnskap 2021

Olderstad Formidling AS

Resultatregnskap
Balanse
Noter til regnskapet



Org.nr.: 927 879 719



RESULTATREGNSKAP

OLDERSTAD FORMIDLING AS

DRIFTSINNEKTER OG DRIFTSKOSTNADER	Note	2021	2020
Salgsinntekt		916 600	0
Sum driftsinntekter		916 600	0
Varekostnad		391 026	0
Lønnskostnad	1	217 518	0
Avskrivning av driftsmidler og immaterielle eiendeler	3	2 400	0
Annen driftskostnad		84 153	0
Sum driftskostnader		695 097	0
Driftsresultat		221 503	0
FINANSINNEKTER OG FINANSKOSTNADER			
Ordinært resultat før skattekostnad		221 503	0
Skattekostnad på ordinært resultat	2	48 380	0
Ordinært resultat		173 123	0
Årsresultat	4	173 123	0
OVERFØRINGER			
Avsatt til annen egenkapital		173 123	0
Sum overføringer		173 123	0



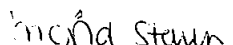
BALANSE			
OLDERSTAD FORMIDLING AS			
EIENDELER	Note	2021	2020
VARIGE DRIFTSMIDLER			
Driftsløsøre, inventar o.a. utstyr	3	19 470	0
Sum varige driftsmidler	3	19 470	0
Sum anleggsmidler		19 470	0
OMLØPSMIDLER			
Lager av varer og annen beholdning		377 764	0
FORDRINGER			
Kundefordringer		86 250	0
Andre kortsiktige fordringer		14 172	0
Sum fordringer		100 422	0
Bankinnskudd, kontanter o.l.		138 636	0
Sum omløpsmidler		616 823	0
Sum eiendeler		636 293	0

**BALANSE****OLDERSTAD FORMIDLING AS**

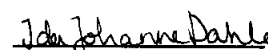
EGENKAPITAL OG GJELD	Note	2021	2020
EGENKAPITAL			
INNSKUTT EGENKAPITAL			
Aksjekapital		360 000	0
Annen innskutt egenkapital		-5 570	0
Sum innskutt egenkapital		354 430	0
OPPTJENT EGENKAPITAL			
Annen egenkapital		173 123	0
Sum opptjent egenkapital		173 123	0
Sum egenkapital	4	527 553	0
GJELD			
AVSETNING FOR FORPLIKTELSER			
Utsatt skatt	2	916	0
Sum avsetning for forpliktelser		916	0
KORTSIKTIG GJELD			
Leverandørgjeld		3 413	0
Betalbar skatt	2	47 464	0
Skyldig offentlige avgifter		35 526	0
Annen kortsiktig gjeld		21 421	0
Sum kortsiktig gjeld		107 824	0
Sum gjeld		108 740	0
Sum egenkapital og gjeld		636 293	0

29.04.2022

Styret i Olderstad Formidling AS


Ingrid Staven
styreleder


Greger Samuelsen
styremedlem/daglig leder


Ida Johanne Dahle
styremedlem



Regnskapsprinsipper

Årsregnskapet er satt opp i samsvar med regnskapsloven og NRS 8 - God regnskapskikk for små foretak. Regnskapet er avlagt under forutsetning om fortsatt drift, og styret bekrefter at denne forutsetningen er til stede.

DRIFTSINNTEKTER

Inntektsføring ved salg av varer skjer på leveringstidspunktet. Tjenester inntektsføres etter hvert som de leveres.

SKATT

Skattekostnaden i resultatregnskapet omfatter både periodens betalbare skatt og endring i utsatt skatt. Utsatt skatt er beregnet med 22 % på grunnlag av de midlertidige forskjeller som eksisterer mellom regnskapsmessige og skattemessige verdier, samt ligningsmessig underskudd til fremføring ved utgangen av regnskapsåret. Skatteøkende og skattereduserende midlertidige forskjeller som reverserer eller kan reverseres i samme periode er utlignet og nettoført. Netto utsatt skattefordel balanseføres ikke, i samsvar med unntaksreglene for små foretak.

KLASSIFISERING OG VURDERING AV ANLEGGSMIDLER

Anleggsmidler omfatter eiendeler bestemt til varig eie og bruk. Anleggsmidler er vurdert til anskaffelseskost. Varige driftsmidler balanseføres og avskrives over driftsmidlets økonomiske levetid. Avskrivningsperioden for fast eiendom anskaffet etter 2009 er dekomponert i en del som gjelder råbygget og en del som gjelder faste tekniske installasjoner. Varige driftsmidler nedskrives til gjenvinnbart beløp ved verdifall som forventes ikke å være forbigående. Gjenvinnbart beløp er det høyeste av netto salgsverdi og verdi i bruk. Verdi i bruk er nåverdi av fremtidige kontantstrømmer knyttet til eiendelen. Nedskrivningen reverseres når grunnlaget for nedskrivningen ikke lenger er til stede.

KLASSIFISERING OG VURDERING AV OMLØPSMIDLER

Omløpsmidler og kortsiktig gjeld omfatter normalt poster som forfaller til betaling innen ett år etter balansedagen, samt poster som knytter seg til varekretsløpet. Omløpsmidler vurderes til laveste verdi av anskaffelseskost og virkelig verdi.

VARER

Varer er vurdert til det laveste av anskaffelseskost og netto salgsverdi.

FORDRINGER

Kundefordringer og andre fordringer oppføres til pålydende etter fradrag for avsetning til forventet tap. Avsetning til tap gjøres på grunnlag av en individuell vurdering av de enkelte fordringene.

Note 1 Lønnskostnader

LØNNSKOSTNADER

	2021
Lønninger	190 228
Arbeidsgiveravgift	10 342
Pensjonskostnader	4 190
Andre ytelser	12 758
Sum	217 518

Selskapet har i 2021 sysselsatt 1 årsverk.



Note 2 Skatt

Årets skattekostnad	2021
Resultatført skatt på ordinært resultat:	
Betalbar skatt	47 464
Endring i utsatt skatt	916
Skattekostnad ordinært resultat	48 380
Skattepliktig inntekt:	
Ordinært resultat før skatt	221 503
Permanente forskjeller	-1 598
Endring i midlertidige forskjeller	-4 161
Skattepliktig inntekt	215 744
Betalbar skatt i balansen:	
Betalbar skatt på årets resultat	47 464
Sum betalbar skatt i balansen	47 464

Skatteeffekten av midlertidige forskjeller som har gitt opphav til utsatt skatt og utsatte skattefordeler, spesifisert på typer av midlertidige forskjeller

	2021
Varige driftsmidler	4 161
Sum	4 161
Grunnlag for utsatt skatt	4 161
Utsatt skatt (22 %)	916

Note 3 Anleggsmidler

	Driftsløsøre, inventar ol.
+ Tilgang kjøpte driftsmidler	21 870
= Anskaffelseskost 31.12.21	21 870
Akkumulerte avskrivninger 31.12.21	2 400
= Bokført verdi 31.12.21	19 470
Årets ordinære avskrivninger	2 400
Økonomisk levetid	3 år



Note 4 Egenkapital

	Aksjekapital	Annen Innskutt egenkapital	Annen egenkapital	Sum egenkapital
Stiftelse	30 000	-5 570		24 430
Kapitalforhøyelse	330 000			330 000
Årets resultat			173 123	173 123
Pr 31.12.2021	360 000	-5 570	173 123	527 553