



ÅRSREGNSKAPET FOR REGNSKAPSÅRET 2021 - GENERELL INFORMASJON

Enheten

Organisasjonsnummer: 917 481 075
Organisasjonsform: Aksjeselskap
Foretaksnavn: 3V3 NORGE AS
Forretningsadresse: Hulderveien 11A
1482 NITTEDAL

Regnskapsår

Årsregnskapets periode: 01.01.2021 - 31.12.2021

Konsern

Morselskap i konsern: Nei

Regnskapsregler

Regler for små foretak benyttet: Ja
Benyttet ved utarbeidelsen av årsregnskapet til selskapet: Regnskapslovens alminnelige regler

Årsregnskapet fastsatt av kompetent organ

Bekreftet av representant for selskapet: Finn Ove Søfting
Dato for fastsettelse av årsregnskapet: 29.05.2022

Grunnlag for avgivelse

År 2021: Årsregnskapet er elektronisk innlevert
År 2020: Tall er hentet fra elektronisk innlevert årsregnskap fra 2021

Det er ikke krav til at årsregnskapet m.v. som sendes til Regnskapsregisteret er undertegnet. Kontrollen på at dette er utført ligger hos revisor/enhetens øverste organ. Sikkerheten ivaretas ved at innsender har rolle/rettighet for innsending av årsregnskapet via Altinn, og ved at det bekreftes at årsregnskapet er fastsatt av kompetent organ.

Brønnøysundregistrene, 09.07.2023



Resultatregnskap

Beløp i: NOK	Note	2021	2020
RESULTATREGNSKAP			
Inntekter			
Salgsinntekt		4 164 430	5 323 222
Annen driftsinntekt	6	327 588	13 724
Sum inntekter		4 492 018	5 336 946
Kostnader			
Varekostnad		2 253 330	3 623 066
Lønnskostnad	4	1 200 721	1 063 851
Avskrivninger	8	17 294	33 437
Nedskrivning av varige driftsmidler og immaterielle eiendeler	8		
Annen driftskostnad	4	689 490	832 034
Sum kostnader		4 160 835	5 552 388
Driftsresultat		331 183	-215 442
Finansinntekter og finanskostnader			
Annen renteinntekt		326	58
Annen finansinntekt		11 589	53 310
Sum finansinntekter		11 915	53 368
Annen rentekostnad		40 610	41 694
Annen finanskostnad		15 173	40 976
Sum finanskostnader		55 783	82 670
Netto finans		-43 868	-29 302
Ordinært resultat før skattekostnad		287 315	-244 744
Skattekostnad på ordinært resultat	5		
Ordinært resultat etter skattekostnad		287 315	-244 744
Årsresultat	3	287 315	-244 744
Årsresultat etter minoritetsinteresser		287 315	-244 744
Totalresultat		287 315	-244 744



Resultatregnskap

Beløp i: NOK	Note	2021	2020
Overføringer og disponeringer			
Udekket tap		287 315	-244 744
Sum overføringer og disponeringer		287 315	-244 744



Balanse

Beløp i: NOK	Note	2021	2020
BALANSE - EIENDELER			
Anleggsmidler			
Immaterielle eiendeler			
Utsatt skattefordel	5		
Varige driftsmidler			
Driftsløsøre, inventar o.a. utstyr	8	27 388	44 682
Sum varige driftsmidler	8	27 388	44 682
Finansielle anleggsmidler			
Lån til foretak i samme konsern	1		
Lån til tilknyttet selskap og felles kontrollert virksomhet	1		
Investeringer i aksjer og andeler		91 201	91 201
Andre langsiktige fordringer	1	33 000	33 000
Sum finansielle anleggsmidler		124 201	124 201
Sum anleggsmidler		151 589	168 883
Omløpsmidler			
Varer			
Sum varer		233 856	396 512
Fordringer			
Kundefordringer		272 700	351 475
Andre kortsiktige fordringer		20 649	69 322
Sum fordringer		293 349	420 797
Bankinnskudd, kontanter og lignende			
Bankinnskudd	2	889 190	290 669
Sum bankinnskudd, kontanter og lignende		889 190	290 669
Sum omløpsmidler		1 416 395	1 107 978
SUM EIENDELER		1 567 984	1 276 861



Balanse

Beløp i: NOK	Note	2021	2020
BALANSE - EGENKAPITAL OG GJELD			
Egenkapital			
Innskutt egenkapital			
Aksjekapital	9	30 000	30 000
Beholdning av egne aksjer	9		
Annen innskutt egenkapital		387 945	387 945
Sum innskutt egenkapital		417 945	417 945
Opptjent egenkapital			
Annen egenkapital	7		
Udekket tap		587 433	874 748
Sum opptjent egenkapital		-587 433	-874 748
Sum egenkapital	3	-169 488	-456 803
Gjeld			
Langsiktig gjeld			
Utsatt skatt	5		
Annen langsiktig gjeld			
Gjeld til kredittinstitusjoner	1		
Øvrig langsiktig gjeld	1	600 000	650 000
Sum annen langsiktig gjeld		600 000	650 000
Sum langsiktig gjeld		600 000	650 000
Kortsiktig gjeld			
Leverandørgjeld		4 029	123 910
Betalbar skatt	5		
Skyldig offentlige avgifter		204 231	165 796
Annen kortsiktig gjeld		929 212	793 958
Sum kortsiktig gjeld		1 137 472	1 083 664
Sum gjeld		1 737 472	1 733 664
SUM EGENKAPITAL OG GJELD		1 567 984	1 276 861



Brønnøysundregistrene

ÅRSREGNSKAP FOR REGNSKAPSÅRET 2021 - GENERELL INFORMASJON

Journalnummer: 2022 401819

Enheten

Organisasjonsnummer: 917 481 075
Organisasjonsform: Aksjeselskap
Foretaksnavn: 3V3 NORGE AS
Forretningsadresse: Hulderveien 11A
1482 NITTEDAL

Regnskapsår

Årsregnskapets periode: 01.01.2021 - 31.12.2021

Konsern

Morselskap i konsern: Nei

Regnskapsregler

Regler for små foretak benyttet: Ja
Benyttet ved utarbeidelsen av
årsregnskapet til selskapet: Regnskapslovens alminnelige regler

Årsregnskapet fastsatt av kompetent organ

Bekreftet av representant for selskapet: Finn Ove Søfting
Dato for fastsettelse av årsregnskapet: 29.05.2022

Revisjon

Selskapet har besluttet at årsregnskapet
ikke skal revideres: Ja

Grunnlag for avgivelse

År 2021: Årsregnskap er elektronisk innlevert.
År 2020: Tall er hentet fra elektronisk innlevert årsregnskap fra 2021.

Det er ikke krav til at årsregnskapet m.v. som sendes til Regnskapsregisteret er undertegnet. Kontrollen på at dette er utført ligger hos revisor/enhetens øverste organ. Sikkerheten ivaretas ved at innsender har rolle/rettighet for innsending av årsregnskapet via Altinn, og ved at det bekreftes at årsregnskapet er fastsatt av kompetent organ.

Brønnøysundregistrene, 02.06.2022



Organisasjonsnr: 917 481 075
3V3 NORGE AS

RESULTATREGNSKAP

Beløp i: NOK	Note	2021	2020
RESULTATREGNSKAP			
Inntekter			
Salgsinntekt		4 164 430	5 323 222
Annen driftsinntekt	6	327 588	13 724
Sum inntekter		4 492 018	5 336 946
Kostnader			
Varekostnad		2 253 330	3 623 066
Lønnskostnad	4	1 200 721	1 063 851
Avskrivninger	8	17 294	33 437
Nedskrivning av varige driftsmidler og immaterielle eiendeler	8		
Annen driftskostnad	4	689 490	832 034
Sum kostnader		4 160 835	5 552 388
Driftsresultat		331 183	-215 442
Finansinntekter og finanskostnader			
Annen renteinntekt		326	58
Annen finansinntekt		11 589	53 310
Sum finansinntekter		11 915	53 368
Annen rentekostnad		40 610	41 694
Annen finanskostnad		15 173	40 976
Sum finanskostnader		55 783	82 670
Netto finans		-43 868	-29 302
Ordinært resultat før skattekostnad		287 315	-244 744
Skattekostnad på ordinært resultat	5		
Ordinært resultat etter skattekostnad		287 315	-244 744
Årsresultat	3	287 315	-244 744
Årsresultat etter minoritetsinteresser		287 315	-244 744
Totalresultat		287 315	-244 744
Overføringer og disponeringer			
Udekket tap		287 315	-244 744
Sum overføringer og disponeringer		287 315	-244 744





Organisasjonsnr: 917 481 075
3V3 NORGE AS

BALANSE

<u>Beløp i: NOK</u>	<u>Note</u>	<u>2021</u>	<u>2020</u>
BALANSE - EIENDELER			
Anleggsmidler			
Immaterielle eiendeler			
Utsatt skattefordel	5		
Varige driftsmidler			
Driftsløsøre, inventar o. a. utstyr			
	8	27 388	44 682
Sum varige driftsmidler	8	27 388	44 682
Finansielle anleggsmidler			
Lån til foretak i samme konsern			
	1		
Lån til tilknyttet selskap og felles kontrollert virksomhet			
	1		
Investeringer i aksjer og andeler		91 201	91 201
Andre langsiktige fordringer	1	33 000	33 000
Sum finansielle anleggsmidler		124 201	124 201
Sum anleggsmidler		151 589	168 883
Omløpsmidler			
Varer			
Sum varer		233 856	396 512
Fordringer			
Kundefordringer		272 700	351 475
Andre kortsiktige fordringer		20 649	69 322
Sum fordringer		293 349	420 797
Bankinnskudd, kontanter og lignende			
Bankinnskudd	2	889 190	290 669
Sum bankinnskudd, kontanter og lignende		889 190	290 669
Sum omløpsmidler		1 416 395	1 107 978
SUM EIENDELER		1 567 984	1 276 861
BALANSE - EGENKAPITAL OG GJELD			



Egenkapital			
Innskutt egenkapital			
Aksjekapital	9	30 000	30 000
Beholdning av egne aksjer	9		
Annen innskutt egenkapital		387 945	387 945
Sum innskutt egenkapital		417 945	417 945
Opptjent egenkapital			
Annen egenkapital	7		
Udekket tap		587 433	874 748
Sum opptjent egenkapital		-587 433	-874 748
Sum egenkapital	3	-169 488	-456 803
Gjeld			
Langsiktig gjeld			
Utsatt skatt	5		
Annen langsiktig gjeld			
Gjeld til kredittinstitusjoner	1		
Øvrig langsiktig gjeld	1	600 000	650 000
Sum annen langsiktig gjeld		600 000	650 000
Sum langsiktig gjeld		600 000	650 000
Kortsiktig gjeld			
Leverandørgjeld		4 029	123 910
Betalbar skatt	5		
Skyldig offentlige avgifter		204 231	165 796
Annen kortsiktig gjeld		929 212	793 958
Sum kortsiktig gjeld		1 137 472	1 083 664
Sum gjeld		1 737 472	1 733 664
SUM EGENKAPITAL OG GJELD		1 567 984	1 276 861



Organisasjonsnr: 917 481 075
3V3 NORGE AS

NOTEOPPLYSNINGER - SELSKAP - alle poster oppgitt i hele tall

Note

Antall aksjer og aksjeeiere

Note

4

Antall årsverk i regnskapsåret

Virksomheten har hatt følgende antall årsverk:


1.00


Omløpsmidler Startdato Sluttdato Endring

Skattemessig fremf.undersk. Startdato Sluttdato Endring

Kortsiktig gjeld Startdato Sluttdato Endring



 BankID Signing
Linda Cecilie Hicks
2022-05-22



 BankID Signing
Svein Arild Steen-Mevold
2022-05-23

 BankID Signing
Finn Ove Søfting
2022-05-29

Årsregnskap

2021

3v3 Norge AS

 BankID Signing
Linda Cecilie Hicks
2022-05-22 BankID Signing
Svein Arild Steen-Mevold
2022-05-23 BankID Signing
Finn Ove Søfting
2022-05-29

Resultatregnskap

3v3 Norge AS

Driftsinntekter og driftskostnader	Note	2021	2020
Salgsinntekt		4 164 430	5 323 222
Annen driftsinntekt	6	327 588	13 724
Sum driftsinntekter		<u>4 492 018</u>	<u>5 336 946</u>
Varekostnad		2 253 330	3 623 066
Lønnskostnad	4	1 200 721	1 063 851
Avskrivninger	8	17 294	33 437
Annen driftskostnad	4	689 490	832 034
Sum driftskostnader		<u>4 160 835</u>	<u>5 552 388</u>
Driftsresultat		<u>331 183</u>	<u>-215 442</u>
Finansinntekter og finanskostnader			
Annen renteinntekt		326	58
Annen finansinntekt		11 589	53 310
Annen rentekostnad		40 610	41 694
Annen finanskostnad		15 173	40 976
Resultat av finansposter		<u>-43 868</u>	<u>-29 302</u>
Ordinært resultat før skattekostnad		<u>287 315</u>	<u>-244 744</u>
Årsresultat	3	<u>287 315</u>	<u>-244 744</u>
Overføringer			
Avsatt til dekning av tidligere udekket tap		287 315	0
Overført til udekket tap		0	244 744
Sum overføringer		<u>287 315</u>	<u>-244 744</u>

3v3 Norge AS






Balanse

3v3 Norge AS

Eiendeler	Note	2021	2020
Anleggsmidler			
Varige driftsmidler			
Driftsløsøre, inventar o.a. utstyr	8	27 388	44 682
Sum varige driftsmidler	8	<u>27 388</u>	<u>44 682</u>
Finansielle anleggsmidler			
Investeringer i aksjer og andeler		91 201	91 201
Andre langsiktige fordringer	1	33 000	33 000
Sum finansielle anleggsmidler		<u>124 201</u>	<u>124 201</u>
Sum anleggsmidler		<u>151 589</u>	<u>168 883</u>
Omløpsmidler			
Varer			
Varer		<u>233 856</u>	<u>396 512</u>
Fordringer			
Kundefordringer		272 700	351 475
Andre kortsiktige fordringer		20 649	69 322
Sum fordringer		<u>293 349</u>	<u>420 797</u>
Bankinnskudd, kontanter og lignende			
Bankinnskudd	2	<u>889 190</u>	<u>290 669</u>
Sum omløpsmidler		<u>1 416 395</u>	<u>1 107 978</u>
Sum eiendeler		<u>1 567 984</u>	<u>1 276 861</u>

3v3 Norge AS


 BankID Signing
Linda Cecilie Hicks
2022-05-22 BankID Signing
Svein Arild Steen-Mevold
2022-05-23 BankID Signing
Finn Ove Søfting
2022-05-29**Balanse**


3v3 Norge AS


Egenkapital og gjeld	Note	2021	2020
Egenkapital			
Innskutt egenkapital			
Aksjekapital	9	30 000	30 000
Annen innskutt egenkapital		387 945	387 945
Sum innskutt egenkapital		<u>417 945</u>	<u>417 945</u>
Opptjent egenkapital			
Udekket tap		<u>-587 433</u>	<u>-874 748</u>
Sum opptjent egenkapital		<u>-587 433</u>	<u>-874 748</u>
Sum egenkapital	3	<u>-169 488</u>	<u>-456 803</u>
Gjeld			
Annen langsiktig gjeld			
Øvrig langsiktig gjeld	1	<u>600 000</u>	<u>650 000</u>
Sum annen langsiktig gjeld		<u>600 000</u>	<u>650 000</u>
Kortsiktig gjeld			
Leverandørgjeld		4 029	123 910
Skyldig offentlige avgifter		204 231	165 796
Annen kortsiktig gjeld		929 212	793 958
Sum kortsiktig gjeld		<u>1 137 472</u>	<u>1 083 664</u>
Sum gjeld		<u>1 737 472</u>	<u>1 733 664</u>
Sum egenkapital og gjeld		<u>1 567 984</u>	<u>1 276 861</u>
Nittedal, 22.05.2022			
<u>Finn Ove Søfting</u> styreleder/daglig leder	<u>Svein Arild Steen-Mevold</u> styremedlem	<u>Linda Cecilie Hicks</u> styremedlem	
3v3 Norge AS			



Noter 2021
3v3 Norge AS

 BankID Signing
Linda Cecilie Hicks
2022-05-22

 BankID Signing
Svein Arild Steen-Mevold
2022-05-23

 BankID Signing
Finn Ove Søfting
2022-05-29

Regnskapsprinsipper

Årsregnskapet er satt opp i samsvar med regnskapsloven og NRS 8 - God regnskapsskikk for små foretak.

Driftsinntekter

Inntektsføring ved salg av varer skjer på leveringstidspunktet. Tjenester inntektsføres etter hvert som de leveres.

Omløpsmidler/Kortsiktig gjeld

Omløpsmidler og kortsiktig gjeld omfatter normalt poster som forfaller til betaling innen ett år etter balansedagen, samt poster som knytter seg til varekretsløpet. Omløpsmidler vurderes til laveste verdi av anskaffelseskost og virkelig verdi.

Anleggsmidler

Anleggsmidler omfatter eiendeler bestemt til varig eie og bruk. Anleggsmidler er vurdert til anskaffelseskost. Varige driftsmidler balanseføres og avskrives over driftsmidlets økonomiske levetid. Varige driftsmidler nedskrives til gjenvinnbart beløp ved verdifall som forventes ikke å være forbigående. Gjenvinnbart beløp er det høyeste av netto salgsverdi og verdi i bruk. Verdi i bruk er nåverdi av fremtidige kontantstrømmer knyttet til eiendelen. Nedskrivningen reverseres når grunnlaget for nedskrivningen ikke lenger er tilstede.

Varer

Varer er vurdert til det laveste av anskaffelseskost og netto salgsverdi.

Fordringer

Kundefordringer og andre fordringer oppføres til pålydende etter fradrag for avsetning til forventet tap. Avsetning til tap gjøres på grunnlag av en individuell vurdering av de enkelte fordringene. I tillegg gjøres det for øvrige kundefordringer en uspesifisert avsetning for å dekke antatt tap.

Skatt

Skattekostnaden i resultatregnskapet omfatter både periodens betalbare skatt og endring i utsatt skatt. Utsatt skatt er beregnet med 22% på grunnlag av de midlertidige forskjeller som eksisterer mellom regnskapsmessige og skattemessige verdier, samt skattemessig underskudd til fremføring ved utgangen av regnskapsåret. Skatteøkende og skattereduserende midlertidige forskjeller som reverserer eller kan reverseres i samme periode er utlignet og nettoført. I henhold til god regnskapsskikk for små foretak er utsatt skattefordel ikke balanseført.

Note 1 Fordringer og gjeld

Fordringer med forfall > 1 år
Beløpet er depositum Husleie i leide lokaler

2021
33 000



Noter 2021 3v3 Norge AS

Note 2 Bankinnskudd

Innestående midler på skattetrekkkonto (bundne midler) er på kr 48 028.

Note 3 Egenkapital

	Aksjekapital	Innskutt Annen Egenkapital	Udekket tap	Sum egenkapital
Pr. 31.12.2020	30 000	387 945	-874 748	-456 803
Årets resultat			287 315	287 315
Pr 31.12.2021	30 000	387 945	-587 433	-169 488

Note 4 Lønnskostnader og ytelser, godtgjørelser til daglig leder, styret og revisor

Lønnskostnader	2021	2020
Lønninger	1 009 384	949 825
Arbeidsgiveravgift	147 626	87 025
Andre ytelser	43 711	27 001
Sum	1 200 721	1 063 851

Selskapet har i 2021 sysselsatt 1 årsverk.


Ytelser til ledende personer	Daglig leder	Styret
Lønn	897 578	0
Annen godtgjørelse	4 392	0
Sum	901 970	0


Note 5 Skatt


Årets skattekostnad	2021	2020
Resultatført skatt på ordinært resultat:		
Betalbar skatt	0	0
Endring i utsatt skattefordel	0	0
Skattekostnad ordinært resultat	0	0
Skattepliktig inntekt:		
Ordinært resultat før skatt	287 315	-244 744
Permanente forskjeller	12 030	0
Endring i midlertidige forskjeller	102 009	0
Anvendelse av fremførbart underskudd	-401 354	0
Skattepliktig inntekt	0	0



Noter 2021	
3v3 Norge AS	
Betalbar skatt i balansen:	
Betalbar skatt på årets resultat	0
Sum betalbar skatt i balansen	0

 BankID Signing
Linda Cecilie Hicks
2022-05-22

 BankID Signing
Svein Arild Steen-Mevold
2022-05-23

 BankID Signing
Finn Ove Søffing
2022-05-29

Skatteeffekten av midlertidige forskjeller og underskudd til fremføring som har gitt opphav til utsatt skatt og utsatte skattefordeler, spesifisert på typer av midlertidige forskjeller

	2021	2020	Endring
Varige driftsmidler	-18 650	-26 641	-7 991
Fordringer	-110 000	0	110 000
Sum	-128 650	-26 641	102 009
Akkumulert fremførbart underskudd	-407 933	-809 287	-401 354
Inngår ikke i beregningen av utsatt skatt	536 583	835 928	299 345
Utsatt skattefordel (22 %)	0	0	0

I henhold til God regnskapsskikk for små foretak balanseføres ikke utsatt skattefordel.

Note 6 Offentlig tilskudd

3v3 Norge AS er i 2021 bevilget NOK 327 588 i tilskudd fra Nittedal Kommune, som kompensasjon for Korona situasjonen.

I 2020 mottok 3v3 Norge AS NOK 13 724 i tilskudd gjennom ordningen om kompensasjon til foretak med stort omsetningsfall.

Note 7 Fortsatt drift


Selskapet aksjekapital er tapt. Fortsatt drift er sikret ved langsiktig lån fra aksjonæren og Ruten AS. Styret legger også fortsatt drift til grunn, på bagrunn av sitt positive resultat i 2021 og basert på forventningene for 2022. Likviditeten er grei. Det forventes positive resultater i 2022. Det er styrets oppfatning at inntektene vil øke ved gjenåpningen av Norge etter to år med Pandemi.

Styrets arbeid i 2021 har i hovedsak bestått av å forvalte inntektene og redusere kostnadene for å sikre løpende drift. I budsjettene for 2022 er det lagt opp til en nøktern drift som skal skape en bærekraftig økonomi, samtidig som det arbeides med å øke inntekter ved å selge flere baner.


3v3 Norge AS har mesteparten av sin omsetning mot idrettslag, og har derfor også i 2021 vært hardt rammet av Coronaepidemien. Man håper og tror nå på en gjenåpning av samfunnet, og har en forventning om at ordreinngangen vil normalisere seg.



Noter 2021 3v3 Norge AS

 BankID Signing
Linda Cécile Hicks
2022-05-22

 BankID Signing
Svein Arild Steen-Mevold
2022-05-23

 BankID Signing
Finn Ove Søfting
2022-05-29

Note 8 Anleggsmidler

	Driftsløsøre, inventar ol.
Anskaffelseskost pr. 01.01.2021	162 962
Anskaffelseskost 31.12.2021	162 962
Av- og nedskrivninger pr. 01.01.2021	141 170
Årets ordinære avskrivninger	17 294
Av- og nedskrivninger pr. 31.12.2021	158 464
Bokført verdi 01.01.2021	44 682
Årets avskrivning og nedskrivning	17 294
Bokført verdi 31.12.2021	27 388
Økonomisk levetid	0-5 år

Note 9 Aksjonærer

Aksjekapitalen i 3v3 Norge AS pr. 31.12 består av:

	Antall	Pålydende	Bokført
Ordinære aksjer	100	300	30 000
Sum	100		30 000

Eierstruktur

Aksjonærer i % pr. 31.12:

	Ordinære	Eierandel
Finn Ove Invest AS	60	60,00
Finn Ove Søfting	32	32,00
Svein Arild Steen-Mevold	4	4,00
VOPI INVEST AS	4	4,00
Totalt antall aksjer	100	100,00

Aksjer og opsjoner eiet av medlemmer i styret og daglig leder:

Navn	Verv	Ordinære
Finn Ove Søfting	styreleder/daglig leder	32
Svein Arild Steen-Mevold	styremedlem	4
Totalt antall aksjer		36

Daglig leder Finn Ove Søfting eier 60 aksjer gjennom Finn Ove Invest AS, i tillegg til de 32 som han eier direkte.