



ÅRSREGNSKAPET FOR REGNSKAPSÅRET 2022 - GENERELL INFORMASJON

Enheten

Organisasjonsnummer:	989 230 069
Organisasjonsform:	Aksjeselskap
Foretaksnavn:	UMICO - GRUPPEN AS
Forretningsadresse:	Krumgata 4A 0170 OSLO

Regnskapsår

Årsregnskapets periode:	01.01.2022 - 31.12.2022
-------------------------	-------------------------

Konsern

Morselskap i konsern:	Ja
Konsernregnskap lagt ved:	Nei

Regnskapsregler

Regler for små foretak benyttet:	Ja
Benyttet ved utarbeidelsen av årsregnskapet til selskapet:	Regnskapslovens alminnelige regler

Årsregnskapet fastsatt av kompetent organ

Bekreftet av representant for selskapet:	Ingar Johannes Hodne Ulltveit-Moe
Dato for fastsettelse av årsregnskapet:	31.08.2023

Grunnlag for avgivelse

År 2022: Årsregnskapet er elektronisk innlevert
År 2021: Tall er hentet fra elektronisk innlevert årsregnskap fra 2022

Det er ikke krav til at årsregnskapet m.v. som sendes til Regnskapsregisteret er undertegnet. Kontrollen på at dette er utført ligger hos revisor/enhetens øverste organ. Sikkerheten ivaretas ved at innsender har rolle/rettighet for innsending av årsregnskapet via Altinn, og ved at det bekreftes at årsregnskapet er fastsatt av kompetent organ.

Brønnøysundregistrene, 05.09.2023



Resultatregnskap

Beløp i: NOK	Note	2022	2021
RESULTATREGNSKAP			
Kostnader			
Annen driftskostnad	1	112 099	31 339
Sum kostnader		112 099	31 339
Driftsresultat		-112 099	-31 339
Finansinntekter og finanskostnader			
Annen finansinntekt		1 454 082	2 000
Verdiøkning markedsbaserte omløpsmidler		48 620	16 050
Sum finansinntekter		1 502 702	18 050
Verdireduksjon markedsbaserte omløpsmidler	2	9 700	23 460
Nedskrivning av finansielle eiendeler	3	4 250 807	
Reversering av tidligere nedskrivning på finansielle anleggsmidler			-7 219 152
Annen rentekostnad		1 147 500	838 404
Annen finanskostnad	2		
Sum finanskostnader		5 408 007	-6 357 288
Netto finans		-3 905 305	6 375 338
Ordinært resultat før skattekostnad	4	-4 017 404	6 343 999
Ordinært resultat etter skattekostnad		-4 017 404	6 343 999
Årsresultat		-4 017 404	6 343 999
Årsresultat etter minoritetsinteresser		-4 017 404	6 343 999
Totalresultat		-4 017 404	6 343 999
Overføringer og disponeringer			
Udekket tap	5	-4 017 404	6 343 999
Sum overføringer og disponeringer		-4 017 404	6 343 999



Balanse

Beløp i: NOK	Note	2022	2021
BALANSE - EIENDELER			
Anleggsmidler			
Immaterielle eiendeler			
Finansielle anleggsmidler			
Investering i datterselskap	6	458 553	458 553
Investering i annet foretak i samme konsern	6		
Investeringer i aksjer og andeler	3, 7	17 436 984	21 687 790
Sum finansielle anleggsmidler		17 895 537	22 146 343
Sum anleggsmidler		17 895 537	22 146 343
Omløpsmidler			
Varer			
Investeringer			
Aksjer og andeler i foretak i samme konsern	6		
Markedsbaserte aksjer	2	181 850	142 930
Markedsbaserte obligasjoner	2		
Andre markedsbaserte finansielle instrumenter	2		
Sum investeringer		181 850	142 930
Bankinnskudd, kontanter og lignende			
Bankinnskudd, kontanter o.l.		131 740	87 373
Sum bankinnskudd, kontanter og lignende		131 740	87 373
Sum omløpsmidler		313 590	230 303
SUM EIENDELER		18 209 127	22 376 646
BALANSE - EGENKAPITAL OG GJELD			
Egenkapital			
Innskutt egenkapital			
Aksjekapital	5, 8	8 084 700	8 084 700



Balanse

Beløp i: NOK	Note	2022	2021
Aksjekapital ikke registrert	5		
Sum innskutt egenkapital		8 084 700	8 084 700
Opptjent egenkapital			
Annen egenkapital	9		
Udekket tap	5	10 377 405	6 360 001
Sum opptjent egenkapital		-10 377 405	-6 360 001
Sum egenkapital	5	-2 292 705	1 724 699
Gjeld			
Langsiktig gjeld			
Annen langsiktig gjeld			
Gjeld til kredittinstitusjoner		17 053 407	18 070 927
Annen langsiktig gjeld	10		
Sum annen langsiktig gjeld		17 053 407	18 070 927
Sum langsiktig gjeld		17 053 407	18 070 927
Kortsiktig gjeld			
Leverandørgjeld		91 276	38 305
Annen kortsiktig gjeld	7, 10	3 357 149	2 542 715
Sum kortsiktig gjeld		3 448 425	2 581 020
Sum gjeld		20 501 832	20 651 947
SUM EGENKAPITAL OG GJELD		18 209 127	22 376 646
POSTER UTENOM BALANSEN			
Garantistillelser	7		



Brønnøysundregistrene

ÅRSREGNSKAP FOR REGNSKAPSÅRET 2022 - GENERELL INFORMASJON

Journalnummer: 2023 722635

Enheten

Organisasjonsnummer: 989 230 069
Organisasjonsform: Aksjeselskap
Foretaksnavn: UMICO - GRUPPEN AS
Forretningsadresse: Krungata 4A
0170 OSLO

Regnskapsår

Årsregnskapets periode: 01.01.2022 - 31.12.2022

Konsern

Morselskap i konsern: Ja
Konsernregnskap lagt ved: Nei

Regnskapsregler

Regler for små foretak benyttet: Ja
Benyttet ved utarbeidelsen av
årsregnskapet til selskapet: Regnskapslovens alminnelige regler

Årsregnskapet fastsatt av kompetent organ

Bekreftet av representant for selskapet: Ingar Johannes Hodne Ulltveit-Moe
Dato for fastsettelse av årsregnskapet: 31.08.2023

Revisjon

Ekstern autorisert regnskapsfører har i løpet av regnskapsåret bistått ved den løpende regnskapsføringen eller utført andre tjenester for selskapet enn å utarbeide årsregnskapet: Ja

Grunnlag for avgivelse

År 2022: Årsregnskap er elektronisk innlevert.
År 2021: Tall er hentet fra elektronisk innlevert årsregnskap fra 2022.

Det er ikke krav til at årsregnskapet m.v. som sendes til Regnskapsregisteret er undertegnet. Kontrollen på at dette er utført ligger hos revisor/enhetens øverste organ. Sikkerheten ivaretas ved at innsender har rolle/rettighet for innsending av årsregnskapet via Altinn, og ved at det bekreftes at årsregnskapet er fastsatt av kompetent organ.

Brønnøysundregistrene, 04.09.2023

Brønnøysundregistrene
Postadresse: Postboks 900, 8910 Brønnøysund
Telefon: 75 00 75 00
E-post: firmapost@brreg.no Internett: www.brreg.no
Organisasjonsnummer: 974 760 673



Organisasjonsnr: 989 230 069
UMICO - GRUPPEN AS

RESULTATREGNSKAP

Beløp i: NOK	Note	2022	2021
RESULTATREGNSKAP			
Kostnader			
Annen driftskostnad	1	112 099	31 339
Sum kostnader		112 099	31 339
Driftsresultat		-112 099	-31 339
Finansinntekter og finanskostnader			
Annen finansinntekt		1 454 082	2 000
Verdiøkning markedsbaserte omløpsmidler		48 620	16 050
Sum finansinntekter		1 502 702	18 050
Verdireduksjon markedsbaserte omløpsmidler	2	9 700	23 460
Nedskrivning av finansielle eiendeler	3	4 250 807	
Reversering av tidligere nedskrivning på finansielle anleggsmidler			-7 219 152
Annen rentekostnad		1 147 500	838 404
Annen finanskostnad	2		
Sum finanskostnader		5 408 007	-6 357 288
Netto finans		-3 905 305	6 375 338
Ordinært resultat før skattekostnad	4	-4 017 404	6 343 999
Ordinært resultat etter skattekostnad		-4 017 404	6 343 999
Årsresultat		-4 017 404	6 343 999
Årsresultat etter minoritetsinteresser		-4 017 404	6 343 999
Totalresultat		-4 017 404	6 343 999
Overføringer og disponeringer			
Udekket tap	5	-4 017 404	6 343 999
Sum overføringer og disponeringer		-4 017 404	6 343 999



Organisasjonsnr: 989 230 069
UMICO - GRUPPEN AS

BALANSE

Beløp i: NOK	Note	2022	2021
--------------	------	------	------

BALANSE - EIENDELER

Anleggsmidler

Immaterielle eiendeler

Finansielle anleggsmidler

Investering i datterselskap	6	458 553	458 553
Investering i annet foretak i samme konsern	6		
Investeringer i aksjer og andeler	3, 7	17 436 984	21 687 790
Sum finansielle anleggsmidler		17 895 537	22 146 343
Sum anleggsmidler		17 895 537	22 146 343

Omløpsmidler

Varer

Investeringer

Aksjer og andeler i foretak i samme konsern	6		
Markedsbaserte aksjer	2	181 850	142 930
Markedsbaserte obligasjoner	2		
Andre markedsbaserte finansielle instrumenter	2		
Sum investeringer		181 850	142 930

Bankinnskudd, kontanter og lignende

Bankinnskudd, kontanter o. l.		131 740	87 373
Sum bankinnskudd, kontanter og lignende		131 740	87 373

Sum omløpsmidler		313 590	230 303
-------------------------	--	----------------	----------------

SUM EIENDELER		18 209 127	22 376 646
----------------------	--	-------------------	-------------------

BALANSE - EGENKAPITAL OG GJELD

Egenkapital

Innskutt egenkapital

Aksjekapital	5, 8	8 084 700	8 084 700
Aksjekapital ikke registrert	5		
Sum innskutt egenkapital		8 084 700	8 084 700



Opptjent egenkapital			
Annen egenkapital	9		
Udekket tap	5	10 377 405	6 360 001
Sum opptjent egenkapital		-10 377 405	-6 360 001
Sum egenkapital	5	-2 292 705	1 724 699
Gjeld			
Langsiktig gjeld			
Annen langsiktig gjeld			
Gjeld til			
kredittinstitusjoner		17 053 407	18 070 927
Annen langsiktig gjeld	10		
Sum annen langsiktig gjeld		17 053 407	18 070 927
Sum langsiktig gjeld		17 053 407	18 070 927
Kortsiktig gjeld			
Leverandørgjeld		91 276	38 305
Annen kortsiktig gjeld	7, 10	3 357 149	2 542 715
Sum kortsiktig gjeld		3 448 425	2 581 020
Sum gjeld		20 501 832	20 651 947
SUM EGENKAPITAL OG GJELD		18 209 127	22 376 646
POSTER UTENOM BALANSEN			
Garantistillelser	7		



Organisasjonsnr: 989 230 069
UMICO - GRUPPEN AS

NOTEOPPLYSNINGER - SELSKAP - alle poster oppgitt i hele tall

Note

1

Antall årsverk i regnskapsåret
0.00

Sum Beløp

Balanseført verdi 31.12. Varige driftsmidler Immaterielle eiend.

Konsernregnskap

Morselskapet sitt navn

Forretningskontor for morselskapet

Begrunnelse for at datterselskap er utelatt fra konsolideringen

Samlet beløp - tilknyttet selskap Årets Fjorårets

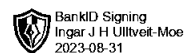
Samlet beløp - foretak i samme konsern Årets Fjorårets

Samlet beløp - foretak i samme konsern Årets Fjorårets

Samlet beløp - felles kontrollert virksomhet Årets Fjorårets

Pantstillelse Beløp

Beholdning av egne aksjer Antall Pålydende Andel av aksjek.



Årsregnskap 2022

Umico - Gruppen AS

Innhold:

Resultat
Balanse
Noter
Revisors beretning



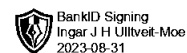
Org.nr: 989 230 069



Resultatregnskap

Umico - Gruppen AS

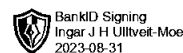
Driftsinntekter og driftskostnader	Note	2022	2021
Annen driftskostnad	1	112 099	31 339
Sum driftskostnader		112 099	31 339
Driftsresultat		-112 099	-31 339
Finansinntekter og finanskostnader			
Annen finansinntekt		1 454 082	2 000
Verdiøkning markedsbaserte omløpsmidler		48 620	16 050
Verdireduksjon markedsbaserte omløpsmidler	2	9 700	23 460
Nedskrivning av finansielle eiendeler	3	4 250 807	0
Reversering av tidligere nedskrivning på finansielle anleggsmidler		0	-7 219 152
Annen rentekostnad		1 147 500	838 404
Resultat av finansposter		-3 905 305	6 375 338
Resultat før skattekostnad	4	-4 017 404	6 343 999
Resultat		-4 017 404	6 343 999
Årsresultat		-4 017 404	6 343 999
Overføringer			
Overført til udekket tap	5	4 017 404	-6 343 999
Sum overføringer		-4 017 404	6 343 999



Balanse

Umico - Gruppen AS

Eiendeler	Note	2022	2021
Anleggsmidler			
Finansielle anleggsmidler			
Investeringer i datterselskap	6	458 553	458 553
Investeringer i aksjer og andeler	3, 7	17 436 984	21 687 790
Sum finansielle anleggsmidler		17 895 537	22 146 343
Sum anleggsmidler		17 895 537	22 146 343
Omløpsmidler			
Investeringer			
Markedsbaserte aksjer	2	181 850	142 930
Sum investeringer		181 850	142 930
Bankinnskudd, kontanter o.l.		131 740	87 373
Sum omløpsmidler		313 590	230 303
Sum eiendeler		18 209 127	22 376 646



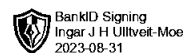
Balanse

Umico - Gruppen AS

Egenkapital og gjeld	Note	2022	2021
Innskutt egenkapital			
Aksjekapital	5, 8	8 084 700	8 084 700
Sum innskutt egenkapital		8 084 700	8 084 700
Opptjent egenkapital			
Udekket tap	5	-10 377 405	-6 360 001
Sum opptjent egenkapital		-10 377 405	-6 360 001
Sum egenkapital	5	-2 292 705	1 724 699
Gjeld			
Annen langsiktig gjeld			
Gjeld til kredittinstitusjoner		17 053 407	18 070 927
Sum annen langsiktig gjeld		17 053 407	18 070 927
Kortsiktig gjeld			
Leverandørgjeld		91 276	38 305
Annen kortsiktig gjeld	7, 10	3 357 149	2 542 715
Sum kortsiktig gjeld		3 448 425	2 581 020
Sum gjeld		20 501 832	20 651 947
Sum egenkapital og gjeld		18 209 127	22 376 646

Oslo, 31.08.2023

Ingar Johannes Hodne Ulltveit-Moe
Styreleder/daglig leder



Noter

Umico - Gruppen AS

Regnskapsprinsipper

Årsregnskapet er satt opp i samsvar med regnskapsloven og NRS 8 - God regnskapsskikk for små foretak. Årsregnskapet er avlagt under forutsetning om fortsatt drift.

Driftsinntekter

Inntektsføring ved salg av varer skjer på leveringstidspunktet. Tjenester inntektsføres etter hvert som de leveres.

Skatt

Skattekostnaden i resultatregnskapet omfatter både periodens betalbare skatt og endring i utsatt skatt. Utsatt skatt er beregnet med 22% på grunnlag av de midlertidige forskjeller som eksisterer mellom regnskapsmessige og skattemessige verdier, samt ligningsmessig underskudd til fremføring ved utgangen av regnskapsåret. Skatteøkende og skattereduserende midlertidige forskjeller som reverserer eller kan reverseres i samme periode er utlignet og nettoført.

Klassifisering og vurdering av anleggsmidler

Anleggsmidler omfatter eiendeler bestemt til varig eie og bruk. Anleggsmidler er vurdert til anskaffelseskost. Varige driftsmidler balanseføres og avskrives over driftsmidlets økonomiske levetid.

Klassifisering og vurdering av omløpsmidler

Omløpsmidler og kortsiktig gjeld omfatter normalt poster som forfaller til betaling innen ett år etter balansedagen, samt poster som knytter seg til varekretsløpet. Omløpsmidler vurderes til laveste verdi av anskaffelseskost og virkelig verdi.

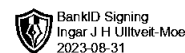
Datterselskap og langsiktige investeringer

Datterselskap og langsiktige investeringer vurderes etter kostmetoden i selskapsregnskapet. Investeringen er vurdert til anskaffelseskost for aksjene med mindre nedskrivning har vært nødvendig. Det er foretatt nedskrivning til virkelig verdi når verdifall skyldes årsaker som ikke kan forventes å være forbigående og det må anses nødvendig etter god regnskapsskikk. Nedskrivninger er reversert når grunnlaget for nedskrivning ikke lenger er til stede.

Utbytte, konsernbidrag og andre utdelinger fra datterselskap er inntektsført samme år som det er avsatt i givers regnskap. Overstiger utbytte / konsernbidraget andelen av opptjent resultat etter anskaffelsestidspunktet, representerer den overskytende del tilbakebetaling av investert kapital, og utdelingene er fratrukket investeringens verdi i balansen til morselskapet

Fordringer

Kundefordringer og andre fordringer oppføres til pålydende etter fradrag for avsetning til forventet tap. Avsetning til tap gjøres på grunnlag av en individuell vurdering av de enkelte fordringene.



Noter

Umico - Gruppen AS

Note 1 Ytelser / godtgjørelser til daglig leder, styret og revisor

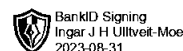
Umico - Gruppen AS har ikke hatt lønns- eller personalkostnader i 2022 og det foreligger heller ingen slike forpliktelser.

Note 2 Markedsbaserte verdipapirer

	Markeds verdi	Balanseført verdi
Omløpsmidler		
Acher Ltd	68 800	68 800
Subsea 7 S.A.	113 050	113 050
Sum	181 850	181 850

Note 3 Langsiktige verdipapirer

	Anskaffelses kost	Markeds verdi	Balanseført verdi
Anleggsmidler			
LEA Bank ASA	23 129 830	17 436 983	17 436 983
Sum	23 129 830	17 436 983	17 436 983



BankID Signing
Ingar J H Ullveit-Moe
2023-08-31

Noter

Umico - Gruppen AS

Note 4 Skatt

Årets skattekostnad	2022	2021
Resultatført skatt på ordinært resultat:		
Betalbar skatt	0	0
Endring i utsatt skattefordel	0	0
Skattekostnad ordinært resultat	0	0
Skattepliktig inntekt:		
Resultat før skatt	-4 017 404	6 343 999
Permanente forskjeller	2 801 418	-7 211 742
Skattepliktig inntekt	-1 215 986	-867 743
Betalbar skatt i balansen:		
Betalbar skatt på årets resultat	0	0
Sum betalbar skatt i balansen	0	0

Skatteeffekten av midlertidige forskjeller og underskudd til fremføring som har gitt opphav til utsatt skatt og utsatte skattefordeler, spesifisert på typer av midlertidige forskjeller

	2022	2021	Endring
Akkumulert fremførbart underskudd	-4 704 628	-3 488 642	1 215 986
Inngår ikke i beregningen av utsatt skatt	4 704 628	3 488 642	-1 215 986
Utsatt skattefordel (22 %)	-1 035 018	-767 501	267 517

I henhold til God regnskapsskikk for små foretak balanseføres ikke utsatt skattefordel.

Note 5 Endringer egenkapital

	Aksjekapital	Udekket tap	Sum EK
Egenkapital 01.01.	8 084 700	-4 968 580	1 724 699
Årets resultat		-4 017 404	-4 017 404
Egenkapital 31.12.	8 084 700	-10 377 405	-2 292 705



Noter

Umico - Gruppen AS

Note 6 Datterselskap, TS og FKV

	Kontor- kommune	Eier- andel	Anskaffelses kost	Balanseført verdi	Andel egenkapital	Andel resultat
DS/FKV/TS						
Umico	Oslo	100,0%	458 553	458 553	-5 583 863	-535 834
Eiendom AS						
Sum			458 553	458 553	-5 583 863	-535 834

Note 7 Pantstillelser og garantier

	31.12.2022	31.12.2021
Pantsikret gjeld, pantstillelser og garantier		
Annen kortsiktig gjeld	0	0
Sum	0	0
Regnskapsført verdi av pantsikrede eiendeler		
Aksjer (pant inntil NOK 25.000.000)	17 436 984	21 687 790
Sum	17 436 984	21 687 790

Note 8 Aksjonærer

Aksjekapitalen i Umico - Gruppen AS pr. 31.12 består av:

	Antall	Pålydende	Bokført
Ordinære aksjer	8 084 700	1,0	8 084 700
Sum	8 084 700		8 084 700

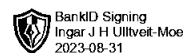
Eierstruktur

De største aksjonærene i % pr. 31.12 var:

	Ordinære	Eierandel	Stemmeandel
Ingar Johannes Hodne Ulltveit-Moe	8 084 700	100,0	100,0

Aksjer og opsjoner eiet av medlemmer i styret og daglig leder:

Navn	Verv	Ordinære
Ingar Johannes Hodne Ulltveit-Moe	Styreleder/daglig leder	8 084 700
Totalt antall aksjer		8 084 700



Noter

Umico - Gruppen AS

Note 9 Fortsatt drift

Årsregnskapet viser et underskudd på kr 4 017 404. Selskapets egenkapital er negativ med kr 2 292 705.

Årets underskudd består i hovedsak av nedskrivning av aksjene i LEA Bank ASA som er nedskrevet med kr 0 i 2022. Aksjene er per 31.12.2022 bokført til kr 17 436 984 og har per 31.08.2023 en markedsverdi på kr 17 567 110. Selskapet har mottatt utbytte på aksjene i 2023 med kr 1 604 896.

Konjunktur svingingene i økonomien og den økte styringsrenten har preget selskapets kostnader i 2022. Det er forventet at rentekostnadene vil forsette å øke i 2023. Selskapet er i en likviditetsskvis grunnet de økte kostnadene.

Grunnlaget for styrets konklusjon om fortsatt drift er basert på grunnlaget dagens drift er etablert på, den gode kommunikasjonen mot kreditorer og et konservativt anslag på inntekter i årene som kommer.

Note 10 Gjeld til nærstående

Selskapet har gjeld til styrets leder og aksjonær Ingar Ulltveit-Moe på kr 73 243. Det beregnes ikke renter av lånet.

Selskapet har gjeld til datterselskap på kr 3 283 906. Det beregnes ikke renter av lånet.



Ansvarlige partnere:
Svein Brataas
Ole Christian Rasmussen
Per Edwin Engen
Richard Solstad
Mats Fredriksen

Til generalforsamlingen i Umico - Gruppen AS

Medlem av
Den Norske Revisorforening

UAVHENGIG REVISORS BERETNING

Konklusjon

Vi har revidert årsregnskapet for Umico - Gruppen AS som viser et underskudd på NOK 4 017 404. Årsregnskapet består av balanse per 31. desember 2022, resultatregnskap for regnskapsåret avsluttet per denne datoen og noter til årsregnskapet, herunder et sammendrag av viktige regnskapsprinsipper.

Etter vår mening

- oppfyller årsregnskapet gjeldende lovkrav, og
- gir årsregnskapet et rettvise bilde av selskapets finansielle stilling per 31. desember 2022, og av dets resultater for regnskapsåret avsluttet per denne datoen i samsvar med regnskapslovens regler og god regnskapsskikk i Norge.

Grunnlag for konklusjonen

Vi har gjennomført revisjonen i samsvar med International Standards on Auditing (ISA-ene). Våre oppgaver og plikter i henhold til disse standardene er beskrevet nedenfor under Revisors oppgaver og plikter ved revisjonen av årsregnskapet. Vi er uavhengige av selskapet i samsvar med kravene i relevante lover og forskrifter i Norge og International Code of Ethics for Professional Accountants (inkludert internasjonale uavhengighetsstandarder) utstedt av International Ethics Standards Board for Accountants (IESBA-reglene), og vi har overholdt våre øvrige etiske forpliktelser i samsvar med disse kravene. Innhentet revisjonsbevis er etter vår vurdering tilstrekkelig og hensiktsmessig som grunnlag for vår konklusjon

Vesentlig usikkerhet knyttet til fortsatt drift

Vi gjør oppmerksom på note 9 og 5 i regnskapet, som angir at selskapet har pådratt seg et tap i regnskapsåret 2022, og at selskapets gjeld per denne datoen oversteg dets samlede bokførte verdi av eiendeler med 2 292 705. Som angitt i note 9 og 5, indikerer disse forholdene at det foreligger en vesentlig usikkerhet som kan skape tvil av betydning om selskapets evne til fortsatt drift. Vår konklusjon er ikke modifisert som følge av dette forholdet.

Andre forhold

Selskapets årsregnskap er avlagt etter utløpet av lovens frist for avleggelse av årsregnskap.



Styrets og daglig leders ansvar for årsregnskapet

Styret og daglig leder (ledelsen) er ansvarlig for å utarbeide årsregnskapet og for at det gir et rettviseende bilde i samsvar med regnskapslovens regler og god regnskapsskikk i Norge. Ledelsen er også ansvarlig for slik intern kontroll som den finner nødvendig for å kunne utarbeide et årsregnskap som ikke inneholder vesentlig feilinformasjon, verken som følge av misligheter eller utilsiktede feil.

Ved utarbeidelsen av årsregnskapet må ledelsen ta standpunkt til selskapets evne til fortsatt drift og opplyse om forhold av betydning for fortsatt drift. Forutsetningen om fortsatt drift skal legges til grunn for årsregnskapet så lenge det ikke er sannsynlig at virksomheten vil bli avviklet.

Revisors oppgaver og plikter ved revisjonen av årsregnskapet

Vårt mål er å oppnå betryggende sikkerhet for at årsregnskapet som helhet ikke inneholder vesentlig feilinformasjon, verken som følge av misligheter eller utilsiktede feil, og å avgi en revisjonsberetning som inneholder vår konklusjon. Betryggende sikkerhet er en høy grad av sikkerhet, men ingen garanti for at en revisjon utført i samsvar med ISA-ene, alltid vil avdekke vesentlig feilinformasjon som eksisterer. Feilinformasjon kan oppstå som følge av misligheter eller utilsiktede feil. Feilinformasjon blir vurdert som vesentlig dersom den enkeltvis eller samlet med rimelighet kan forventes å påvirke økonomiske beslutninger som brukerne foretar basert på årsregnskapet.

For videre beskrivelse av revisors oppgaver og plikter vises det til:
<https://revisorforeningen.no/revisjonsberetninger>

Oslo, 31.08.2023
BDT Viken Revisjon AS

Per Edwin Engen
Statsautorisert revisor
(Elektronisk signatur)