



ÅRSREGNSKAPET FOR REGNSKAPSÅRET 2025 - GENERELL INFORMASJON

Enheten

Organisasjonsnummer: 995 332 361
Organisasjonsform: Aksjeselskap
Foretaksnavn: SOLODDEN INVEST AS
Forretningsadresse: Aubehagen 16
4046 HAFRSFJORD

Regnskapsår

Årsregnskapets periode: 01.01.2025 - 31.12.2025

Konsern

Morselskap i konsern: Nei

Regnskapsregler

Regler for små foretak benyttet: Ja
Benyttet ved utarbeidelsen av årsregnskapet til selskapet: Regnskapslovens alminnelige regler

Årsregnskapet fastsatt av kompetent organ

Bekreftet av representant for selskapet: Tor Hellestøl
Dato for fastsettelse av årsregnskapet: 24.03.2026

Grunnlag for avgivelse

År 2025: Årsregnskapet er elektronisk innlevert
År 2024: Tall er hentet fra elektronisk innlevert årsregnskap fra 2025

Det er ikke krav til at årsregnskapet m.v. som sendes til Regnskapsregisteret er undertegnet. Kontrollen på at dette er utført ligger hos revisor/enhetens øverste organ. Sikkerheten ivaretas ved at innsender har rolle/rettighet for innsending av årsregnskapet via Altinn, og ved at det bekreftes at årsregnskapet er fastsatt av kompetent organ.

Brønnøysundregistrene, 31.03.2026



Resultatregnskap

Beløp i: NOK	Note	2025	2024
RESULTATREGNSKAP			
Inntekter			
Salgsinntekt	1	55 000	55 000
Sum inntekter		55 000	55 000
Kostnader			
Lønnskostnad	2	5 000	5 000
Avskrivning av driftsmidler og immaterielle eiendeler	3	4 200	4 200
Nedskrivning av varige driftsmidler og immaterielle eiendeler	3		
Annen driftskostnad		97 728	61 957
Sum kostnader		106 928	71 157
Driftsresultat		-51 928	-16 157
Finansinntekter og finanskostnader			
Annen finansinntekt	4	44 769	
Verdiøkning markedsbaserte omløpsmidler	4	14 746	
Sum finansinntekter		59 515	
Verdireduksjon markedsbaserte omløpsmidler	4		
Nedskrivning av finansielle eiendeler	4		
Nedskrivning av andre finansielle anleggsmidler	4		
Annen finanskostnad	4		
Netto finans		59 515	
Resultat før skattekostnad		7 587	-16 157
Skattekostnad på resultat	5		-1 423
Årsresultat		7 587	-14 734
Årsresultat etter minoritetsinteresser		7 587	-14 734
Totalresultat		7 587	-14 734
Overføringer og disponeringer			
Avsatt til fond for vurderingsforskjeller	6		



Resultatregnskap

Beløp i: NOK	Note	2025	2024
Overført fra fond for vurderingsforskjeller	6		
Ordinært utbytte	6		
Tilleggsutbytte	6		
Ekstraordinært utbytte	6		
Konsernbidrag	6		
Avgitt konsernbidrag	6		
Udekket tap	6, 6	7 587	-14 734
Avsatt til annen egenkapital	6		
Overført fra annen egenkapital	6		
Sum overføringer og disponeringer		7 587	-14 734



Balanse

Beløp i: NOK	Note	2025	2024
BALANSE - EIENDELER			
Anleggsmidler			
Immaterielle eiendeler			
Utsatt skattefordel	5		
Varige driftsmidler			
Tomter, bygninger o.a. fast eiendom	3		
Maskiner og anlegg	3		
Skip og flytende installasjoner	3		
Driftsløsøre, inventar o.a. utstyr	3	3 414	7 614
Sum varige driftsmidler		3 414	7 614
Finansielle anleggsmidler			
Investering i datterselskap	4		
Investering i annet foretak i samme konsern	4		
Lån til foretak i samme konsern	7		
Investeringer i tilknyttet selskap	4	46 834	13 500
Lån til tilknyttet selskap og felles kontrollert virksomhet	7	66 667	196 667
Investeringer i aksjer og andeler	4	334 333	334 333
Obligasjoner	4		
Andre langsiktige fordringer	7		
Sum finansielle anleggsmidler		447 834	544 500
Sum anleggsmidler		451 248	552 114
Omløpsmidler			
Varer			
Fordringer			
Andre kortsiktige fordringer		6 553	
Konsernfordringer	7, 7		
Sum fordringer		6 553	
Investeringer			
Aksjer og andeler i foretak i samme konsern	4		
Markedsbaserte aksjer	4	414 746	



Balanse

Beløp i: NOK	Note	2025	2024
Markedsbaserte obligasjoner	4		
Andre markedsbaserte finansielle instrumenter	4		
Andre finansielle instrumenter	4		
Sum investeringer		414 746	
Bankinnskudd, kontanter og lignende			
Bankinnskudd, kontanter o.l.		589 468	933 925
Sum bankinnskudd, kontanter og lignende		589 468	933 925
Sum omløpsmidler		1 010 767	933 925
SUM EIENDELER		1 462 015	1 486 038
BALANSE - EGENKAPITAL OG GJELD			
Egenkapital			
Innskutt egenkapital			
Aksjekapital	6, 8	1 480 000	1 480 000
Overkurs	6		
Annen innskutt egenkapital	6		
Sum innskutt egenkapital		1 480 000	1 480 000
Opptjent egenkapital			
Annen egenkapital	6		
Udekket tap	6	28 484	36 071
Sum opptjent egenkapital		-28 484	-36 071
Sum egenkapital		1 451 516	1 443 929
Gjeld			
Langsiktig gjeld			
Utsatt skatt	5		
Annen langsiktig gjeld			
Konvertible lån	7		
Langsiktig konserngjeld	7	10 000	
Ansvarlig lånekapital	7		
Øvrig langsiktig gjeld	7		



Balanse

Beløp i: NOK	Note	2025	2024
Sum annen langsiktig gjeld		10 000	
Sum langsiktig gjeld		10 000	
Kortsiktig gjeld			
Konvertible lån	7		
Leverandørgjeld			38 804
Betalbar skatt	5		
Skyldig offentlige avgifter			2 806
Kortsiktig konserngjeld	7		
Annen kortsiktig gjeld		499	499
Sum kortsiktig gjeld		499	42 109
Sum gjeld		10 499	42 109
SUM EGENKAPITAL OG GJELD		1 462 015	1 486 038



Brønnøysundregistrene

ÅRSREGNSKAP FOR REGNSKAPSÅRET 2025 - GENERELL INFORMASJON

Journalnummer: 2026 358599

Virksomheten

Organisasjonsnummer: 995 332 361
Organisasjonsform: Aksjeselskap
Foretaksnavn: SOLODDEN INVEST AS
Forretningsadresse: Aubehagen 16
4046 HAFRSFJORD

Regnskapsår

Årsregnskapets periode: 01.01.2025 - 31.12.2025

Konsern

Morselskap i konsern: Nei

Regnskapsregler

Regler for små foretak benyttet: Ja
Benyttet ved utarbeidelsen av
årsregnskapet: Regnskapslovens alminnelige regler

Årsregnskapet fastsatt av kompetent organ

Bekreftet av: Tor Hellestøl
Dato for fastsettelse av årsregnskapet: 24.03.2026

Revisjon

Selskapet har besluttet at årsregnskapet
ikke skal revideres: Ja
Årsregnskapet er utarbeidet av ekstern
autorisert regnskapsfører: Ja
Ekstern autorisert regnskapsfører har i
løpet av regnskapsåret bistått ved den
løpende regnskapsføringen eller utført
andre tjenester for selskapet enn å
utarbeide årsregnskapet: Ja

Grunnlag for avgivelse

År 2025: Årsregnskap er elektronisk innlevert.
År 2024: Tall er hentet fra elektronisk innlevert årsregnskap fra 2025.

Virksomheten sitt øverste organ er ansvarlig for at årsregnskapet er signert. Det er mulig å levere årsregnskap uten signatur fordi sikkerheten for rett rapportering er ivarettatt ved at innsenderen har rolle/rettighet for innsending i Altinn. Navnet på representanten, som bekrefter at årsregnskapet er godkjent, er i tillegg oppgitt.

Brønnøysundregistrene, 30.03.2026

Brønnøysundregistrene
Postadresse: Postboks 900, 8910 Brønnøysund
Telefon: 75 00 75 00
E-post: firmapost@brreg.no Internett: www.brreg.no
Organisasjonsnummer: 974 760 673



Organisasjonsnr: 995 332 361
SOLODDEN INVEST AS

RESULTATREGNSKAP

Beløp i: NOK	Note	2025	2024
RESULTATREGNSKAP			
Inntekter			
Salgsinntekt	1	55 000	55 000
Sum inntekter		55 000	55 000
Kostnader			
Lønnskostnad	2	5 000	5 000
Avskrivning av driftsmidler og immaterielle eiendeler	3	4 200	4 200
Nedskrivning av varige driftsmidler og immaterielle eiendeler	3		
Annen driftskostnad		97 728	61 957
Sum kostnader		106 928	71 157
Driftsresultat		-51 928	-16 157
Finansinntekter og finanskostnader			
Annen finansinntekt	4	44 769	
Verdiøkning markedsbaserte omløpsmidler	4	14 746	
Sum finansinntekter		59 515	
Verdireduksjon markedsbaserte omløpsmidler	4		
Nedskrivning av finansielle eiendeler	4		
Nedskrivning av andre finansielle anleggsmidler	4		
Annen finanskostnad	4		
Netto finans		59 515	
Resultat før skattekostnad		7 587	-16 157
Skattekostnad på resultat	5		-1 423
Årsresultat		7 587	-14 734
Årsresultat etter minoritetsinteresser		7 587	-14 734
Totalresultat		7 587	-14 734
Overføringer og disponeringer			
Avsatt til fond for vurderingsforskjeller	6		
Overført fra fond for vurderingsforskjeller	6		



Ordinært utbytte	6		
Tilleggsutbytte	6		
Ekstraordinært utbytte	6		
Konsernbidrag	6		
Avgitt konsernbidrag	6		
Udekket tap	6, 6	7 587	-14 734
Avsatt til annen egenkapital	6		
Overført fra annen egenkapital	6		
Sum overføringer og disponeringer		7 587	-14 734



Organisasjonsnr: 995 332 361
SOLODDEN INVEST AS

BALANSE

Beløp i: NOK	Note	2025	2024
BALANSE - EIENDELER			
Anleggsmidler			
Immaterielle eiendeler			
Utsatt skattefordel	5		
Varige driftsmidler			
Tomter, bygninger o.a. fast eiendom	3		
Maskiner og anlegg	3		
Skip og flytende installasjoner	3		
Driftsløsøre, inventar o. a. utstyr	3	3 414	7 614
Sum varige driftsmidler		3 414	7 614
Finansielle anleggsmidler			
Investering i datterselskap	4		
Investering i annet foretak i samme konsern	4		
Lån til foretak i samme konsern	7		
Investeringer i tilknyttet selskap	4	46 834	13 500
Lån til tilknyttet selskap og felles kontrollert virksomhet	7	66 667	196 667
Investeringer i aksjer og andeler	4	334 333	334 333
Obligasjoner	4		
Andre langsiktige fordringer	7		
Sum finansielle anleggsmidler		447 834	544 500
Sum anleggsmidler		451 248	552 114
Omløpsmidler			
Varer			
Fordringer			
Andre kortsiktige fordringer		6 553	
Konsernfordringer	7, 7		
Sum fordringer		6 553	
Investeringer			
Aksjer og andeler i foretak i samme konsern	4		
Markedsbaserte aksjer	4	414 746	



Markedsbaserte obligasjoner	4		
Andre markedsbaserte finansielle instrumenter	4		
Andre finansielle instrumenter	4		
Sum investeringer		414 746	
Bankinnskudd, kontanter og lignende			
Bankinnskudd, kontanter o. l.		589 468	933 925
Sum bankinnskudd, kontanter og lignende		589 468	933 925
Sum omløpsmidler		1 010 767	933 925
SUM EIENDELER		1 462 015	1 486 038
BALANSE - EGENKAPITAL OG GJELD			
Egenkapital			
Innskutt egenkapital			
Aksjekapital	6, 8	1 480 000	1 480 000
Overkurs	6		
Annen innskutt egenkapital	6		
Sum innskutt egenkapital		1 480 000	1 480 000
Opptjent egenkapital			
Annen egenkapital	6		
Udekket tap	6	28 484	36 071
Sum opptjent egenkapital		-28 484	-36 071
Sum egenkapital		1 451 516	1 443 929
Gjeld			
Langsiktig gjeld			
Utsatt skatt	5		
Annen langsiktig gjeld			
Konvertible lån	7		
Langsiktig konserngjeld	7	10 000	
Ansvarlig lånekapital	7		
Øvrig langsiktig gjeld	7		
Sum annen langsiktig gjeld		10 000	
Sum langsiktig gjeld		10 000	
Kortsiktig gjeld			
Konvertible lån	7		
Leverandørgjeld			38 804
Betalbar skatt	5		
Skyldig offentlige avgifter			2 806
Kortsiktig konserngjeld	7		
Annen kortsiktig gjeld		499	499
Sum kortsiktig gjeld		499	42 109
Sum gjeld		10 499	42 109



SUM EGENKAPITAL OG GJELD

1 462 015

1 486 038



Organisasjonsnr: 995 332 361
SOLODDEN INVEST AS

NOTEOPPLYSNINGER - SELSKAP

- alle poster oppgitt i hele tall

Note

Antall årsverk i regnskapsåret
0.00



Årsregnskap 2025 Solodden Invest AS

Resultatregnskap
Balanse
Noter til regnskapet

Org.nr.: 995 332 361

Doc ID: d975db5ba0b5f58c158fd2d1606cfd70d7507319



Resultatregnskap

Solodden Invest AS

Driftsinntekter og driftskostnader	Note	2025	2024
Salgsinntekt	1	55 000	55 000
Sum driftsinntekter		55 000	55 000
Lønnskostnad	2	5 000	5 000
Avskrivning av driftsmidler og immaterielle eiendeler	3	4 200	4 200
Annen driftskostnad		97 728	61 957
Sum driftskostnader		106 928	71 157
Driftsresultat		-51 928	-16 157
Finansinntekter og finanskostnader			
Annen finansinntekt	4	44 769	0
Verdøkning markedsbaserte omløpsmidler	4	14 746	0
Resultat av finansposter		59 515	0
Resultat før skattekostnad		7 587	-16 157
Skattekostnad på resultat	5	0	-1 423
Årsresultat		7 587	-14 734
Overføringer			
Avsatt til dekning av tidligere udekket tap	6	7 587	0
Overført til udekket tap	6	0	14 734
Sum overføringer		7 587	-14 734



Balanse

Solodden Invest AS

Eiendeler	Note	2025	2024
Anleggsmidler			
Varige driftsmidler			
Driftsløsøre, inventar o.a. utstyr	3	3 414	7 614
Sum varige driftsmidler		3 414	7 614
Finansielle anleggsmidler			
Investeringer i tilknyttet selskap	4	46 834	13 500
Lån til tilknyttet selskap og felles kontrollert virksomhet	7	66 667	196 667
Investeringer i aksjer og andeler	4	334 333	334 333
Sum finansielle anleggsmidler		447 834	544 500
Sum anleggsmidler		451 248	552 114
Omløpsmidler			
Fordringer			
Andre kortsiktige fordringer		6 553	0
Sum fordringer		6 553	0
Investeringer			
Markedsbaserte aksjer	4	414 746	0
Sum investeringer		414 746	0
Bankinnskudd, kontanter o.l.		589 468	933 925
Sum omløpsmidler		1 010 767	933 925
Sum eiendeler		1 462 015	1 486 038

Solodden Invest AS

Side 3

Doc ID: d975db5ba0b5f58c158fd2d1606cfd70d7507319



Balanse

Solodden Invest AS

Egenkapital og gjeld	Note	2025	2024
Egenkapital			
Innskutt egenkapital			
Aksjekapital	6, 8	1 480 000	1 480 000
Sum innskutt egenkapital		1 480 000	1 480 000
Opptjent egenkapital			
Udekket tap	6	-28 484	-36 071
Sum opptjent egenkapital		-28 484	-36 071
Sum egenkapital		1 451 516	1 443 929
Gjeld			
Annen langsiktig gjeld			
Langsiktig konserngjeld	7	10 000	0
Sum annen langsiktig gjeld		10 000	0
Kortsiktig gjeld			
Leverandørgjeld		0	38 804
Skyldig offentlige avgifter		0	2 806
Annen kortsiktig gjeld		499	499
Sum kortsiktig gjeld		499	42 109
Sum gjeld		10 499	42 109
Sum egenkapital og gjeld		1 462 015	1 486 038

Stavanger, 24.03.2026
Styret i Solodden Invest AS

Tor Hellestøl
Styreleder



Note 1 Regnskapsprinsipper

Årsregnskapet er satt opp i samsvar med regnskapsloven og god regnskapsskikk for små foretak.

Solodden Invest AS er et selskap der virksomheten omfatter Annen teknisk konsulentvirksomhet. Selskapet er lokalisert i Stavanger kommune.

Valuta

Pengeposter i utenlandsk valuta vurderes iht. kursen ved regnskapsårets slutt.

Driftsinntekter

Inntektsføring ved salg av varer skjer på leveringstidspunktet. Tjenester inntektsføres etter hvert som de leveres.

Skatt

Skattekostnaden i resultatregnskapet omfatter både periodens betalbare skatt og endring i utsatt skatt. Utsatt skatt er beregnet med 22 % på grunnlag av de midlertidige forskjeller som eksisterer mellom regnskapsmessige og skattemessige verdier, samt ligningsmessig underskudd til fremføring ved utgangen av regnskapsåret. Skatteøkende og skattereduserende midlertidige forskjeller som reverserer eller kan reverseres i samme periode er utlignet og nettoført.

Aksjer i datterselskap og tilknyttede selskap

Investeringer i datterselskap og tilknyttede selskap vurderes etter kostmetoden i selskapsregnskapet. Investeringen er vurdert til anskaffelseskost for aksjene med mindre nedskrivning har vært nødvendig. Det er foretatt nedskrivning til virkelig verdi når verdifall skyldes årsaker som ikke kan forventes å være forbigående og det må anses nødvendig etter god regnskapsskikk. Nedskrivninger er reversert når grunnlaget for nedskrivning ikke lenger er til stede.

Utbytte, konsernbidrag og andre utdelinger fra datterselskap er inntektsført samme år som det er avsatt i givers regnskap. Overstiger utbytte / konsernbidraget andelen av opptjent resultat etter anskaffelsestidspunktet, representerer den overskytende del tilbakebetaling av investert kapital, og utdelingene er fratrukket investeringens verdi i balansen til morselskapet.

Markedsbaserte aksjer og andeler

Investeringer i markedsbaserte aksjer og andeler regnskapsføres til markedsverdi. Urealisert gevinst-/tap per balansedagen regnskapsføres som verdiendring markedsbaserte aksjer.

Andre langsiktige investeringer

Andre langsiktige investeringer vurderes etter kostmetoden i selskapsregnskapet. Investeringen er vurdert til anskaffelseskost for aksjene med mindre nedskrivning har vært nødvendig. Det er foretatt nedskrivning til virkelig verdi når verdifall skyldes årsaker som ikke kan forventes å være forbigående og det må anses nødvendig etter god regnskapsskikk. Nedskrivninger er reversert når grunnlaget for nedskrivning ikke lenger er til stede. FIFO prinsippet anvendes ved realisasjon av aksjer.

Fordringer

Kundefordringer og andre fordringer oppføres til pålydende etter fradrag for avsetning til forventet tap. Avsetning til tap gjøres på grunnlag av en individuell vurdering av de enkelte fordringene.



Note 2 Lønnskostnader

Selskapet har ikke hatt lønns- eller personalkostnader i 2025 og det foreligger heller ingen slike forpliktelser.

Note 3 Anleggsmidler

	Driftsløsøre, inventar ol.	Sum
Anskaffelseskost pr. 01.01.25	21 214	21 214
Anskaffelseskost 31.12.25	21 214	21 214
Av- og nedskrivninger pr.	13 600	13 600
Årets ordinære avskrivninger	4 200	4 200
Av- og nedskrivninger pr. 31.12.25	17 800	17 800
Bokført verdi 31.12.25	3 414	3 414
Økonomisk levetid	5 år	

Note 4 Investeringer

Tilknyttede selskap	Eierandel	Balansført verdi	Resultat 2025	Egenkapital 2025
Blueleap AS	33%	40 834	2 329 810	9 052 295
BL Investering AS	20%	6 000	-36 248	-6 248
Totalt		46 834		

Andre aksjer og andeler	Anskaffelses kost	Balansført verdi
PaleBlue AS	217 000	217 000
Vorn Equipment AS	83 333	83 333
Havbrukskompaniet Invest AS	34 000	34 000
Totalt	334 333	334 333

Markedsbaserte investeringer	Anskaffelses kost	Balansført verdi	Urealisert gevinst/tap
Aksjefond Sparebank 1 Forvaltning	400 000	414 746	14 746
Totalt	400 000	414 746	14 746

Urealisert gevinst er regnskapsført med kr. 14 746. Det er inntektsført kr. 28 109 i utbytte fra aksjeporteføljen i året.



Note 5 Skatt

Årets skattekostnad	2025	2024
Resultatført skatt på ordinært resultat:		
Betalbar skatt	0	0
Endring i utsatt skattefordel	0	-1 423
Skattekostnad ordinært resultat	0	-1 423
Skattepliktig inntekt:		
Ordinært resultat før skatt	7 587	-16 157
Permanente forskjeller	-42 012	0
Endring i midlertidige forskjeller	4 200	4 200
Skattepliktig inntekt	-30 225	-11 957
Betalbar skatt i balansen:		
Betalbar skatt på årets resultat	0	0
Sum betalbar skatt i balansen	0	0

Skatteeffekten av midlertidige forskjeller og underskudd til fremføring som har gitt opphav til utsatt skatt og utsatte skattefordeler, spesifisert på typer av midlertidige forskjeller

	2025	2024	Endring
Varige driftsmidler	3 414	7 614	4 200
Sum	3 414	7 614	4 200
Akkumulert fremførbart underskudd	-47 528	-17 304	30 225
Inngår ikke i beregningen av utsatt skatt	44 115	9 690	-34 425
Grunnlag for utsatt skattefordel	0	0	0
Utsatt skattefordel (22 %)	0	0	0

I henhold til God regnskapsskikk for små foretak balanseføres ikke utsatt skattefordel.

Note 6 Egenkapital

	Aksjekapital	Udekket tap	Sum egenkapital
Pr. 31.12.2024	1 480 000	-36 071	1 443 929
Årets resultat	0	7 587	7 587
Pr. 31.12.2025	1 480 000	-28 484	1 451 516

Note 7 Spesifikasjon av fordringer og gjeld

	2025	2024
Langsiktige fordringer		
Fordring på Blueleap AS	66 667	196 667
Sum	66 667	196 667
Langsiktig gjeld		
Gjeld til BL Investering AS	10 000	0
Sum	10 000	0



Note 8 Aksjonærer

Aksjekapitalen i Solodden Invest AS pr. 31.12.2025 består av:

	Antall	Pålydende	Bokført
Ordinære aksjer	1 480 000	1	1 480 000
Sum	1 480 000		1 480 000

Eierstruktur





	Sum	Eierandel	Stemmeandel
Tor Hellestøl	1 480 000	100 %	100 %
Totalt antall aksjer	1 480 000	100 %	100 %



Audit trail

Title	Årsregnskap 2025 - Solodden Invest AS
File name	Årsregnskap_2025_...den_Invest_AS.pdf
Document ID	d975db5ba0b5f58c158fd2d1606cfd70d7507319
Audit trail date format	MM / DD / YYYY
Status	• Signed

Document History

 SENT	03 / 27 / 2026 06:51:45 UTC	Sent for signature to Tor Hellestøl (tor@blueleap.no) from post@relevantregnskap.no IP: 77.110.205.62
 VIEWED	03 / 27 / 2026 07:25:46 UTC	Viewed by Tor Hellestøl (tor@blueleap.no) IP: 88.88.161.125
 SIGNED	03 / 27 / 2026 07:26:10 UTC	Signed by Tor Hellestøl (tor@blueleap.no) IP: 88.88.161.125
 COMPLETED	03 / 27 / 2026 07:26:10 UTC	The document has been completed.



Årsregnskap 2025 Solodden Invest AS

Resultatregnskap
Balanse
Noter til regnskapet

Org.nr.: 995 332 361



Resultatregnskap

Solodden Invest AS

Driftsinntekter og driftskostnader	Note	2025	2024
Salgsinntekt	1	55 000	55 000
Sum driftsinntekter		55 000	55 000
Lønnskostnad	2	5 000	5 000
Avskrivning av driftsmidler og immaterielle eiendeler	3	4 200	4 200
Annen driftskostnad		97 728	61 957
Sum driftskostnader		106 928	71 157
Driftsresultat		-51 928	-16 157
Finansinntekter og finanskostnader			
Annen finansinntekt	4	44 769	0
Verdøkning markedsbaserte omløpsmidler	4	14 746	0
Resultat av finansposter		59 515	0
Resultat før skattekostnad		7 587	-16 157
Skattekostnad på resultat	5	0	-1 423
Årsresultat		7 587	-14 734
Overføringer			
Avsatt til dekning av tidligere udekket tap	6	7 587	0
Overført til udekket tap	6	0	14 734
Sum overføringer		7 587	-14 734



Balanse

Solodden Invest AS

Eiendeler	Note	2025	2024
Anleggsmidler			
Varige driftsmidler			
Driftsløsøre, inventar o.a. utstyr	3	3 414	7 614
Sum varige driftsmidler		3 414	7 614
Finansielle anleggsmidler			
Investeringer i tilknyttet selskap	4	46 834	13 500
Lån til tilknyttet selskap og felles kontrollert virksomhet	7	66 667	196 667
Investeringer i aksjer og andeler	4	334 333	334 333
Sum finansielle anleggsmidler		447 834	544 500
Sum anleggsmidler		451 248	552 114
Omløpsmidler			
Fordringer			
Andre kortsiktige fordringer		6 553	0
Sum fordringer		6 553	0
Investeringer			
Markedsbaserte aksjer	4	414 746	0
Sum investeringer		414 746	0
Bankinnskudd, kontanter o.l.		589 468	933 925
Sum omløpsmidler		1 010 767	933 925
Sum eiendeler		1 462 015	1 486 038



Balanse

Solodden Invest AS

Egenkapital og gjeld	Note	2025	2024
Egenkapital			
Innskutt egenkapital			
Aksjekapital	6, 8	1 480 000	1 480 000
Sum innskutt egenkapital		1 480 000	1 480 000
Opptjent egenkapital			
Udekket tap	6	-28 484	-36 071
Sum opptjent egenkapital		-28 484	-36 071
Sum egenkapital		1 451 516	1 443 929
Gjeld			
Annen langsiktig gjeld			
Langsiktig konserngjeld	7	10 000	0
Sum annen langsiktig gjeld		10 000	0
Kortsiktig gjeld			
Leverandørgjeld		0	38 804
Skyldig offentlige avgifter		0	2 806
Annen kortsiktig gjeld		499	499
Sum kortsiktig gjeld		499	42 109
Sum gjeld		10 499	42 109
Sum egenkapital og gjeld		1 462 015	1 486 038

Stavanger, 24.03.2026
Styret i Solodden Invest AS

Tor Hellestøl
Styreleder



Note 1 Regnskapsprinsipper

Årsregnskapet er satt opp i samsvar med regnskapsloven og god regnskapsskikk for små foretak.

Solodden Invest AS er et selskap der virksomheten omfatter Annen teknisk konsulentvirksomhet. Selskapet er lokalisert i Stavanger kommune.

Valuta

Pengeposter i utenlandsk valuta vurderes iht. kursen ved regnskapsårets slutt.

Driftsinntekter

Inntektsføring ved salg av varer skjer på leveringstidspunktet. Tjenester inntektsføres etter hvert som de leveres.

Skatt

Skattekostnaden i resultatregnskapet omfatter både periodens betalbare skatt og endring i utsatt skatt. Utsatt skatt er beregnet med 22 % på grunnlag av de midlertidige forskjeller som eksisterer mellom regnskapsmessige og skattemessige verdier, samt ligningsmessig underskudd til fremføring ved utgangen av regnskapsåret. Skatteøkende og skattereduserende midlertidige forskjeller som reverserer eller kan reverseres i samme periode er utlignet og nettoført.

Aksjer i datterselskap og tilknyttede selskap

Investeringer i datterselskap og tilknyttede selskap vurderes etter kostmetoden i selskapsregnskapet. Investeringen er vurdert til anskaffelseskost for aksjene med mindre nedskrivning har vært nødvendig. Det er foretatt nedskrivning til virkelig verdi når verdifall skyldes årsaker som ikke kan forventes å være forbigående og det må anses nødvendig etter god regnskapsskikk. Nedskrivninger er reversert når grunnlaget for nedskrivning ikke lenger er til stede.

Utbytte, konsernbidrag og andre utdelinger fra datterselskap er inntektsført samme år som det er avsatt i givers regnskap. Overstiger utbytte / konsernbidraget andelen av opptjent resultat etter anskaffelsestidspunktet, representerer den overskytende del tilbakebetaling av investert kapital, og utdelingene er fratrukket investeringens verdi i balansen til morselskapet.

Markedsbaserte aksjer og andeler

Investeringer i markedsbaserte aksjer og andeler regnskapsføres til markedsverdi. Urealisert gevinst-/tap per balansedagen regnskapsføres som verdiendring markedsbaserte aksjer.

Andre langsiktige investeringer

Andre langsiktige investeringer vurderes etter kostmetoden i selskapsregnskapet. Investeringen er vurdert til anskaffelseskost for aksjene med mindre nedskrivning har vært nødvendig. Det er foretatt nedskrivning til virkelig verdi når verdifall skyldes årsaker som ikke kan forventes å være forbigående og det må anses nødvendig etter god regnskapsskikk. Nedskrivninger er reversert når grunnlaget for nedskrivning ikke lenger er til stede. FIFO prinsippet anvendes ved realisasjon av aksjer.

Fordringer

Kundefordringer og andre fordringer oppføres til pålydende etter fradrag for avsetning til forventet tap. Avsetning til tap gjøres på grunnlag av en individuell vurdering av de enkelte fordringene.



Note 2 Lønnskostnader

Selskapet har ikke hatt lønns- eller personalkostnader i 2025 og det foreligger heller ingen slike forpliktelser.

Note 3 Anleggsmidler

	Driftsløsøre, inventar ol.	Sum
Anskaffelseskost pr. 01.01.25	21 214	21 214
Anskaffelseskost 31.12.25	21 214	21 214
Av- og nedskrivninger pr.	13 600	13 600
Årets ordinære avskrivninger	4 200	4 200
Av- og nedskrivninger pr. 31.12.25	17 800	17 800
Bokført verdi 31.12.25	3 414	3 414
Økonomisk levetid	5 år	

Note 4 Investeringer

Tilknyttede selskap	Eierandel	Balanseført verdi	Resultat 2025	Egenkapital 2025
Blueleap AS	33%	40 834	2 329 810	9 052 295
BL Investering AS	20%	6 000	-36 248	-6 248
Totalt		46 834		

Andre aksjer og andeler	Anskaffelses kost	Balanseført verdi
PaleBlue AS	217 000	217 000
Vorn Equipment AS	83 333	83 333
Havbrukskompaniet Invest AS	34 000	34 000
Totalt	334 333	334 333

Markedsbaserte investeringer	Anskaffelses kost	Balanseført verdi	Urealisert gevinst/tap
Aksjefond Sparebank 1 Forvaltning	400 000	414 746	14 746
Totalt	400 000	414 746	14 746

Urealisert gevinst er regnskapsført med kr. 14 746. Det er inntektsført kr. 28 109 i utbytte fra aksjeporteføljen i året.



Note 5 Skatt

Årets skattekostnad	2025	2024
Resultatført skatt på ordinært resultat:		
Betalbar skatt	0	0
Endring i utsatt skattefordel	0	-1 423
Skattekostnad ordinært resultat	0	-1 423
Skattepliktig inntekt:		
Ordinært resultat før skatt	7 587	-16 157
Permanente forskjeller	-42 012	0
Endring i midlertidige forskjeller	4 200	4 200
Skattepliktig inntekt	-30 225	-11 957
Betalbar skatt i balansen:		
Betalbar skatt på årets resultat	0	0
Sum betalbar skatt i balansen	0	0

Skatteeffekten av midlertidige forskjeller og underskudd til fremføring som har gitt opphav til utsatt skatt og utsatte skattefordeler, spesifisert på typer av midlertidige forskjeller

	2025	2024	Endring
Varige driftsmidler	3 414	7 614	4 200
Sum	3 414	7 614	4 200
Akkumulert fremførbart underskudd	-47 528	-17 304	30 225
Inngår ikke i beregningen av utsatt skatt	44 115	9 690	-34 425
Grunnlag for utsatt skattefordel	0	0	0
Utsatt skattefordel (22 %)	0	0	0

I henhold til God regnskapsskikk for små foretak balanseføres ikke utsatt skattefordel.

Note 6 Egenkapital

	Aksjekapital	Udekket tap	Sum egenkapital
Pr. 31.12.2024	1 480 000	-36 071	1 443 929
Årets resultat	0	7 587	7 587
Pr. 31.12.2025	1 480 000	-28 484	1 451 516

Note 7 Spesifikasjon av fordringer og gjeld

	2025	2024
Langsiktige fordringer		
Fordring på Blueleap AS	66 667	196 667
Sum	66 667	196 667
Langsiktig gjeld		
Gjeld til BL Investering AS	10 000	0
Sum	10 000	0



Note 8 Aksjonærer

Aksjekapitalen i Solodden Invest AS pr. 31.12.2025 består av:

	Antall	Pålydende	Bokført
Ordinære aksjer	1 480 000	1	1 480 000
Sum	1 480 000		1 480 000

Eierstruktur

	Sum	Eierandel	Stemmeandel
Tor Hellestøl	1 480 000	100 %	100 %
Totalt antall aksjer	1 480 000	100 %	100 %