



ÅRSREGNSKAPET FOR REGNSKAPSÅRET 2022 - GENERELL INFORMASJON

Enheten

Organisasjonsnummer:	988 739 928
Organisasjonsform:	Aksjeselskap
Foretaksnavn:	OLAVS HOLDING AS
Forretningsadresse:	Sandnesvegen 80 4051 SOLA

Regnskapsår

Årsregnskapets periode:	01.01.2022 - 31.12.2022
-------------------------	-------------------------

Konsern

Mørselskap i konsern:	Ja
Konsernregnskap lagt ved:	Ja

Regnskapsregler

Regler for små foretak benyttet:	Nei
Benyttet ved utarbeidelsen av årsregnskapet til selskapet:	Regnskapslovens alminnelige regler
Benyttet ved utarbeidelsen av årsregnskapet til konsernet:	Regnskapslovens alminnelige regler

Årsregnskapet fastsatt av kompetent organ

Bekreftet av representant for selskapet:	Erga Revisjon AS
Dato for fastsettelse av årsregnskapet:	07.06.2023

Grunnlag for avgivelse

År 2022: Årsregnskapet er elektronisk innlevert
År 2021: Tall er hentet fra elektronisk innlevert årsregnskap fra 2022

Det er ikke krav til at årsregnskapet m.v. som sendes til Regnskapsregisteret er undertegnet. Kontrollen på at dette er utført ligger hos revisor/enhetens øverste organ. Sikkerheten ivaretas ved at innsender har rolle/rettighet for innsending av årsregnskapet via Altinn, og ved at det bekreftes at årsregnskapet er fastsatt av kompetent organ.

Brønnøysundregistrene, 30.06.2024



Resultatregnskap

Beløp i: NOK	Note	2022	2021
RESULTATREGNSKAP			
Kostnader			
Annen driftskostnad		605 927	96 286
Sum kostnader		605 927	96 286
Driftsresultat		-605 927	-96 286
Finansinntekter og finanskostnader			
Inntekt på investering i datterselskap og tilknyttet selskap		10 896 000	10 896 000
Annen renteinntekt		1 426 127	598 781
Annen finansinntekt		1 831 473	779 144
Verdiøkning andre finansielle instrumenter vurdert til virkelig verdi			9 130 733
Sum finansinntekter		14 153 600	21 404 658
Verdireduksjon andre finansielle instrumenter vurdert til virkelig verdi		3 149 890	
Sum finanskostnader		3 149 890	
Netto finans		11 003 710	21 404 658
Ordinært resultat før skattekostnad		10 397 783	21 308 372
Ordinært resultat etter skattekostnad		10 397 783	21 308 372
Årsresultat		10 397 783	21 308 372
Overføringer og disponeringer			
Ordinært utbytte		10 000 000	20 000 000
Overføringer til/fra annen egenkapital		397 783	1 308 372
Sum overføringer og disponeringer		10 397 783	21 308 372



Balanse

Beløp i: NOK	Note	2022	2021
BALANSE - EIENDELER			
Anleggsmidler			
Immaterielle eiendeler			
Finansielle anleggsmidler			
Investering i datterselskap		12 782 797	12 782 797
Sum finansielle anleggsmidler		12 782 797	12 782 797
Sum anleggsmidler		12 782 797	12 782 797
Omløpsmidler			
Varer			
Fordringer			
Andre fordringer		9 059 115	4 481 582
Konsernfordringer		10 896 000	10 896 000
Sum fordringer		19 955 115	15 377 582
Investeringer			
Markedsbaserte aksjer		71 233 140	70 054 316
Sum investeringer		71 233 140	70 054 316
Bankinnskudd, kontanter og lignende			
Bankinnskudd, kontanter og lignende		15 670 890	28 217 118
Sum bankinnskudd, kontanter og lignende		15 670 890	28 217 118
Sum omløpsmidler		106 859 145	113 649 016
SUM EIENDELER		119 641 942	126 431 813
BALANSE - EGENKAPITAL OG GJELD			
Egenkapital			
Innskutt egenkapital			
Selskapskapital		1 289 062	1 289 062



Balanse

Beløp i: NOK	Note	2022	2021
Overkurs		7 795 781	7 795 781
Sum innskutt egenkapital		9 084 843	9 084 843
Opptjent egenkapital			
Annen egenkapital		97 744 753	97 346 970
Sum opptjent egenkapital		97 744 753	97 346 970
Sum egenkapital		106 829 596	106 431 813
Sum langsiktig gjeld		0	0
Kortsiktig gjeld			
Utbytte		10 000 000	20 000 000
Annen kortsiktig gjeld		2 812 346	0
Sum kortsiktig gjeld		12 812 346	20 000 000
Sum gjeld		12 812 346	20 000 000
SUM EGENKAPITAL OG GJELD		119 641 942	126 431 813



Konsernets resultatregnskap

Beløp i: NOK	Note	2022	2021
RESULTATREGNSKAP			
Inntekter			
Salgsinntekt		2 540 563 635	2 304 139 907
Annen driftsinntekt		38 756 734	136 404 634
Sum inntekter		2 579 320 369	2 440 544 541
Kostnader			
Varekostnad		1 016 133 519	855 332 746
Lønnskostnad		799 418 032	717 111 743
Avskrivning på varige driftsmidler og immaterielle eiendeler		233 878 940	201 681 379
Nedskrivning av varige driftsmidler og immaterielle eiendeler			2 370 152
Annen driftskostnad		474 992 802	390 104 678
Sum kostnader		2 524 423 293	2 166 600 698
Driftsresultat		54 897 076	273 943 843
Finansinntekter og finanskostnader			
Inntekt på investering i datterselskap og tilknyttet selskap		21 140 423	17 527 101
Annen renteinntekt		5 956 715	4 958 358
Annen finansinntekt		13 962 813	12 495 977
Verdiøkning andre finansielle instrumenter vurdert til virkelig verdi			9 016 627
Sum finansinntekter		41 059 951	43 998 063
Verdireduksjon andre finansielle instrumenter vurdert til virkelig verdi		3 177 864	
Annen rentekostnad		17 848 401	10 134 526
Annen finanskostnad		8 871 199	3 359 608
Sum finanskostnader		29 897 464	13 494 134
Netto finans		11 162 487	30 503 929
Ordinært resultat før skattekostnad		66 059 563	304 447 772
Skattekostnad på ordinært resultat		14 542 624	42 568 612
Ordinært resultat etter skattekostnad		51 516 939	261 879 160



Konsernets resultatregnskap

Beløp i: NOK	Note	2022	2021
Årsresultat		51 516 939	261 879 160
Minoritetsinteresser		33 089 029	159 929 566
Årsresultat etter minoritetsinteresser		18 427 910	101 949 594
Overføringer og disponeringer			
Overføring til/fra fond		-10 676 090	61 895 800
Ordinært utbytte		29 104 000	40 053 794
Sum overføringer og disponeringer		18 427 910	101 949 594



Konsernets balanse

Beløp i: NOK	Note	2022	2021
BALANSE - EIENDELER			
Anleggsmidler			
Immaterielle eiendeler			
Konsesjoner, patenter, lisenser, varemerker og lignende rettigheter		2 828 299	3 045 860
Goodwill		117 608 682	113 428 625
Sum immaterielle eiendeler		120 436 981	116 474 485
Varige driftsmidler			
Tomter, bygninger og annen fast eiendom		368 213 834	312 035 137
Maskiner og anlegg		1 040 375 819	949 155 245
Sum varige driftsmidler		1 408 589 653	1 261 190 382
Finansielle anleggsmidler			
Investeringer i tilknyttet selskap		122 462 238	184 477 709
Lån til tilknyttet selskap og felles kontrollert virksomhet		38 749 868	62 910 965
Investeringer i aksjer og andeler		98 530 474	15 034 973
Andre fordringer		62 661 884	57 797 731
Sum finansielle anleggsmidler		322 404 464	320 221 378
Sum anleggsmidler		1 851 431 098	1 697 886 245
Omløpsmidler			
Varer			
Varer		62 778 449	54 364 102
Sum varer		62 778 449	54 364 102
Fordringer			
Kundefordringer		530 055 953	589 329 437
Andre fordringer		81 256 268	39 653 020
Sum fordringer		611 312 221	628 982 457
Investeringer			
Markedsbaserte aksjer		71 233 140	70 054 316
Sum investeringer		71 233 140	70 054 316



Konsernets balanse

Beløp i: NOK	Note	2022	2021
Bankinnskudd, kontanter og lignende			
Bankinnskudd, kontanter og lignende		89 995 307	112 456 255
Sum bankinnskudd, kontanter og lignende		89 995 307	112 456 255
Sum omløpsmidler		835 319 117	865 857 130
SUM EIENDELER		2 686 750 215	2 563 743 375
BALANSE - EGENKAPITAL OG GJELD			
Egenkapital			
Innskutt egenkapital			
Selskapskapital		1 289 062	1 289 062
Overkurs		7 795 781	7 795 781
Sum innskutt egenkapital		9 084 843	9 084 843
Opptjent egenkapital			
Fond		603 589 247	597 525 283
Minoritetsinteresser		850 121 783	837 018 487
Sum opptjent egenkapital		1 453 711 030	1 434 543 770
Sum egenkapital		1 462 795 873	1 443 628 613
Gjeld			
Langsiktig gjeld			
Utsatt skatt		87 787 285	81 160 748
Sum avsetninger for forpliktelser		87 787 285	81 160 748
Annen langsiktig gjeld			
Gjeld til kredittinstitusjoner		412 241 272	345 295 674
Sum annen langsiktig gjeld		412 241 272	345 295 674
Sum langsiktig gjeld		500 028 557	426 456 422
Kortsiktig gjeld			
Gjeld til kredittinstitusjoner		146 281 766	55 210 239
Leverandørgjeld		181 931 595	170 364 753
Betalbar skatt		7 105 298	39 415 865



Konsernets balanse

Beløp i: NOK	Note	2022	2021
Skyldige offentlige avgifter		101 334 534	99 309 846
Utbytte		29 104 000	40 053 794
Annen kortsiktig gjeld		258 168 592	289 303 843
Sum kortsiktig gjeld		723 925 785	693 658 340
Sum gjeld		1 223 954 342	1 120 114 762
SUM EGENKAPITAL OG GJELD		2 686 750 215	2 563 743 375



ERGA REVISJON as



Erga Revisjon as

Org.nr. 980 024 679 – mva

Statsautoriserte revisorer

Medlem av Den norske Revisorforening

Til generalforsamlingen i Olavs Holding AS

Uavhengig revisors beretning

Konklusjon

Vi har revidert Olavs Holding AS sitt årsregnskap som består av:

- selskapsregnskapet, som består av balanse per 31. desember 2022, resultatregnskap og kontantstrømoppstilling for regnskapsåret avsluttet per denne datoen og noter til årsregnskapet, herunder et sammendrag av viktige regnskapsprinsipper, og
- konsernregnskapet, som består av balanse per 31. desember 2022, resultatregnskap og kontantstrømoppstilling for regnskapsåret avsluttet per denne datoen og noter til årsregnskapet, herunder et sammendrag av viktige regnskapsprinsipper.

Etter vår mening

- oppfyller årsregnskapet gjeldende lovkrav,
- gir selskapsregnskapet et rettviseende bilde av selskapets finansielle stilling per 31. desember 2022 og av dets resultat og kontantstrømmer for regnskapsåret avsluttet per denne datoen i samsvar med regnskapslovens regler og god regnskapsskikk i Norge, og
- gir konsernregnskapet et rettviseende bilde av konsernets finansielle stilling per 31. desember 2022 og av dets resultater og kontantstrømmer for regnskapsåret avsluttet per denne datoen i samsvar med regnskapslovens regler og god regnskapsskikk i Norge.

Grunnlag for konklusjonen

Vi har gjennomført revisjonen i samsvar med International Standards on Auditing (ISA-ene). Våre oppgaver og plikter i henhold til disse standardene er beskrevet nedenfor under Revisors oppgaver og plikter ved revisjonen av årsregnskapet. Vi er uavhengige av selskapet og konsernet slik det kreves i lov, forskrift og International Code of Ethics for Professional Accountants (inkludert internasjonale uavhengighetsstandarder) utstedt av the International Ethics Standards Board for Accountants (IESBA-reglene), og vi har overholdt våre øvrige etiske forpliktelser i samsvar med disse kravene. Innhentet revisjonsbevis er etter vår vurdering tilstrekkelig og hensiktsmessig som grunnlag for vår konklusjon.

Øvrig informasjon

Styret og daglig leder (ledelsen) er ansvarlige for informasjonen i årsberetningen. Vår konklusjon om årsregnskapet ovenfor dekker ikke informasjonen i årsberetningen.

Adresse:

Jens Zetlitzgt. 47
4008 Stavanger

Web: erga.no
Tlf: 51 51 03 70

Dette dokumentet er signert med PAdES-formatet (PDF Advanced Electronic Signatures) av Signicat. Dette sikrer dokumentet og dets vedlegg mot endringer etter signering.



SIGNICAT



ERGA REVISJON as



I forbindelse med revisjonen av årsregnskapet er det vår oppgave å lese årsberetningen. Formålet er å vurdere hvorvidt det foreligger vesentlig inkonsistens mellom årsberetningen og årsregnskapet og den kunnskap vi har opparbeidet oss under revisjonen av årsregnskapet, eller hvorvidt informasjon i årsberetningen ellers fremstår som vesentlig feil. Vi har plikt til å rapportere dersom årsberetningen fremstår som vesentlig feil. Vi har ingenting å rapportere i så henseende.

Basert på kunnskapen vi har opparbeidet oss i revisjonen, mener vi at årsberetningen

- er konsistent med årsregnskapet og
- inneholder de opplysninger som skal gis i henhold til gjeldende lovkrav.

Ledelsens ansvar for årsregnskapet

Ledelsen er ansvarlig for å utarbeide årsregnskapet til Olavs Holding AS og for at det gir et rettviseende bilde i samsvar med regnskapslovens regler og god regnskapsskikk i Norge. Ledelsen er også ansvarlig for slik intern kontroll som den finner nødvendig for å kunne utarbeide et årsregnskap som ikke inneholder vesentlig feilinformasjon, verken som følge av misligheter eller utilsiktede feil.

Ved utarbeidelsen av årsregnskapet må ledelsen ta standpunkt til selskapets og konsernets evne til fortsatt drift og opplyse om forhold av betydning for fortsatt drift. Forutsetningen om fortsatt drift skal legges til grunn for årsregnskapet så lenge det ikke er sannsynlig at virksomheten vil bli avviklet.

Revisors oppgaver og plikter ved revisjonen av årsregnskapet

Vårt mål er å oppnå betryggende sikkerhet for at årsregnskapet som helhet ikke inneholder vesentlig feilinformasjon, verken som følge av misligheter eller utilsiktede feil, og å avgi en revisjonsberetning som inneholder vår konklusjon. Betryggende sikkerhet er en høy grad av sikkerhet, men ingen garanti for at en revisjon utført i samsvar med ISA-ene, alltid vil avdekke vesentlig feilinformasjon som eksisterer. Feilinformasjon kan oppstå som følge av misligheter eller utilsiktede feil. Feilinformasjon er å anse som vesentlig dersom den enkeltvis eller samlet med rimelighet kan forventes å påvirke økonomiske beslutninger som brukerne foretar basert på årsregnskapet.

For videre beskrivelse av revisors oppgaver og plikter vises det til:
<https://revisorforeningen.no/revisjonsberetninger>

Stavanger, 7. juni 2023

Erga Revisjon as

Konrad Skulstad
Statsautorisert revisor
(elektronisk signert)



Elektronisk signatur

Signert av

Skulstad, Konrad
Norwegian BankID

Dato og tid

(UTC+01:00) Amsterdam, Berlin, Bern, Rome, Stockholm, Vienna

07.06.2023 16.56.59

Dette dokumentet er signert med elektronisk signatur. En elektronisk signatur er juridisk forpliktende på samme måte som en håndskrevet signatur på papir. Denne siden er lagt til dokumentet for å vise grunnleggende informasjon om signaturen(e), og på de foregående sidene kan du lese dokumentet som er signert. Vedlagt finnes også en PDF med signatordetaljer, og en XML-fil med innholdet i den elektroniske signaturen(e). Vedleggene kan brukes for å verifisere gyldigheten av dokumentets signatur ved behov.



Olavs Holding AS

Selskaps- og konsernregnskap for 2022

**Olavs Holding AS**
Selskaps- og konsernregnskap for 2022




Resultatregnskap				
Mor			Konsern	
<u>2021</u>	<u>2022</u>		<u>2022</u>	<u>2021</u>
0	0	Salgsinntekt	2 540 563 635	2 304 139 907
0	0	Leieinntekter	7 577 733	6 004 279
0	0	Gevinst ved salg av anleggsmidler	25 950 461	17 059 509
0	0	Annen driftsinntekt	5 228 540	113 340 846
<u>0</u>	<u>0</u>	Sum inntekter	<u>2 579 320 369</u>	<u>2 440 544 541</u>
0	0	Varekostnad	1 016 133 519	855 332 746
0	0	Lønnskostnad	3 799 418 032	717 111 743
0	0	Avskr. på varige driftsm. og immat. eiend.	5 233 878 940	201 681 379
0	0	Nedskrivning driftsmidler	5 0	2 370 152
96 286	605 927	Andre driftskostnader	3 474 992 802	390 104 678
<u>96 286</u>	<u>605 927</u>	Sum driftskostnader	<u>2 524 423 293</u>	<u>2 166 600 698</u>
-96 286	-605 927	Driftsresultat	54 897 076	273 943 843
10 896 000	10 896 000	Inntekt på investering i datterselskap	0	0
0	0	Inntekt på investering i tilknyttet selskap	21 140 423	17 527 101
0	0	Renteinntekt foretak i samme konsern	0	0
598 781	1 426 127	Annen renteinntekt	5 956 715	4 958 358
779 144	1 831 473	Annen finansinntekt	13 962 813	12 495 977
9 130 733	-3 149 890	Verdiendring aksjer	18 -3 177 864	9 016 627
0	0	Rentekostnad til foretak i samme konsern	0	0
0	0	Annen rentekostnad	-17 848 401	-10 134 526
0	0	Tilbakeføring av tidligere års nedskrivning	0	0
0	0	Annen finanskostnad	-8 871 199	-3 359 608
<u>21 404 658</u>	<u>11 003 710</u>	Resultat av finansposter	<u>11 162 487</u>	<u>30 503 929</u>
21 308 372	10 397 783	Ordinært resultat før skattekostnad	66 059 563	304 447 772
0	0	Skattekostnad på ordinært resultat	8 -14 542 624	-42 568 612
21 308 372	10 397 783	Ordinært resultat/Resultat før min.int.	51 516 939	261 879 160
		Minoritetsinteresser	9 33 089 029	159 929 566
		Årsresultat etter minoritetsinteresser	<u>18 427 910</u>	<u>101 949 594</u>
		Anvendelse av årsresultatet		
1 308 372	397 783	Til annen egenkapital	9 -10 676 090	61 895 800
20 000 000	10 000 000	Avsatt utbytte	9 29 104 000	40 053 794
<u>21 308 372</u>	<u>10 397 783</u>	Sum anvendelse	<u>18 427 910</u>	<u>101 949 594</u>

**Olavs Holding AS**
Selskaps- og konsernregnskap for 2022

Eiendeler					
Mor			Konsern		
<u>2021</u>	<u>2022</u>		Note	<u>2022</u>	<u>2021</u>
		Anleggsmidler			
		Immaterielle eiendeler			
0	0	Rettigheter	5	2 828 299	3 045 860
0	0	Goodwill	5	117 608 682	113 428 625
0	0	Sum immaterielle eiendeler		120 436 981	116 474 485
		Varige driftsmidler			
0	0	Tomter, bygninger og annen fast eiendom	5	368 213 834	312 035 137
0	0	Maskiner, anlegg, inventar, verktøy ol.	5	1 040 375 819	949 155 245
0	0	Sum varige driftsmidler		1 408 589 653	1 261 190 382
		Finansielle anleggsmidler			
12 782 797	12 782 797	Aksjer i datterselskap	6	0	0
0	0	Investeringer i tilknyttede selskap	16	122 462 238	184 477 709
0	0	Andre aksjer og andeler	17	98 530 474	15 034 973
0	0	Lån til tilknyttet selskap		38 749 868	62 910 965
0	0	Andre fordringer		62 661 884	57 797 731
12 782 797	12 782 797	Sum finansielle anleggsmidler		322 404 464	320 221 378
12 782 797	12 782 797	Sum anleggsmidler		1 851 431 098	1 697 886 245
		Omløpsmidler			
0	0	Varer	2	62 778 449	54 364 102
		Fordringer			
0	0	Kundefordringer		530 055 953	589 329 437
10 896 000	10 896 000	Kortsiktige fordringer konsern	4	0	0
4 481 582	9 059 115	Andre fordringer		81 256 268	39 653 020
15 377 582	19 955 115	Sum fordringer		611 312 221	628 982 457
		Investeringer			
70 054 316	71 233 140	Markedsbaserte aksjer	18	71 233 140	70 054 316
70 054 316	71 233 140	Sum investeringer		71 233 140	70 054 316
28 217 118	15 670 890	Bankinnskudd, kontanter og lignende	10	89 995 307	112 456 255
113 649 016	106 859 145	Sum omløpsmidler		835 319 117	865 857 130
126 431 813	119 641 942	Sum eiendeler		2 686 750 215	2 563 743 375

**Olavs Holding AS**
Selskaps- og konsernregnskap for 2022

Egenkapital og gjeld				
Mor			Konsern	
<u>2021</u>	<u>2022</u>	Note	<u>2022</u>	<u>2021</u>
Egenkapital				
Innskutt egenkapital				
1 289 062	1 289 062	9	1 289 062	1 289 062
7 795 781	7 795 781		7 795 781	7 795 781
<u>9 084 843</u>	<u>9 084 843</u>		<u>9 084 843</u>	<u>9 084 843</u>
Opptjent egenkapital				
97 346 970	97 744 753	9	0	0
0	0	9	603 589 247	597 525 283
		9	850 121 783	837 018 487
<u>97 346 970</u>	<u>97 744 753</u>		<u>1 453 711 030</u>	<u>1 434 543 770</u>
<u>106 431 813</u>	<u>106 829 596</u>		<u>1 462 795 873</u>	<u>1 443 628 613</u>
Gjeld				
Avsetning for forpliktelser				
0	0	8	87 787 285	81 160 748
<u>0</u>	<u>0</u>		<u>87 787 285</u>	<u>81 160 748</u>
Annen langsiktig gjeld				
0	0		0	0
0	0	11,13	412 241 272	345 295 674
<u>0</u>	<u>0</u>		<u>412 241 272</u>	<u>345 295 674</u>
Kortsiktig gjeld				
0	0		181 931 595	170 364 753
0	0	11	146 281 766	55 210 239
0	0	8	7 105 298	39 415 865
0	0		101 334 534	99 309 846
20 000 000	10 000 000	9	29 104 000	40 053 794
0	2 812 346	2	258 168 592	289 303 843
<u>20 000 000</u>	<u>12 812 346</u>		<u>723 925 785</u>	<u>693 658 340</u>
<u>20 000 000</u>	<u>12 812 346</u>		<u>1 223 954 342</u>	<u>1 120 114 762</u>
<u>126 431 813</u>	<u>119 641 942</u>		<u>2 686 750 215</u>	<u>2 563 743 375</u>

Stangeland, 7. juni 2023
Styret i Olavs Holding AS
Olav Stangeland
Styrets leder
Torbjørn Stangeland
Styremedlem
Jan Klingsheim
Daglig leder/Styremedlem

**Olavs Holding AS**
Selskaps- og konsernregnskap for 2022

Kontantstrømanalyse				
Mor			Konsern	
2021	01.01-31.12 2022		01.01-31.12 2022	2021
Kontantstrømmer fra operasjonelle aktiviteter				
21 308 372	10 397 783	Resultat før skattekostnad	66 059 563	304 447 772
0	0	Periodens betalte skatt	-39 415 865	-61 809 155
0	0	Tap/gevinst ved salg av anleggsmidler	-25 950 461	-124 791 046
0	-706 837	Tap/gevinst ved salg av aksjer	-706 837	0
-9 130 733	3 149 890	Endring verdi finansielle investeringer	3 177 864	-9 130 733
0	0	Ordinære avskrivninger	233 878 940	201 681 379
0	0	Nedskrivning anleggsmiddel	0	2 370 152
0	0	Andel resultat tilknyttet selskap	-21 140 423	-17 527 101
0	0	Endring i varel., kundeford. og leverandørgjeld	62 425 979	6 448 751
34 271 830	-1 801 185	Endring i andre tidsavgrensingsposter	-39 484 664	28 882 929
46 449 469	11 039 651	Netto kontantstrøm fra operasjonelle aktiviteter	238 844 096	330 572 948
Kontantstrømmer fra investeringsaktiviteter				
0	0	Innbetalinger ved salg av varige driftsmidler	88 596 621	260 879 582
0	0	Utbetalinger ved kjøp av varige driftsmidler	-443 261 883	-428 610 574
0	1 384 834	Innbetalinger ved salg av aksjer	1 384 834	250 000
0	0	Endringer i langsiktige lånefordringer	19 296 944	-23 582 050
-23 192 716	-4 970 713	Utbetaling ved kjøp av aksjer	-44 914 126	-125 471 047
0	0	Endring i konsernsammensetning	-370 765	170 289 264
-23 192 716	-3 585 879	Netto kontantstrøm fra investeringsaktiviteter	-379 268 375	-146 244 825
Kontantstrømmer fra finansieringsaktiviteter				
0	0	Tilført kontanter ifm oppkjøp til konsern	0	42 662 729
0	0	Innbetalinger ved opptak av ny langsiktig gjeld	66 945 598	0
0	0	Utbetalinger ved nedbetaling av langsiktig gjeld	0	-157 737 519
0	0	Endring annen langsiktig gjeld	0	-1 053 000
0	0	Endring konsernmellomværende	0	0
0	0	Netto endring i kassekreditt	91 071 527	-61 652 615
-10 000 000	-20 000 000	Utbetalt utbytte	-40 053 794	-31 947 500
-10 000 000	-20 000 000	Netto kontantstrøm fra finansieringsaktiviteter	117 963 331	-209 727 905
13 256 753	-12 546 228	Netto endring i kontanter og kontantekvivalenter	-22 460 948	-25 399 782
14 960 365	28 217 118	Kontanter og kontantekvivalenter 01.01	112 456 255	137 856 037
28 217 118	15 670 890	Kontanter og kontantekvivalenter 31.12	89 995 307	112 456 255



Olavs Holding AS Selskaps- og konsernregnskap for 2022

Note 1 - Regnskapsprinsipper

Årsregnskapet, som er utarbeidet av selskaps styre og ledelse, må leses i sammenheng med årsberetningen og revisjonsberetningen.

Årsregnskapet består av resultatregnskap, balanse, kontantstrømoppstilling og noteopplysninger og er avlagt i samsvar med aksjelov, regnskapslov og god regnskapsskikk i Norge gjeldende pr. 31. desember.

Regnskapsprinsipper

Årsregnskapet er basert på de grunnleggende prinsipper om historisk kost, sammenlignbarhet, fortsatt drift, kongruens og forsiktighet. Transaksjoner regnskapsføres til verdien av vederlaget på transaksjonstidspunktet. Inntekter resultatføres når de er opptjent og kostnader sammenstilles med opptjente inntekter.

Ved anvendelse av regnskapsprinsipper og presentasjon av transaksjoner og andre forhold, legges det vekt på økonomiske realiteter, ikke bare juridisk form. Betingede tap som er sannsynlige og kvantifiserbare, kostnadsføres. Regnskapsprinsippene er utdypet nedenfor.

Konsolideringsprinsipper

Konsoliderte selskap

Konsernregnskapet omfatter de selskap hvor morselskapet og datterselskap direkte eller indirekte har bestemmende innflytelse. Konsernregnskapet viser selskapenes økonomiske stilling, resultat av årets virksomhet og kontantstrømmer som en samlet økonomisk enhet. Bestemmende innflytelse anses, i utgangspunktet, å foreligge når en direkte eller indirekte eier mer enn 50 % av den stemmeberettigede kapital. Selskap som eies midlertidig konsolideres ikke. Det er anvendt enhetlige regnskapsprinsipper for alle selskap som inngår i konsernet. Nyervervede datterselskap medtas fra det tidspunkt bestemmende innflytelse oppnås, og avhendede datterselskap medtas frem til avhendestidspunktet.

Eliminering av interne transaksjoner

Alle vesentlige transaksjoner og mellomværende mellom selskaper i konsernet er eliminert.

Eliminering av eierandeler i datterselskap

Eierandeler i datterselskaper er eliminert i konsernregnskapet etter oppkjøpsmetoden. Forskjellen mellom kostpris for eierandelene og bokført verdi av netto eiendeler på oppkjøpstidspunktet analyseres og henføres til de enkelte balanseposter i henhold til reell verdi. Eventuell ytterligere merpris som skyldes forventninger om fremtidig inntjening, aktiveres som goodwill og avskrives i resultatregnskapet i takt med de underliggende forhold og forventet økonomisk levetid.

Behandling av tilknyttede selskap

Med tilknyttede selskap menes selskap der konsernet har en eierandel på 20-50 %, hvor investeringen er av langvarig og strategisk karakter og hvor konsernet kan utøve en vesentlig innflytelse. Det tilknyttede selskapet er vurdert etter kostmetoden i selskapsregnskapet. I konsernregnskapet brukes egenkapitalmetoden. Konsernets andel av resultatet i et tilknyttet selskap er basert på resultat etter skatt i det tilknyttede selskapet med fradrag for eventuelle avskrivninger på merverdier som skyldes at kostpris på eierandelene var høyere enn den ervervede andel av bokført egenkapital. I resultatregnskapet er andel av resultatet i tilknyttet selskap vist under finansposter. I balansen vises eierandeler i tilknyttede selskaper under anleggsmidler.



Olavs Holding AS Selskaps- og konsernregnskap for 2022

Inntekts- og kostnadsforingstidspunkt (sammenstilling)

Inntekt resultatføres som hovedregel når den er opptjent. Utgifter sammenstilles med og kostnadsføres samtidig med de inntekter utgiftene kan henføres til. Utgifter som ikke kan henføres direkte til inntekter, kostnadsføres når de påløper.

Eiendeler og gjeld

Eiendeler/gjeld som knytter seg til varekretsløpet og poster som forfaller til betaling innen ett år etter balansedagen, er klassifisert som omløpsmidler/kortsiktig gjeld. Vurdering av omløpsmidler/kortsiktig gjeld skjer til laveste/høyeste verdi av anskaffelseskost og virkelig verdi. Virkelig verdi er definert som antatt fremtidig salgspris redusert med forventede salgskostnader. Andre eiendeler er klassifisert som anleggsmidler. Vurdering av anleggsmidler skjer til anskaffelseskost. Anleggsmidler som forringes avskrives. Dersom det finner sted en verdiendring som ikke er forbigående, foretas en nedskrivning av anleggsmidlet. Tilsvarende prinsipper legges normalt til grunn for gjeldsposter.

Kontantstrømoppstilling

Kontantstrømoppstillingen er utarbeidet etter den indirekte metoden. Kontanter og kontantekvivalenter omfatter kontanter og bankinnskudd.

Varige driftsmidler

Varige driftsmidler føres i balansen til anskaffelseskost, fratrukket akkumulerte avskrivninger. Ordinære avskrivninger er beregnet lineært over driftsmidlenes økonomiske levetid med utgangspunkt i historisk kostpris.

Goodwill

Goodwill refererer seg til merverdier ved oppkjøp. Goodwill avskrives lineært etter en vurdert avskrivningsplan.

Investering i datterselskap

I selskapsregnskapet er investering i datterselskap vurdert til laveste av anskaffelseskost og virkelig verdi.

Investering i tilknyttet selskap

I selskapsregnskapet er investering i tilknyttet selskap vurdert til laveste av anskaffelseskost og virkelig verdi.

Varelager

Beholdninger av varer vurderes til det laveste av kostpris etter "først inn - først ut"-prinsippet og antatt salgspris. Kostpris for innkjøpte varer er anskaffelseskost.

Fordringer

Fordringer er oppført til pålydende med fradrag for forventede tap.

Utsatt skatt

Utsatt skatt beregnes på bakgrunn av midlertidige forskjeller mellom regnskapsmessige og skattemessige verdier ved utgangen av regnskapsåret. Ved beregningen benyttes nominell skattesats. Positive og negative forskjeller vurderes mot hverandre innenfor samme tidsintervall.

Utsatt skattefordel oppstår dersom en har midlertidige forskjeller som gir opphav til skattemessige fradrag i fremtiden. Årets skattekostnad består av betalbar skatt for inntektsåret, samt endring i utsatt skatt.

Markedsbasert aksjer

Markedsbaserte aksjer som styres som en portefølje regnskapsføres til virkelig verdi.



Olavs Holding AS

Selskaps- og konsernregnskap for 2022

Note 2 Varer/anleggskontrakter pr. 31.12	2022		2021	
	Mor	Konsern	Mor	Konsern
Innkjøpte varer til bruk i driften	0	62 778 449	0	54 364 102
Sum	0	62 778 449	0	54 364 102

Balanseførte verdier vedrørende prosjekter (konsern)	2022		2021	
Inkludert i kortsiktig gjeld				
Opptjent, ikke fakturert produksjon		29 981 243		18 899 056
Netto forskudd anlegg under utførelse		-8 608 116		78 641 359
Netto		-38 589 359		59 742 303

Resultatposter vedrørende prosjekter

Anleggskontrakter under utførelse	2022		2021	
Nedlagte kostnader på prosjekt under utførelse		1 757 076 755		1 348 895 912
Estimert kontraktsfortjeneste		17 890 420		47 412 243
Utført produksjon / verdiskapning på prosjekter under arbeid		1 774 967 175		1 396 308 155

Fullføringsgraden er basert på påløpt kostnad.

Note 3 Lønnskostnader / Antall ansatte / Godtgjørelser / Lån til ansatte / Pensjoner mm

Lønnskostnader mm.	Mor		Konsern		Mor		Konsern	
	01.01 -31.12	2022	01.01 -31.12	2022	01.01 -31.12	2021	01.01 -31.12	2021
Lønninger	0	0	655 978 253	0	0	0	591 824 910	
Styrehonorar	0	0	105 000	0	0	0	658 000	
Folketrygdavgift	0	0	97 759 645	0	0	0	87 525 497	
Pensjon	0	0	29 036 567	0	0	0	21 114 651	
Andre personalkostnader	0	0	16 538 567	0	0	0	15 988 685	
Lønnskostnader	0	0	799 418 032	0	0	0	717 111 743	
Årsverk	0	0	903	0	0	0	875	
Ytelser til ledende personer	Daglig leder		Styret					
Lønn	0	0	0	0				
Annen godtgjørelse	0	0	0	0				

Det er ingen avtaler om bonuser, opsjoner eller lignende for daglig leder eller leder av styret og heller ingen avtaler om særskilt vederlag ved opphør eller endring av ansettelsesforholdet eller vervet.

Konsernet er pliktig til å ha tjenestepensjonsordning og har opprettet slik ordning som oppfyller kravene etter denne lov.

Revisor

Revisjonshonoraret for morselskapet utgjør kr 16 984 inkl mva. I tillegg kommer bistand i forbindelse med utarbeidelse av årsregnskap, ligningspapir og konsernregnskap med kr 23 188 inkl mva og annen konsulentbistand med kr 0.

Revisjonshonoraret for konsernet for 2022 utgjør kr 1 127 124. Bistand i forbindelse med årsregnskap og ligningspapir utgjør kr 336 356 og kr 99 666 for andre konsulenttjenester. Beløpene er eks mva.

Note 4 Mellomværende med selskap i samme konsern m.v. (Mor)

Foretak i samme konsern	Kundefordringer		Andre fordringer	
	2022	2022	2022	2022
Sum	0	10 896 000	0	10 896 000
Foretak i samme konsern	Leverandørgjeld		Annen gjeld	
Sum	2022	2022	2022	2022
	0	0	0	0
	0	0	0	0



Olavs Holding AS

Selskaps- og konsernregnskap for 2022

Note 5 Varige driftsmidler og immaterielle eiendeler

Konsern:	Maskiner, kraner, biler m.m		Bygninger	Inventar og utstyr	Boliger og tomter	Goodwill	Rettigheter	Sum
Anskaffelseskost 01.01	2 025 090 514	283 938 100	143 274 453	106 200 617	301 671 047	4 618 142	2 864 792 873	
Tilgang kjøpte driftsmidler	330 157 276	57 604 994	21 356 158	10 250 585	23 892 870	0	443 261 883	
Avgang driftsmidler	-166 033 745	0	-14 933 217	-1 263 619	0	0	-182 230 580	
Anskaffelseskost 31.12	2 189 214 045	341 543 094	149 697 395	115 187 583	325 563 917	4 618 142	3 125 824 176	
Akkumulerte avskrivninger 01.01	1 098 080 787	78 587 463	121 128 934	0	188 242 423	1 572 281	1 487 611 888	
Akk.avskrivning på avgang	-107 980 927	0	-16 712 359	0	0	0	-124 693 287	
Nedskrivning	0	0	0	0	0	0	0	
Årets avskrivninger	179 414 451	9 929 380	24 604 736	0	19 712 812	217 562	233 878 940	
Akkumulerte avskrivninger 31.12	1 169 514 310	88 516 843	129 021 311	0	207 955 235	1 789 843	1 596 797 542	
Bokført verdi 31.12	1 019 699 735	253 026 251	20 676 084	115 187 583	117 608 682	2 828 299	1 529 026 634	
Økonomisk levetid	4-12 år	10-50 år	5 år		Inntil 5 år			
Avskrivningsplan	Lineær	Lineær	Lineær		Lineær			

Goodwill referer seg til oppkjøp av selskaper. En avskrivning på 10 år gir et pålitelig uttrykk for økonomisk levetid.

Av bokførte maskiner/kraner/biler knytter kr 247 021 398 seg til finansiell leasing.

Av langsiktig gjeld i balansen utgjør leasinggjelden kr 201 728 144. Årets betaling på leasinggjelden var kr 54 672 279.

Totale estimert fremtidige leiebetalinger knyttet til finansiell leasing utgjør kr 201 728 144, herav forfaller kr 68 991 475 i løpet av ett år, kr 117 950 541 forfaller innen 2 til 5 år, og resterende kr 14 786 128 forfaller senere en 5 år.



Olavs Holding AS

Selskaps- og konsernregnskap for 2022

Note 6 Datterselskaper/selskaper innarbeidet i konsernregnskapet

Datterselskaper	Forretningskontor	Land	Eierandel	Stemmeandel
Stangeland Gruppen AS	Sola	Norge	36,32 %	99,50 %
Ølberg Eiendom AS	Sola	Norge	100,00 %	100,00 %

Datterselskaper til Stangeland Gruppen AS	Forretningskontor	Land	Eierandel	Stemmeandel
Stangeland Maskin AS	Sola	Norge	100,00 %	100,00 %
Stangeland Brukt AS	Sola	Norge	100,00 %	100,00 %
Jærpukk AS	Sola	Norge	100,00 %	100,00 %
Stangeland Rental AS	Sola	Norge	100,00 %	100,00 %
Stangeland Prosjekt AS	Sola	Norge	100,00 %	100,00 %
Stangeland Miljø AS	Sola	Norge	100,00 %	100,00 %
Machinery Rental Ltd		England	100,00 %	100,00 %
Stangeland Rental AB		Sverige	100,00 %	100,00 %
Crane Norway Group AS	Sandnes	Norge	47,40 %	47,40 %
Koines Maskin AS	Randaberg	Norge	100 %	100 %
Stangeland & Birkeland Holding AS	Sola	Norge	60,00 %	60,00 %

Datterselskaper til Nordic Crane Group AS	Forretningskontor	Land	Eierandel	Stemmeandel
Crane Norway Vest AS	Sola	Norge	100 %	100 %
Crane Norway Sor AS	Kristiansand	Norge	68 %	68 %
Crane Norway Midt Norge AS	Trondheim	Norge	100 %	100 %
Crane Norway Engineering AS	Sola	Norge	100 %	100 %
Crane Norway Oslo AS	Oslo	Norge	100 %	100 %
Crane Norway Nord AS	Tromsø	Norge	100 %	100 %
Crane Norway AS	Sola	Norge	100 %	100 %
Norway Crane AS	Sola	Norge	100 %	100 %
TM Kran AS	Sandnes	Norge	100 %	100 %
Odda Kran AS	Odda	Norge	100 %	100 %
Kranringen AS	Skien	Norge	100 %	100 %
Kranentreprenøren AS	Skedsmokorset	Norge	55 %	55 %
Norsk Kran AB	Göteborg	Sverige	100 %	100 %
K. Bull AS	Kjeller	Norge	100 %	100 %
Altikran AS	Kjeller	Norge	91 %	91 %

Datterselskaper til Stangeland & Birkeland Holding AS	Forretningskontor	Land	Eierandel	Stemmeandel
Birkeland AS	Sveio	Norge	100 %	100 %
S&B Eiendom AS	Sveio	Norge	100 %	100 %
Ekrene 39 AS	Sveio	Norge	100 %	100 %

Note 7 Gjeld og obligasjoner

Gjeld som forfaller til betaling mer enn fem år etter regnskapsårets slutt :

	Mor		Konsern	
	31.12.2022	31.12.2021	31.12.2022	31.12.2021'
Gjeld til kredittinstitusjoner	0	0	39 339 546	40 104 682

**Olavs Holding AS**
Selskaps- og konsernregnskap for 2022

Note 8 Skatt

	Mor		Konsern	
	01.01 - 31.12 2022	2021	01.01 - 31.12 2022	2021
Betalbar skatt fremkommer slik:				
Ordinært resultat før skattekostnad	10 397 783	21 308 372		
Permanente forskjeller	500 000	0		
Mottatt utbytte	-12 020 637	-11 675 144		
Verdiregulering aksjer	3 149 890	-9 130 733		
Gevinst/tap ved salg av aksjer	-706 837	0		
3% av skattefri finansinntekt	360 619	350 254		
Endring midlertidige forskjeller	0	0		
Benyttet fremførbart underskudd	-1 680 818	-852 749		
Grunnlag betalbar skatt	0	0		
Betalbar skatt på årets resultat	0	0		
Årets skattekostnad fremkommer slik:				
Betalbar skatt på årets resultat	0	0	7 105 298	39 415 865
Avregning skatt tidligere år	0	0	440 000	6 110 965
Brutto endring utsatt skatt	0	0	6 997 326	-2 958 218
Årets totale skattekostnad	0	0	14 542 624	42 568 612
Betalbar skatt i balansen fremkommer slik:				
Betalbar skatt på årets resultat	0	0	7 105 298	39 415 865
Skattefunn	0	0	0	0
Betalbar skatt tidligere års resultat	0	0	0	0
Sum betalbar skatt	0	0	7 105 298	39 415 865
Spesifikasjon av grunnlag for utsatt skatt:				
Anleggsmidler	0	0	306 973 162	278 295 822
Omløpsmidler	0	0	-21 277 354	-22 702 835
Andre forskjeller	0	0	322 404 833	252 806 269
3 % inntektsført utbytte	326 880	326 880	1 641 747	616 086
Leieavtaler	0	0	12 427 650	12 931 499
Regnskapsmessige avsetninger	0	0	-151 384 894	-135 600 000
Underskudd til fremføring	-382 331	-2 063 149	-83 998 851	-16 148 306
Gevinst og tapskonto	0	0	-1 227 862	-892 828
Sum	-55 450	-1 736 268	385 558 431	369 305 707
Utsatt skatt/skattefordel	-12 199	-381 979	84 822 855	81 247 256
	0	0	87 787 285	81 160 748



Olavs Holding AS Selskaps- og konsernregnskap for 2022

Note 9 Egenkapital og aksjonærinformasjon

Mor	Aksjekapital	Overkurs	Annen EK	Sum
Egenkapital 01.01.	1 289 062	7 795 781	97 346 970	106 431 813
<i>Årets endring i egenkapital:</i>				
Årsresultat			10 397 783	10 397 783
Tilleggsutbytte			0	0
Avsatt utbytte			-10 000 000	-10 000 000
Egenkapital 31.12.	1 289 062	7 795 781	97 744 753	106 829 596

Aksjekapital og aksjonærinformasjon:

Aksjekapitalen i Olavs Holding AS pr. 31.12. består av 1 289 062 aksjer hver pålydende kr 1.

Eierstruktur

Samtlige aksjer i Olavs Holding AS eies av Olav Stangeland.

Konsern	Aksjekapital	Overkurs	Fond i konsernet	Minoritetsinteresser	Sum
Egenkapital 01.01.	1 289 062	7 795 781	597 525 283	837 018 487	1 443 628 613
<i>Årets endring i egenkapital:</i>					
Årsresultat			18 427 910	33 089 029	51 516 939
Avgang minoritet			823 652	-823 651	1
Tilgang minoritet			58 082	-58 082	0
Korreksjon skatt tidligere år			0	0	0
Andre endringer			-3 245 680	0	-3 245 680
Avsatt utbytte			0	-19 104 000	-29 104 000
Egenkapital 31.12.	1 289 062	7 795 781	603 589 247	850 121 783	1 462 795 873

Note 10 Bankinnskudd

Av selskapets bankinnskudd er kr 0 bundne skattetreksmidler.

Av konsernets bankinnskudd er kr 5 836 554 bundne skattetreksmidler.



Olavs Holding AS Selskaps- og konsernregnskap for 2022

Note 11 Pantstillelser og garantiansvar

	Mor 31.12.2022	Konsern 31.12.2022	Mor 31.12.2021	Konsern 31.12.2021
Balanseført gjeld som er sikret ved pant ol.				
Kassakreditt	0	146 281 766	0	55 210 239
Gjeld til kredittinstitusjoner	0	412 241 272	0	345 295 674
Sum	0	558 523 038	0	400 505 913
Selskapets eiendeler er stilt som sikkerhet for selskap i konsernet, begrenset oppad til	0	0	0	0
Balanseført verdi av eiendeler stilt som sikkerhet for pantesikret gjeld:				
Maskiner og driftslosere	0	1 040 375 819	0	949 155 245
Fast eiendom	0	368 213 834	0	312 035 137
Kundefordringer	0	530 055 953	0	589 329 437
Sum	0	1 938 645 606	0	1 850 519 819

Selskapet hefter for følgende pant:

Pant i driftstilbehør 100 mnok.
Pant i motorvogner/anleggsmaskiner 150 mnok.
Pant i fast eiendom 300 mnok.
Pant i factoring 50 mnok.

Note 12 Trekkrettigheter mm

	Selskap	Konsern
Ubenyttet del av kassekreditt	0	99 967 546
Kassekredittramme	0	232 597 638
Ikke bokført garantiansvar	0	452 943 738

Note 13 Finansiell risiko / markedsrisiko

Selskapet har transaksjoner i utenlandsk valuta, hovedsakelig i SEK og EURO og er således noe eksponert for valutavigninger.

Renten på selskapets langsiktige gjeld er flytende. Finanskostnadene er avhengig av utviklingen i rentenivået så vel nasjonalt som internasjonalt, samt utviklingen i valutakursen.

Note 14 Virksomhetsområde og geografisk marked

Olavs Holding konsern har tre virksomhetsområder, maskinentreprenør, kranutleie og utleie av næringsseiendommer. I tillegg kommer finansielle investeringer. Konsernets kundegruppe består i hovedsakelighet av norske og svenske selskaper, mens utførelsen av oppdragene skjer over hele Norge, men størstedelen av oppdragene er i Rogaland.

Note 15 Avsetning forpliktelser inkludert i annen kortsiktig gjeld

	2022	2021
Avsetning for garantiansvar	4 000 000	4 000 000
Sum	4 000 000	4 000 000



Olavs Holding AS

Selskaps- og konsernregnskap for 2022

Note 16 Aksjer og andeler i tilknyttet foretak m.v

Firma	Kontor	Eierandel	Stemmeandel	Egenkapital 31.12.2022	Resultat 2022
Magirus AS	Stavanger	50,00 %	50,00 %	45 381 231	40 462 395
Sandnes & Jærbetong AS	Sandnes	24,50 %	24,50 %	134 228 703	18 411 356
Rogaland Gjenvinning AS	Sandnes	45,00 %	45,00 %	9 398 764	-3 797 684
JV Implenla Stangeland E39 Eiganestunnelen ANS	Stavanger	40,00 %	40,00 %	1 895 108	1 419
JV Implenla Stangeland E39 Lyngdal ANS	Stavanger	28,30 %	28,30 %	984 000	-16 000
BJ Kran & Transport AS	Haugesund	33,00 %	33,00 %	2 030 289	52 899
Røsi Eiendom AS	Stavanger	33,00 %	33,00 %	30 031 720	3 713 827
Svaahaia Avfall AS	Egersund	20,00 %	20,00 %	19 517 758	17 124 504
VS Stein AS	Sandes	50,00 %	50,00 %	18 833 889	-1 193 119
Sørsea AS	Stavanger	25,00 %	25,00 %	17 434 769	2 224 718
Taklift AS	Skien	26,53 %	26,53 %	8 763 177	-110 385
Ørs Eiendom AS	Ølensvåg	33,33 %	33,33 %	0	46 359 825
Hjelmeland Tomteutvikling AS	Hjelmeland	33,33 %	33,33 %	7 882 448	-632 135
SRG Holding AS	Tananger	23,00 %	23,00 %	46 540 973	21 750 853
Birkeland & Tyse Bergsprenger AS	Sveio	30,00 %	30,00 %	794 434	288 812
Soma I AS	Sandnes	50,10 %	50,10 %		
Stangeland Podasly Rental GMBH	Tyskland	50,00 %	50,00 %		

Regnskapet til Stangeland Podasly Rental GMBH, JV Implenla Stangeland E39 Lyngdal ANS, JV Implenla Stangeland E39 Eiganestunnelen ANS og VS Stein AS er ikke klart ved avleggelsen av Olavs Holding AS. Tallene er hentet fra årsregnskapet for 2021.

Note 17 Andre aksjer og andeler i andre foretak m.v

	Anskaffelses- kost	Verdi i balansen
Anleggsmidler		
Nordic Innovation AS	1 050 000	1
Såkorn Invest II AS - A	1 070 920	1
Såkorn Invest II AS - B	11 461	1
Risavika Eiendom AS	510 175	510 173
K2 Bolig AS	5 334 823	5 334 823
K2 Stavanger AS	18 701 383	18 701 383
Alta Logistics AS	169 063	169 063
Agder Gruppen Holding AS	73 668 571	73 668 571
Andre investeringer	146 459	146 459
Sum finansielle anleggsmidler	100 662 855	98 530 474

Note 18 Markedsbaserte aksjer og finansielle instrumenter

Omløpsmidler	Anskaffelses kost	Verdi i balansen
Markedsbaserte aksjer	55 309 552	71 233 140

Selskapet har i 2022 kostnadsført et urealisert tap på kr 3 149 890.
Pr. 31.12.2022 er det bokført kr 15 923 588 i urealisert aksjegevinst.



ERGA REVISJON as



Erga Revisjon as Org.nr. 980
024 679 – mva Statsautoriserte
revisorer Medlem av Den
norske Revisorforening

Til generalforsamlingen i Olavs Holding AS

Uavhengig revisors beretning

Konklusjon

Vi har revidert Olavs Holding AS sitt årsregnskap som består av:

- selskapsregnskapet, som består av balanse per 31. desember 2022, resultatregnskap og kontantstrømoppstilling for regnskapsåret avsluttet per denne datoen og noter til årsregnskapet, herunder et sammendrag av viktige regnskapsprinsipper, og
- konsernregnskapet, som består av balanse per 31. desember 2022, resultatregnskap og kontantstrømoppstilling for regnskapsåret avsluttet per denne datoen og noter til årsregnskapet, herunder et sammendrag av viktige regnskapsprinsipper.

Etter vår mening

- oppfyller årsregnskapet gjeldende lovkrav,
- gir selskapsregnskapet et rettviseende bilde av selskapets finansielle stilling per 31. desember 2022 og av dets resultat og kontantstrømmer for regnskapsåret avsluttet per denne datoen i samsvar med regnskapslovens regler og god regnskapsskikk i Norge, og
- gir konsernregnskapet et rettviseende bilde av konsernets finansielle stilling per 31. desember 2022 og av dets resultater og kontantstrømmer for regnskapsåret avsluttet per denne datoen i samsvar med regnskapslovens regler og god regnskapsskikk i Norge.

Grunnlag for konklusjonen

Vi har gjennomført revisjonen i samsvar med International Standards on Auditing (ISA-ene). Våre oppgaver og plikter i henhold til disse standardene er beskrevet nedenfor under Revisors oppgaver og plikter ved revisjonen av årsregnskapet. Vi er uavhengige av selskapet og konsernet slik det kreves i lov, forskrift og International Code of Ethics for Professional Accountants (inkludert internasjonale uavhengighetsstandarder) utstedt av the International Ethics Standards Board for Accountants (IESBA-reglene), og vi har overholdt våre øvrige etiske forpliktelser i samsvar med disse kravene. Innhentet revisjonsbevis er etter vår vurdering tilstrekkelig og hensiktsmessig som grunnlag for vår konklusjon.

Øvrig informasjon

Styret og daglig leder (ledelsen) er ansvarlige for informasjonen i årsberetningen. Vår konklusjon om årsregnskapet ovenfor dekker ikke informasjonen i årsberetningen.

Adresse:
Jens Zetlitzgt. 47
4008 Stavanger

Web: erga.no
Tlf: 51 51 03 70

ER
1998



ERGA REVISJON as



I forbindelse med revisjonen av årsregnskapet er det vår oppgave å lese årsberetningen. Formålet er å vurdere hvorvidt det foreligger vesentlig inkonsistens mellom årsberetningen og årsregnskapet og den kunnskap vi har opparbeidet oss under revisjonen av årsregnskapet, eller hvorvidt informasjon i årsberetningen ellers fremstår som vesentlig feil. Vi har plikt til å rapportere dersom årsberetningen fremstår som vesentlig feil. Vi har ingenting å rapportere i så henseende.

Basert på kunnskapen vi har opparbeidet oss i revisjonen, mener vi at årsberetningen

- er konsistent med årsregnskapet og
- inneholder de opplysninger som skal gis i henhold til gjeldende lovkrav.

Ledelsens ansvar for årsregnskapet

Ledelsen er ansvarlig for å utarbeide årsregnskapet til Olavs Holding AS og for at det gir et rettviseende bilde i samsvar med regnskapslovens regler og god regnskapsskikk i Norge. Ledelsen er også ansvarlig for slik intern kontroll som den finner nødvendig for å kunne utarbeide et årsregnskap som ikke inneholder vesentlig feilinformasjon, verken som følge av misligheter eller utilsiktede feil.

Ved utarbeidelsen av årsregnskapet må ledelsen ta standpunkt til selskapets og konsernets evne til fortsatt drift og opplyse om forhold av betydning for fortsatt drift. Forutsetningen om fortsatt drift skal legges til grunn for årsregnskapet så lenge det ikke er sannsynlig at virksomheten vil bli avvirket.

Revisors oppgaver og plikter ved revisjonen av årsregnskapet

Vårt mål er å oppnå betryggende sikkerhet for at årsregnskapet som helhet ikke inneholder vesentlig feilinformasjon, verken som følge av misligheter eller utilsiktede feil, og å avgi en revisjonsberetning som inneholder vår konklusjon. Betryggende sikkerhet er en høy grad av sikkerhet, men ingen garanti for at en revisjon utført i samsvar med ISA-ene, alltid vil avdekke vesentlig feilinformasjon som eksisterer. Feilinformasjon kan oppstå som følge av misligheter eller utilsiktet feil. Feilinformasjon er å anse som vesentlig dersom den enkeltvis eller samlet med rimelighet kan forventes å påvirke økonomiske beslutninger som brukerne foretar basert på årsregnskapet.

For videre beskrivelse av revisors oppgaver og plikter vises det til:

<https://revisorforeningen.no/revisjonsberetninger>

Stavanger, 7. juni 2023

Erga Revisjon as

Konrad Skulstad
Statsautorisert revisor
(elektronisk signert)



Elektronisk signatur

Signert av

Skulstad, Konrad
Norwegian BankID

Dato og tid

(UTC+01:00) Amsterdam, Berlin, Bern, Rome, Stockholm, Vienna

07.06.2023 16.56.59

Dette dokumentet er signert med elektronisk signatur. En elektronisk signatur er juridisk forpliktende på samme måte som en håndskrevet signatur på papir. Denne siden er lagt til dokumentet for å vise grunnleggende informasjon om signaturen(e), og på de foregående sidene kan du lese dokumentet som er signert. Vedlagt finnes også en PDF med signatordetaljer, og en XML-fil med innholdet i den elektroniske signaturen(e). Vedleggene kan brukes for å verifisere gyldigheten av dokumentets signatur ved behov.



Årsberetning 2022 – Olavs Holding AS

Konsern:

Virksomhetens art:

Virksomhetsområdet til Olavs Holding AS består i hovedsak av investering i andre virksomheter. Bedriften er lokalisert på Sola. Konsernets forretningsområde er innenfor utleie av næringsbygg og maskiner i Stangeland Gruppen AS og virksomheten til datterselskapene Stangeland Maskin og Crane Norway Group AS.

Fortsatt drift:

I samsvar med regnskapslovens § 3-3 a bekreftes det at forutsetningen om fortsatt drift er til stede. Til grunn for vurderingen ligger resultatprognoser for 2023 og konsernets langsiktig strategiske målsetting for årene framover. Konsernet har en sunn økonomisk og finansiell stilling. Etter styrets oppfatning gir årsregnskapet et riktig uttrykk for selskapets utvikling og stilling, samt resultatet av virksomheten for 2022.

Konsernets ordresreserve er god, og styret forventer stabilt aktivtetsnivå også for 2023. Konkurransen om nye oppdrag er stor, og høyt rente- og inflasjonsnivå påvirker indeksreguleringer og kostnader. Selskapet disponerer en hensiktsmessig og moderne maskinpark med mye spesialutstyr, samt forretningseiendommen på Stangeland. Både maskiner og bygg er utleid på langsiktig leiekontrakter.

Resultat, investeringer, finansiering og likviditet:

Driftsinntekter for konsernet i 2022 ble NOK 2.579m mot NOK 2.440m i 2021. Etter skattekostnad på NOK 14,5m viser årets resultat et overskudd på NOK 18,4m etter minoritetsinteresser.

Morselskap

- Samlet kontantstrøm fra operasjonelle aktiviteter i morselskapet 2022 var NOK 11,0m
- De samlede investeringene i morselskapet for 2022 var NOK -3,6m
- Morselskapets likviditetsbeholdning pr. 31.12.2022 var NOK 15,7m

Konsern

- Samlet kontantstrøm fra operasjonelle aktiviteter i konsernet 2022 var NOK 238,8m
- De samlede investeringene i konsernet for 2022 var NOK 379,3m.
- Konsernets likviditetsbeholdning pr. 31.12.2022 var NOK 89,9m

Selskapets evne til egenfinansiering av løpende investeringer er god. Konsernets kortsiktige gjeld utgjorde 59% av samlet gjeld pr. 31.12.2022.

Totalkapitalen i konsernet var ved utgangen av året NOK 2.686m sammenlignet med NOK 2.563m året før. Bokført egenkapital var 31.12.22 NOK 1.462m som gir en egenkapitalandel på 54,4%. For morselskapet var totalkapitalen NOK 119,6m sammenlignet med NOK 126,4m året før, med en egenkapital på NOK 106,8m som gir en egenkapitalandel på 89%.

Arbeidsmiljø og personale:

- Antall ansatte i morselskapet var 0 personer per 31.12.22.
- Antall ansatte i konsernet var 903 personer per 31.12.22.



Sykefraværet for konsernet var totalt 4,22% i 2022 mot 3,5% i 2021. Det er videre 28 flere ansatte i konsernet i 2022 sammenlignet med 2021. Videre var det til sammen 4 fraværsskader i datterselskapene i 2022 sammenlignet med 4 i 2021.

Våre oppdrag skal gjennomføres med høyeste grad av sikkerhet og kvalitet – å forebygge ulykker og skader skal være grunnleggende i alt arbeid i konsernet. Med denne topp-prioriteringen oppnår vi trygge arbeidsplasser, økt trivsel, bedre kvalitet på utført arbeid og bedre økonomiske resultater.

Konsernets arbeid mot diskriminering:

Selskapet arbeider målrettet og planmessig for å fremme likestilling, hindre diskriminering på grunn av kjønn, graviditet, permisjon ved fødsel eller adopsjon, omsorgsoppgaver, etnisitet, religion, livssyn, funksjonsnedsettelse, seksuell orientering, kjønnsidentitet, kjønnsuttrykk, eller kombinasjoner av disse grunnlagene, og søker å hindre trakassering, seksuell trakassering og kjønnsbasert vold. Arbeidet skjer fortløpende og i samarbeid med ansattes representanter.

Selskapets retningslinjer, prinsipper, prosedyrer og standarder for å fremme likestilling og hindre diskriminering, og for å forebygge trakassering, seksuell trakassering og kjønnsbasert vold er tilkjenegitt i selskapets i sin personalhåndbok, som Olavs Holding AS deler med datterselskapet Stangeland Maskin AS.

Selskapets arbeid med likestilling og ikke-diskriminering er forankret i selskapets styre. Ledelsen i selskapet er pålagt å vurdere om det foreligger diskrimineringsrisikoer i virksomheten for blant annet områdene rekruttering, lønns- og arbeidsvilkår, tilrettelegging, forfremmelse og utviklingsmuligheter. I den forbindelse innhenter ledelsen informasjon fra selskapets tillitsvalgte. Det er 2022 ikke identifisert risikoer hvor det har vært behov for å iverksette tiltak.

Bærekraft og miljø:

Styret har systematisert og styrket sitt arbeid med bærekraft og samfunnsansvar i 2022. Dette gjelder for alle datterselskaper av Olavs Holding AS og Stangeland Gruppen AS. Det overordnede målet er å redusere selskapets og konsernets miljøbelastning, og fremskynde omstillingen til et nullutslipp-samfunn.

Det er nedsatt en egen arbeidsgruppe som skal videreutvikle og tydeliggjøre «Bærekraft i Stangeland», og effektivisere handlingsplaner og tiltak for å redusere selskapets påvirkning på det ytre miljøet. Stangelandmodellen, som sikrer sirkulær og hensiktsmessig bruk av masser, er et eksempel på verktøy som blir integrert i alle prosjekter i selskapet. Styret og ledelsen ellers arbeider kontinuerlig med bærekraft og samfunnsansvar, og fremmer innovative og fremtidsrettede løsninger. Aktuell informasjon og tydeliggjøring av dette arbeidet vi bli publisert på selskapets nettsider.

Olavs Holding AS og Stangeland Gruppen AS er en familiebedrift med over 60 års erfaring og engasjement. Dette langsiktige og fremtidsrettede engasjementet er satt i system for å lage en helhetlig plan for å redusere konsernets miljøbelastning. Konsernet følger alle lover hva angår forurensing av det ytre miljø.

Åpenhetsloven:

Styret har vedtatt igangsatt arbeid med kartlegging, evaluering og etablering av nødvendige rutiner slik at kravene i åpenhetsloven tilfredstilles i henhold til lovens krav. Redegjørelse for aktsomhetsvurderingen vil bli publisert innen 30. juni 2023. Konsernet har som mål å sikre respekt for menneskerettigheter, rettfærdige arbeidsforhold, og avskaffe enhver form for diskriminering for alle, og sikre allmenheten tilgang på informasjon.

**Forskning og Utvikling (FoU):**

Virksomheten har de senere år gjennomført prosjekter relatert til digitalisering, effektivisering og miljøledelse som har mottatt støtte fra Skattefunn og Forskningsrådet. I 2022 er det gjennomført prosjekter relatert til drift, miljø-, prosess- og kvalitetseffektivisering. Selskapet har i denne sammenheng fått innvilget søknad om støtte fra Skattefunn.

Fremtidig utvikling:

Utvikling i rentenivået og inflasjon skaper usikkerhet og påvirker priser. Dieselpriiser, strøm og andre kostnader er også økende og vi ser at leverandører varsler prisøkninger. Styret fokuserer imidlertid på kjernevirksomhet, som er utleie og vedlikehold av maskiner og næringsbygg. Det er god ordresreserve og utleiegrad av både maskiner og bygg ut 2023.

Selskapet disponerer fortsatt ressurser av topp kvalitet både når det gjelder mennesker og maskiner. Styret ser på positive og motiverte medarbeidere som avgjørende for å opprettholde markedsposisjonen fremover.

Risiko:*Konjunktur- og operativ risiko:*

Selskapet er utsatt for risiko i forbindelse med endring i konjunkturer og rammebetingelser generelt. Endring av disse kan føre til overkapasitet for bransjen. Selskapet inngår store langsiktige kontrakter for å redusere denne risikoen, samtidig som det er kontinuerlig fokus på kostnadsstyring.

Finansiell- og kredittrisiko:

Selskapet er lite eksponert for endringer i valutakurser da tilnærmet alle inntekter går i norske kroner. Risikoen for at våre motparter ikke har økonomisk evne til å oppfylle sine forpliktelser anses som lav, da det historisk sett har vært lite tap på fordringer. Brutto kredittrisiko på balansedagen i morselskapet er NOK 56,5m, for konsernet tilsvarer brutto kredittrisiko på balansedagen NOK 602,2m (eks. fordringer på konsernselskaper). Selskapet er også lite eksponering mot endringer i rentenivået, da selskapet har lite rentebærende gjeld.

Likvidtetsrisiko:

Styret vurderer likviditeten i selskapet som god, og det er ikke besluttet å innføre tiltak som endrer likvidtetsrisikoen.

Forsikring:

Stangeland Gruppen AS har styreansvarforsikring i AIG som også inkluderer alle datterselskapene. Forsikringen gjelder for ethvert nåværende, tidligere og fremtidig styremedlem og daglig leder. Forsikringen dekker sikredes ansvar for formuestap for krav fremsatt mot sikrede i forsikringsperioden som følge av en ansvarsbetinget handling eller unnlattelse hos sikrede i egenskap av daglig leder, styremedlem, medlem av ledelsen eller tilsvarende styreorgan i konsernet.

For forsikringen gjelder AIG sitt forsikringsvilkår GEN-101 Generelle vilkår og FL-407 Styreansvarsforsikring Business Guard. Der er ikke egenandel på forsikringen.



Årsresultat og disponeringer:

Styret foreslår at årets overskudd i morselskapet disponeres slik:

Avsatt til annen egenkapital	NOK	397 783
Avsatt utbytte	NOK	10 000 000
Sum	NOK	10 397 783

Stangaland 7. juni.2023

Olav Stangaland

Styrets leder

Torbjørge Ølberg Stangaland

Styremedlem

Jan Klingsheim

Styremedlem og daglig leder