



ÅRSREGNSKAPET FOR REGNSKAPSÅRET 2021 - GENERELL INFORMASJON

Enheten

Organisasjonsnummer: 923 816 925
Organisasjonsform: Aksjeselskap
Foretaksnavn: VERDENSVEV AS
Forretningsadresse: Torggata 8
0181 OSLO

Regnskapsår

Årsregnskapets periode: 01.01.2021 - 31.12.2021

Konsern

Morselskap i konsern: Nei

Regnskapsregler

Regler for små foretak benyttet: Ja
Benyttet ved utarbeidelsen av årsregnskapet til selskapet: Regnskapslovens alminnelige regler

Årsregnskapet fastsatt av kompetent organ

Bekreftet av representant for selskapet: Tine Karlsen
Dato for fastsettelse av årsregnskapet: 11.05.2022

Grunnlag for avgivelse

År 2021: Årsregnskapet er elektronisk innlevert
År 2020: Tall er hentet fra elektronisk innlevert årsregnskap fra 2021

Det er ikke krav til at årsregnskapet m.v. som sendes til Regnskapsregisteret er undertegnet. Kontrollen på at dette er utført ligger hos revisor/enhetens øverste organ. Sikkerheten ivaretas ved at innsender har rolle/rettighet for innsending av årsregnskapet via Altinn, og ved at det bekreftes at årsregnskapet er fastsatt av kompetent organ.

Brønnøysundregistrene, 02.08.2023



Resultatregnskap

Beløp i: NOK	Note	2021	2020
RESULTATREGNSKAP			
Inntekter			
Salgsinntekt		13 273 594	6 096 776
Annen driftsinntekt		7 764	37 793
Sum inntekter		13 281 358	6 134 570
Kostnader			
Varekostnad		1 202 826	977 411
Lønnskostnad	1, 2	3 820 420	7 386 273
Avskrivning av driftsmidler og immaterielle eiendeler	3	1 375 631	951 961
Annen driftskostnad	2	12 484 438	4 999 716
Sum kostnader		18 883 314	14 315 362
Driftsresultat		-5 601 956	-8 180 792
Finansinntekter og finanskostnader			
Annen renteinntekt		9 129	678
Annen finansinntekt		85 567	26 607
Sum finansinntekter		94 696	27 285
Annen rentekostnad		220 070	162 512
Annen finanskostnad		363 841	209 014
Sum finanskostnader		583 911	371 526
Netto finans		-489 215	-344 242
Ordinært resultat før skattekostnad		-6 091 171	-8 525 034
Skattekostnad på ordinært resultat	4		
Ordinært resultat etter skattekostnad		-6 091 171	-8 525 034
Årsresultat	5	-6 091 171	-8 525 034
Årsresultat etter minoritetsinteresser		-6 091 171	-8 525 033
Totalresultat		-6 091 171	-8 525 033



Resultatregnskap

Beløp i: NOK	Note	2021	2020
Overføringer og disponeringer			
Udekket tap		-6 091 171	-8 525 034
Sum overføringer og disponeringer		-6 091 171	-8 525 034



Balanse

Beløp i: NOK	Note	2021	2020
BALANSE - EIENDELER			
Anleggsmidler			
Immaterielle eiendeler			
Forskning og utvikling	3	16 024 268	3 586 648
Utsatt skattefordel	4		
Sum immaterielle eiendeler		16 024 268	3 586 648
Varige driftsmidler			
Tomter, bygninger o.a. fast eiendom	3		
Maskiner og anlegg	3		
Skip og flytende installasjoner	3		
Driftsløsøre, inventar o.a. utstyr	3, 6	617 561	251 435
Sum varige driftsmidler		617 561	251 435
Finansielle anleggsmidler			
Lån til foretak i samme konsern	7	13 750	50 973
Andre langsiktige fordringer		13 800	14 723
Sum finansielle anleggsmidler		27 550	65 696
Sum anleggsmidler		16 669 378	3 903 778
Omløpsmidler			
Varer			
Fordringer			
Kundefordringer	7	1 160 301	2 066 392
Andre kortsiktige fordringer	2, 7	5 230 236	1 363 640
Sum fordringer		6 390 536	3 430 032
Bankinnskudd, kontanter og lignende			
Bankinnskudd, kontanter o.l.		34 819 192	5 375 781
Sum bankinnskudd, kontanter og lignende		34 819 192	5 375 781
Sum omløpsmidler		41 209 728	8 805 813
SUM EIENDELER		57 879 107	12 709 592



Balanse

Beløp i: NOK	Note	2021	2020
BALANSE - EGENKAPITAL OG GJELD			
Egenkapital			
Innskutt egenkapital			
Aksjekapital	8	68 877	44 723
Beholdning av egne aksjer	8	-270	
Overkurs		57 902 903	303 892
Annen innskutt egenkapital		-365 117	
Sum innskutt egenkapital		57 606 393	348 615
Opptjent egenkapital			
Udekket tap		14 825 768	8 525 034
Sum opptjent egenkapital		-14 825 768	-8 525 034
Sum egenkapital	5	42 780 625	-8 176 419
Gjeld			
Langsiktig gjeld			
Utsatt skatt	4		
Annen langsiktig gjeld			
Konvertible lån	9		6 500 000
Obligasjonslån	9		
Gjeld til kredittinstitusjoner	6, 9	4 000 000	4 000 000
Langsiktig konserngjeld	7, 9	3 374 003	3 374 003
Øvrig langsiktig gjeld	9	1 501 129	1 500 000
Sum annen langsiktig gjeld		8 875 132	15 374 003
Sum langsiktig gjeld		8 875 132	15 374 003
Kortsiktig gjeld			
Leverandørgjeld		611 273	989 023
Betalbar skatt	4		
Skyldig offentlige avgifter		1 360 642	1 097 767
Annen kortsiktig gjeld	7	4 251 434	3 425 218
Sum kortsiktig gjeld		6 223 349	5 512 008



Balanse

Beløp i: NOK	Note	2021	2020
Sum gjeld		15 098 482	20 886 011
SUM EGENKAPITAL OG GJELD		57 879 107	12 709 592
POSTER UTENOM BALANSEN			
Garantistillelser	6		
Pantstillelser	6		



Brønnøysundregistrene

ÅRSREGNSKAP FOR REGNSKAPSÅRET 2021 - GENERELL INFORMASJON

Journalnummer: 2022 386221

Enheten

Organisasjonsnummer: 923 816 925
Organisasjonsform: Aksjeselskap
Foretaksnavn: VERDENSVEV AS
Forretningsadresse: Torggata 8
0181 OSLO

Regnskapsår

Årsregnskapets periode: 01.01.2021 - 31.12.2021

Konsern

Morselskap i konsern: Nei

Regnskapsregler

Regler for små foretak benyttet: Ja
Benyttet ved utarbeidelsen av
årsregnskapet til selskapet: Regnskapslovens alminnelige regler

Årsregnskapet fastsatt av kompetent organ

Bekreftet av representant for selskapet: Tine Karlsen
Dato for fastsettelse av årsregnskapet: 11.05.2022

Revisjon

Årsregnskapet er utarbeidet av ekstern
autorisert regnskapsfører: Ja
Ekstern autorisert regnskapsfører har i
løpet av regnskapsåret bistått ved den
løpende regnskapsføringen eller utført
andre tjenester for selskapet enn å
utarbeide årsregnskapet: Ja

Grunnlag for avgivelse

År 2021: Årsregnskap er elektronisk innlevert.
År 2020: Tall er hentet fra elektronisk innlevert årsregnskap fra 2021.

Det er ikke krav til at årsregnskapet m.v. som sendes til Regnskapsregisteret er undertegnet. Kontrollen på at dette er utført ligger hos revisor/enhetens øverste organ. Sikkerheten ivaretas ved at innsender har rolle/rettighet for innsending av årsregnskapet via Altinn, og ved at det bekreftes at årsregnskapet er fastsatt av kompetent organ.

Brønnøysundregistrene, 13.06.2022

Brønnøysundregistrene
Postadresse: Postboks 900, 8910 Brønnøysund
Telefon: 75 00 75 00
E-post: firmapost@brreg.no Internett: www.brreg.no
Organisasjonsnummer: 974 760 673



Organisasjonsnr: 923 816 925
VERDENSVEV AS

RESULTATREGNSKAP

Beløp i: NOK	Note	2021	2020
RESULTATREGNSKAP			
Inntekter			
Salgsinntekt		13 273 594	6 096 776
Annen driftsinntekt		7 764	37 793
Sum inntekter		13 281 358	6 134 570
Kostnader			
Varekostnad		1 202 826	977 411
Lønnskostnad	1, 2	3 820 420	7 386 273
Avskrivning av driftsmidler og immaterielle eiendeler	3	1 375 631	951 961
Annen driftskostnad	2	12 484 438	4 999 716
Sum kostnader		18 883 314	14 315 362
Driftsresultat		-5 601 956	-8 180 792
Finansinntekter og finanskostnader			
Annen renteinntekt		9 129	678
Annen finansinntekt		85 567	26 607
Sum finansinntekter		94 696	27 285
Annen rentekostnad		220 070	162 512
Annen finanskostnad		363 841	209 014
Sum finanskostnader		583 911	371 526
Netto finans		-489 215	-344 242
Ordinært resultat før skattekostnad		-6 091 171	-8 525 034
Skattekostnad på ordinært resultat	4		
Ordinært resultat etter skattekostnad		-6 091 171	-8 525 034
Årsresultat	5	-6 091 171	-8 525 034
Årsresultat etter minoritetsinteresser		-6 091 171	-8 525 033
Totalresultat		-6 091 171	-8 525 033
Overføringer og disponeringer			
Udekket tap		-6 091 171	-8 525 034
Sum overføringer og disponeringer		-6 091 171	-8 525 034



Organisasjonsnr: 923 816 925
VERDENSVEV AS

BALANSE

<u>Beløp i: NOK</u>	<u>Note</u>	<u>2021</u>	<u>2020</u>
BALANSE - EIENDELER			
Anleggsmidler			
Immaterielle eiendeler			
Forskning og utvikling	3	16 024 268	3 586 648
Utsatt skattefordel	4		
Sum immaterielle eiendeler		16 024 268	3 586 648
Varige driftsmidler			
Tomter, bygninger o.a. fast eiendom	3		
Maskiner og anlegg	3		
Skip og flytende installasjoner	3		
Driftsløsøre, inventar o. a. utstyr	3, 6	617 561	251 435
Sum varige driftsmidler		617 561	251 435
Finansielle anleggsmidler			
Lån til foretak i samme konsern	7	13 750	50 973
Andre langsiktige fordringer		13 800	14 723
Sum finansielle anleggsmidler		27 550	65 696
Sum anleggsmidler		16 669 378	3 903 778
Omløpsmidler			
Varer			
Fordringer			
Kundefordringer	7	1 160 301	2 066 392
Andre kortsiktige fordringer	2, 7	5 230 236	1 363 640
Sum fordringer		6 390 536	3 430 032
Bankinnskudd, kontanter og lignende			
Bankinnskudd, kontanter o. l.		34 819 192	5 375 781
Sum bankinnskudd, kontanter og lignende		34 819 192	5 375 781
Sum omløpsmidler		41 209 728	8 805 813
SUM EIENDELER		57 879 107	12 709 592
BALANSE - EGENKAPITAL OG GJELD			



Egenkapital			
Innskutt egenkapital			
Aksjekapital	8	68 877	44 723
Beholdning av egne aksjer	8	-270	
Overkurs		57 902 903	303 892
Annen innskutt egenkapital		-365 117	
Sum innskutt egenkapital		57 606 393	348 615
Opptjent egenkapital			
Udekket tap		14 825 768	8 525 034
Sum opptjent egenkapital		-14 825 768	-8 525 034
Sum egenkapital	5	42 780 625	-8 176 419
Gjeld			
Langsiktig gjeld			
Utsatt skatt	4		
Annen langsiktig gjeld			
Konvertible lån	9		6 500 000
Obligasjonslån	9		
Gjeld til			
kredittinstitusjoner	6, 9	4 000 000	4 000 000
Langsiktig konserngjeld	7, 9	3 374 003	3 374 003
Øvrig langsiktig gjeld	9	1 501 129	1 500 000
Sum annen langsiktig gjeld		8 875 132	15 374 003
Sum langsiktig gjeld		8 875 132	15 374 003
Kortsiktig gjeld			
Leverandørgjeld		611 273	989 023
Betalbar skatt	4		
Skyldig offentlige avgifter		1 360 642	1 097 767
Annen kortsiktig gjeld	7	4 251 434	3 425 218
Sum kortsiktig gjeld		6 223 349	5 512 008
Sum gjeld		15 098 482	20 886 011
SUM EGENKAPITAL OG GJELD		57 879 107	12 709 592
POSTER UTENOM BALANSEN			
Garantistillelser	6		
Pantstillelser	6		



Organisasjonsnr: 923 816 925
VERDENSVEV AS

NOTEOPPLYSNINGER - SELSKAP - alle poster oppgitt i hele tall

Note

Antall aksjer og aksjeeiere

Note

1

Antall årsverk i regnskapsåret

Virksomheten har hatt følgende antall årsverk:
29.00

Omløpsmidler Startdato Sluttdato Endring

Skattemessig fremf.undersk. Startdato Sluttdato Endring

Kortsiktig gjeld Startdato Sluttdato Endring



 BankID Signing
Fredrik Evjen Ekti
2022-04-29

 BankID Signing
Nicolay N Thafvelin
2022-04-29

 BankID Signing
Axel Ranang Gustavsen
2022-04-29

 BankID Signing
Espen Sunde Malmo
2022-05-03

 BankID Signing
Tine Karlsen
2022-05-10

Årsregnskap 2021

Verdensvev AS

Resultatregnskap
Balanse
Noter til regnskapet

Org.nr.: 923 816 925



Resultatregnskap Verdensvev AS

Driftsinntekter og driftskostnader	Note	2021	2020
Salgsinntekt		13 273 594	6 096 776
Annen driftsinntekt		7 764	37 793
Sum driftsinntekter		13 281 358	6 134 570
Varekostnad		1 202 826	977 411
Lønnskostnad	1, 2	3 820 420	7 386 273
Avskrivning av driftsmidler og immaterielle eiendeler	3	1 375 631	951 961
Annen driftskostnad	2	12 484 438	4 999 716
Sum driftskostnader		18 883 314	14 315 362
Driftsresultat		-5 601 956	-8 180 792
Finansinntekter og finanskostnader			
Renteinntekt fra tilknyttet selskap		0	678
Annen renteinntekt		9 129	0
Annen finansinntekt		85 567	26 607
Rentekostnad til tilknyttet selskap		0	162 512
Annen rentekostnad		220 070	0
Annen finanskostnad		363 841	209 014
Resultat av finansposter		-489 215	-344 242
Ordinært resultat før skattekostnad		-6 091 171	-8 525 034
Skattekostnad på ordinært resultat	4	0	0
Ordinært resultat		-6 091 171	-8 525 034
Årsresultat	5	-6 091 171	-8 525 034
Overføringer			
Overført til udekket tap		6 091 171	8 525 034
Sum overføringer		-6 091 171	-8 525 034



Balanse Verdensvev AS

Eiendeler	Note	2021	2020
Anleggsmidler			
Immaterielle eiendeler			
Forskning og utvikling	3	16 024 268	3 586 648
Sum immaterielle eiendeler		16 024 268	3 586 648
Varige driftsmidler			
Driftsløsøre, inventar o.a. utstyr	3, 6	617 561	251 435
Sum varige driftsmidler		617 561	251 435
Finansielle anleggsmidler			
Lån til foretak i samme konsern	7	13 750	50 973
Andre langsiktige fordringer		13 800	14 723
Sum finansielle anleggsmidler		27 550	65 696
Sum anleggsmidler		16 669 378	3 903 778
Omløpsmidler			
Fordringer			
Kundefordringer	7	1 160 301	2 066 392
Andre kortsiktige fordringer	2, 7	5 230 236	1 363 640
Sum fordringer		6 390 536	3 430 032
Bankinnskudd, kontanter o.l.		34 819 192	5 375 781
Sum omløpsmidler		41 209 728	8 805 813
Sum eiendeler		57 879 107	12 709 592



Balanse Verdensvev AS

Egenkapital og gjeld	Note	2021	2020
Egenkapital			
Innskutt egenkapital			
Aksjekapital	8	68 877	44 723
Egne aksjer	8	-270	0
Overkurs		57 902 903	303 892
Annen innskutt egenkapital		-365 117	0
Sum innskutt egenkapital		57 606 393	348 615
Opptjent egenkapital			
Udekket tap		-14 825 768	-8 525 034
Sum opptjent egenkapital		-14 825 768	-8 525 034
Sum egenkapital	5	42 780 625	-8 176 419
Gjeld			
Annen langsiktig gjeld			
Konvertible lån	9	0	6 500 000
Gjeld til kredittinstitusjoner	6, 9	4 000 000	4 000 000
Langsiktig konserngjeld	7, 9	3 374 003	3 374 003
Øvrig langsiktig gjeld	9	1 501 129	1 500 000
Sum annen langsiktig gjeld		8 875 132	15 374 003
Kortsiktig gjeld			
Leverandørgjeld		611 273	989 023
Skyldig offentlige avgifter		1 360 642	1 097 767
Annen kortsiktig gjeld	7	4 251 434	3 425 218
Sum kortsiktig gjeld		6 223 349	5 512 008
Sum gjeld		15 098 482	20 886 011
Sum egenkapital og gjeld		57 879 107	12 709 592



Balanse
Verdensvev AS

11.05.2022

Styret i Verdensvev AS


Nicolay Nicolaysen Thafvelin
styreleder

Fredrik Evjen Ekli
styremedlem

Tine Karlsen
styremedlem/daglig leder

Axel Ranang Gustavsen
styremedlem

Espen Sunde Malmø
styremedlem


Kjetil Gustav Martin Eriksson
styremedlem

Sandra Maluberg

Sandra Evy Malmberg



Regnskapsprinsipper

Årsregnskapet er satt opp i samsvar med regnskapsloven og NRS 8 - God regnskapsskikk for små foretak.

Valuta

Pengeposter i utenlandsk valuta vurderes iht. kursen ved regnskapsårets slutt.

Driftsinntekter

Inntektsføring ved salg av varer skjer på leveringstidspunktet. Tjenester inntektsføres etter hvert som de leveres.

Skatt

Skattekostnaden i resultatregnskapet omfatter både periodens betalbare skatt og endring i utsatt skatt. Utsatt skatt er beregnet med 22 % på grunnlag av de midlertidige forskjeller som eksisterer mellom regnskapsmessige og skattemessige verdier, samt ligningsmessig underskudd til fremføring ved utgangen av regnskapsåret. Skatteøkende og skattereduserende midlertidige forskjeller som reverserer eller kan reverseres i samme periode er utlignet og nettoført.

Klassifisering og vurdering av anleggsmidler

Anleggsmidler omfatter eiendeler bestemt til varig eie og bruk. Anleggsmidler er vurdert til anskaffelseskost. Varige driftsmidler balanseføres og avskrives over driftsmidlets økonomiske levetid. Avskrivningsperioden for fast eiendom anskaffet etter 2009 er dekomponert i en del som gjelder råbygget og en del som gjelder faste tekniske installasjoner. Varige driftsmidler nedskrives til gjenvinnbart beløp ved verdifall som forventes ikke å være forbigående. Gjenvinnbart beløp er det høyeste av netto salgsverdi og verdi i bruk. Verdi i bruk er nåverdi av fremtidige kontantstrømmer knyttet til eiendelen. Nedskrivningen reverseres når grunnlaget for nedskrivningen ikke lenger er til stede.

Klassifisering og vurdering av omløpsmidler

Omløpsmidler og kortsiktig gjeld omfatter normalt poster som forfaller til betaling innen ett år etter balansedagen, samt poster som knytter seg til varekretsløpet. Omløpsmidler vurderes til laveste verdi av anskaffelseskost og virkelig verdi.

Fordringer

Kundefordringer og andre fordringer oppføres til pålydende etter fradrag for avsetning til forventet tap. Avsetning til tap gjøres på grunnlag av en individuell vurdering av de enkelte fordringene.



Note 1 Lønnskostnader og ytelser, godtgjørelser til daglig leder, styret og revisor

Lønnskostnader

	2021	2020
Lønninger	15 729 872	6 126 471
Arbeidsgiveravgift	2 274 231	967 697
Pensjonskostnader	336 136	0
Andre ytelser	257 773	292 106
Reduksjon for utvikling	-14 777 592	
Sum	3 820 420	7 386 274

Selskapet har i 2021 sysselsatt 29 årsverk.

Pensjonsforpliktelser

Selskapet er pliktig til å ha tjenstepensjonsordning etter lov om obligatorisk tjenstepensjon. Selskapets pensjonsordninger tilfredsstiller kravene i denne lov.

Ytelser til ledende personer

	Daglig leder	Styret
Lønn	727 104	0
Sum	727 104	0

Ledende ansatte har ikke avtale om bonus eller aksjebasert avlønning.

Revisor

Kostnadsført revisjonshonorar for 2021 utgjør kr 30 000 ekskl. mva. I tillegg kommer honorar for andre tjenester med kr 15 000 ekskl. mva.

Note 2 Offentlig tilskudd

Verdensvev AS fikk i 2020 godkjent et SkatteFUNNprosjekt for 2020 og 2021. I denne forbindelse er det i 2021 søk om refusjon av kr 3 198 632 som er ført som reduksjon av balanseførte kostnader knyttet til prosjektet.

Note 3 Anleggsmidler

	Driftsløsøre, Forskning og utvikling inventar ol.	Sum
Anskaffelseskost pr. 01.01.21	334 936	4 818 246
+ Tilgang kjøpte driftsmidler	543 103	14 179 378
= Anskaffelseskost 31.12.21	878 039	18 997 623
Akkumulerte avskrivninger 31.12.21	260 477	2 355 794
= Bokført verdi 31.12.21	617 562	16 641 829
Årets ordinære avskrivninger	176 976	1 375 631
Økonomisk levetid	3-5 år	5 år



Note 4 Skatt

Årets skattekostnad	2021	2020
Resultatført skatt på ordinært resultat:		
Betalbar skatt	0	0
Endring i utsatt skattefordel	0	0
Skattekostnad ordinært resultat	0	0
Skattepliktig inntekt:		
Ordinært resultat før skatt	-6 091 171	-8 525 034
Permanente forskjeller	-3 515 624	486 734
Endring i midlertidige forskjeller	2 762 984	29 173
Skattepliktig inntekt	-6 843 811	-8 009 127
Betalbar skatt i balansen:		
Betalbar skatt på årets resultat	0	0
Sum betalbar skatt i balansen	0	0

Skatteeffekten av midlertidige forskjeller og underskudd til fremføring som har gitt opphav til utsatt skatt og utsatte skattefordeler, spesifisert på typer av midlertidige forskjeller

	2021	2020	Endring
Varige driftsmidler	-3 189 575	42 466	3 232 041
Fordringer	-42 865	-511 922	-469 057
Sum	-3 232 440	-469 456	2 762 984
Akkumulert fremførbart underskudd	-18 907 649	-12 063 838	6 843 811
Inngår ikke i beregningen av utsatt skatt	22 140 089	12 533 294	-9 606 795
Utsatt skattefordel (22 %)	0	0	0

I henhold til God regnskapsskikk for små foretak balanseføres ikke utsatt skattefordel.

Note 5 Egenkapital

	Aksje- kapital	Egne aksjer	Overkurs	Annen egenkapital	Udekket tap	Sum
Pr. 31.12.2020	44 723	0	303 892	0	-8 525 034	-8 176 419
Pr. 01.01.2021	44 723	0	303 892	0	-8 525 034	-8 176 419
Kapitalforhøyelse	20 162		51 105 055	-365 117		50 760 100
Kjøp egne aksjer		-270			-164 841	-165 111
Gjeld konvertert til aksjekapital	3 992		6 493 956			6 497 948
Årets underskudd				0	-6 091 171	-6 091 171
Andre endringer	0				-44 722	-44 722
Pr. 31.12.2021	68 877	-270	57 902 903	-365 117	-14 825 768	42 780 625

Note 6 Pantstillelser og garantier

	31.12.2021	31.12.2020
Pantsikret gjeld, pantstillelser og garantier		
Konvertible lån	0	4 000 000
Gjeld til Nordea	4 006 333	4 000 000
Sum	4 006 333	8 000 000
Regnskapsført verdi av pantsikrede eiendeler		
Driftsmidler	617 561	251 435
Varelager	0	0
Kundefordringer	1 217 301	2 847 804
Sum	1 834 862	3 099 239



Note 7 Mellomværende med selskap i samme konsern

	2021	2020
Fordringer		
Langsiktig fordring på Holding Holding Holding AS	13 750	13 750
Kortsiktig fordring på Holding Holding Holding AS	0	50 973
Sum	13 750	64 723
Gjeld		
Fusjonsgjeld til Holding Holding Holding AS	3 374 003	3 374 003
Sum	3 374 003	3 374 003

Note 8 Aksjonærer

Aksjekapitalen i Verdensvev AS pr. 31.12 består av følgende aksjeklasser:

	Antall	Pålydende	Bokført
Ordinære aksjer	52 801	1,0	52 801
Preferanseaksjer	16 076	1,0	16 076
Sum	68 877		68 877

Eierstruktur

De største aksjonærene i % pr. 31.12 var:

	Ordinære	Preferanseaksjer	Sum	Eierandel	Stemmeandel
Holding Holding Holding As	39 676		39 676	57,6	57,8
Eqt Ventures li Investments S.a.r.l	1 219	14 190	15 409	22,4	22,5
Eqt Ventures li Investments S.a.r.l	1 676	1 100	2 776	4,0	4,0
Newmark Invest As	2 644		2 644	3,8	3,9
Sagene Tech Ventures As	838	786	1 624	2,4	2,4
Skyfall 21 As	1 184		1 184	1,7	1,7
Joakim Eide	925		925	1,3	1,3
Peter Conradsen	925		925	1,3	1,3
Sindre Bjørgan	750		750	1,1	1,1
Skyfall Ventures As	739		739	1,1	1,1
Tomorrow Today As	739		739	1,1	1,1
Sum >1% eierandel	51 315	16 076	67 391	97,8	98,2
Sum øvrige	1 486		1 486	2,2	1,8
Totalt antall aksjer	52 801	16 076	68 877	100,0	100,0

Aksjer og opsjoner eiet av medlemmer i styret og daglig leder:

Navn	Verv	Ordinære	Preferanseaksjer	Sum
Tine Karlsen	styremedlem/daglig leder	8 871	0	8 871
Nicolay Nicolaysen Thafvelin	styreleder	8 871	0	8 871
Fredrik Evjen Ekli	styremedlem	8 871	0	8 871
Axel Ranang Gustavsen	styremedlem	13	12	25
Espen Sunde Malmo	styremedlem	10	0	10
Totalt antall aksjer		26 637	12	26 649



Note 9 Langsiktig gjeld

Gjeld som forfaller mer enn fem år etter regnskapsårets slutt

	2021	2020
Konvertible lån	0	6 500 000
Gjeld til kredittinstitusjoner	0	4 000 000
Øvrig langsiktig gjeld	3 374 003	3 374 003
Sum	3 374 003	13 874 003

Opplysninger om konvertible lån, obligasjonslån og lån fra kredittinstitusjoner

	Valuta	Gj. snitt rente	Løpetid	Forfall	Lånebeløp i valuta	Lånebeløp i NOK
Lån fra Nordea		5,7%	6 år	20.03.2026	0	-4 000 000
Sum					0	-4 000 000

Lånet fra Nordea er sikret med pant i driftsmidler, varelager, kundefordringer og bankinnskudd.



Annen langsiktig gjeld

	2021	2020
Annen langsiktig gjeld	1 501 129	1 500 000
Sum annen langsiktig gjeld	1 501 129	1 500 000



Signature Certificate

Reference number: WNRYSU-8UPHN-8CSX2-WH4SA

Signer	Timestamp	Signature
Martin Eriksson Email: martin@eqtventures.com		
Sent:	18 May 2022 12:10:49 UTC	
Viewed:	19 May 2022 10:59:48 UTC	
Signed:	19 May 2022 12:48:32 UTC	
Recipient Verification:		
✓Email verified	19 May 2022 10:59:48 UTC	IP address: 85.255.237.187
Sandra Malmberg Email: sandra@eqtventures.com		
Sent:	18 May 2022 12:10:49 UTC	
Viewed:	20 May 2022 12:41:58 UTC	
Signed:	20 May 2022 12:42:30 UTC	
Recipient Verification:		
✓Email verified	20 May 2022 12:41:58 UTC	IP address: 92.33.203.241 Location: AElmhult, Sweden

Document completed by all parties on:
20 May 2022 12:42:30 UTC

Page 1 of 1



Signed with PandaDoc

PandaDoc is a document workflow and certified eSignature solution trusted by 30,000+ companies worldwide.





mazars

Fridtjof Nansens vei 19
0369 Oslo
Norway
Tel: +47 23 19 63 00
www.mazars.no

Til generalforsamlingen i
Verdensvev AS

Uavhengig revisors beretning

Konklusjon

Vi har revidert Verdensvev AS sitt årsregnskap som viser et underskudd på kr 6 091 171. Årsregnskapet består av balanse per 31. desember 2021, resultatregnskap for regnskapsåret avsluttet per denne datoen og noter til årsregnskapet, herunder et sammendrag av viktige regnskapsprinsipper.

Etter vår mening

- oppfyller årsregnskapet gjeldende lovkrav, og
- gir årsregnskapet et rettviseende bilde av selskapets finansielle stilling per 31. desember 2021 og av dets resultat for regnskapsåret avsluttet per denne datoen i samsvar med regnskapslovens regler og god regnskapsskikk i Norge.

Grunnlag for konklusjonen

Vi har gjennomført revisjonen i samsvar med de internasjonale revisjonsstandardene International Standards on Auditing (ISA-ene). Våre oppgaver og plikter i henhold til disse standardene er beskrevet nedenfor under "Revisors oppgaver og plikter ved revisjonen av årsregnskapet". Vi er uavhengige av selskapet slik det kreves i lov, forskrift og International Code of Ethics for Professional Accountants (inkludert internasjonale uavhengighetsstandarder) utstedt av the International Ethics Standards Board for Accountants (IESBA-reglene), og vi har overholdt våre øvrige etiske forpliktelser i samsvar med disse kravene. Innhentet revisjonsbevis er etter vår vurdering tilstrekkelig og hensiktsmessig som grunnlag for vår konklusjon.

Ledelsens ansvar for årsregnskapet

Ledelsen (styret og daglig leder) er ansvarlig for å utarbeide årsregnskapet og for at det gir et rettviseende bilde i samsvar med regnskapslovens regler og god regnskapsskikk i Norge. Ledelsen er også ansvarlig for slik intern kontroll som den finner nødvendig for å kunne utarbeide et årsregnskap som ikke inneholder vesentlig feilinformasjon, verken som følge av misligheter eller utilsiktede feil.

Ved utarbeidelsen av årsregnskapet må ledelsen ta standpunkt til selskapets evne til fortsatt drift og opplyse om forhold av betydning for fortsatt drift. Forutsetningen om fortsatt drift skal legges til grunn for årsregnskapet så lenge det ikke er sannsynlig at virksomheten vil bli avvirket.

Mazars AS
Org. no. 979 605 994




mazars

Revisors oppgaver og plikter ved revisjonen av årsregnskapet

Vårt mål er å oppnå betryggende sikkerhet for at årsregnskapet som helhet ikke inneholder vesentlig feilinformasjon, verken som følge av misligheter eller utilsiktede feil, og å avgi en revisjonsberetning som inneholder vår konklusjon. Betryggende sikkerhet er en høy grad av sikkerhet, men ingen garanti for at en revisjon utført i samsvar med ISA-ene, alltid vil avdekke vesentlig feilinformasjon som eksisterer. Feilinformasjon kan oppstå som følge av misligheter eller utilsiktede feil. Feilinformasjon blir vurdert som vesentlig dersom den enkeltvis eller samlet med rimelighet kan forventes å påvirke økonomiske beslutninger som brukerne foretar basert på årsregnskapet.

For videre beskrivelse av revisors oppgaver og plikter vises det til:
<https://revisorforeningen.no/revisjonsberetninger>

Oslo, 24. mai 2022
Mazars AS


Nina Heyerdahl
statsautorisert revisor

Mazars AS
Org. no. 979 605 994