



## ÅRSREGNSKAPET FOR REGNSKAPSÅRET 2022 - GENERELL INFORMASJON

### Enheten

Organisasjonsnummer: 927 901 196  
Organisasjonsform: Aksjeselskap  
Foretaksnavn: ØSTFOLD ENØK OG VENTILASJON AS  
Forretningsadresse: Greåkerveien 29  
1718 GREÅKER

### Regnskapsår

Årsregnskapets periode: 01.01.2022 - 31.12.2022

### Konsern

Morselskap i konsern: Nei

### Regnskapsregler

Regler for små foretak benyttet: Ja  
Benyttet ved utarbeidelsen av årsregnskapet til selskapet: Regnskapslovens alminnelige regler

### Årsregnskapet fastsatt av kompetent organ

Bekreftet av representant for selskapet: Atle Olaf Andresen  
Dato for fastsettelse av årsregnskapet: 30.03.2023

### Grunnlag for avgivelse

År 2022: Årsregnskapet er elektronisk innlevert  
År 2021: Tall er hentet fra elektronisk innlevert årsregnskap fra 2022

*Det er ikke krav til at årsregnskapet m.v. som sendes til Regnskapsregisteret er undertegnet. Kontrollen på at dette er utført ligger hos revisor/enhetens øverste organ. Sikkerheten ivaretas ved at innsender har rolle/rettighet for innsending av årsregnskapet via Altinn, og ved at det bekreftes at årsregnskapet er fastsatt av kompetent organ.*

Brønnøysundregistrene, 07.04.2024



### Resultatregnskap

Beløp i: NOK	Note	2022	2021
<b>RESULTATREGNSKAP</b>			
<b>Inntekter</b>			
Salgsinntekt		75 336 370	63 231 749
Annen driftsinntekt		108 056	
<b>Sum inntekter</b>		<b>75 444 426</b>	<b>63 231 749</b>
<b>Kostnader</b>			
Varekostnad		52 764 040	42 771 116
Lønnskostnad	1, 2	10 148 066	9 927 159
Avskrivning på driftsmidler og immaterielle eiendeler	3	955 677	812 699
Annen driftskostnad		3 711 633	3 383 390
<b>Sum kostnader</b>		<b>67 579 416</b>	<b>56 894 363</b>
<b>Driftsresultat</b>		<b>7 865 009</b>	<b>6 337 386</b>
<b>Finansinntekter og finanskostnader</b>			
Annen renteinntekt		46 609	7 153
Annen finansinntekt		41 483	81 531
Verdiøkning av finansielle instrumenter		1 499	7 475
<b>Sum finansinntekter</b>		<b>89 592</b>	<b>96 158</b>
Annen rentekostnad		49 496	47 263
Annen finanskostnad		4 990	
<b>Sum finanskostnader</b>		<b>54 486</b>	<b>47 263</b>
<b>Netto finans</b>		<b>35 106</b>	<b>48 894</b>
<b>Ordinært resultat før skattekostnad</b>		<b>7 900 116</b>	<b>6 386 280</b>
Skattekostnad	4, 5	1 747 989	1 407 131
<b>Ordinært resultat etter skattekostnad</b>		<b>6 152 126</b>	<b>4 979 150</b>
<b>Årsresultat</b>		<b>6 152 127</b>	<b>4 979 149</b>
<b>Overføringer og disponeringer</b>			
Ordinært utbytte		13 000 000	
Annen egenkapital		-6 847 873	4 979 149



## Resultatregnskap

<b>Beløp i: NOK</b>	<b>Note</b>	<b>2022</b>	<b>2021</b>
Sum overføringer og disponeringer		6 152 127	4 979 149



## Balanse

Beløp i: NOK	Note	2022	2021
<b>BALANSE - EIENDELER</b>			
<b>Anleggsmidler</b>			
<b>Immaterielle eiendeler</b>			
<b>Varige driftsmidler</b>			
Driftsløsøre, inventar, verktøy, kontormaskiner, ol.	3, 6	3 405 594	3 265 439
<b>Sum varige driftsmidler</b>		<b>3 405 594</b>	<b>3 265 439</b>
<b>Finansielle anleggsmidler</b>			
Investeringer i aksjer og andeler	7	222 500	222 500
<b>Sum finansielle anleggsmidler</b>		<b>222 500</b>	<b>222 500</b>
<b>Sum anleggsmidler</b>		<b>3 628 094</b>	<b>3 487 939</b>
<b>Omløpsmidler</b>			
<b>Varer</b>			
Varer		282 387	384 327
<b>Sum varer</b>		<b>282 387</b>	<b>384 327</b>
<b>Fordringer</b>			
Kundefordringer	8	30 371 828	12 693 563
Andre fordringer		323 573	466 489
Konsernfordringer	9	12 000	
<b>Sum fordringer</b>		<b>30 707 401</b>	<b>13 160 051</b>
<b>Investeringer</b>			
Markedsbaserte aksjer	10	16 773	15 274
<b>Sum investeringer</b>		<b>16 773</b>	<b>15 274</b>
<b>Bankinnskudd, kontanter og lignende</b>			
Bankinnskudd, kontanter og lignende		11 813 951	14 419 915
<b>Sum bankinnskudd, kontanter og lignende</b>		<b>11 813 951</b>	<b>14 419 915</b>
<b>Sum omløpsmidler</b>		<b>42 820 512</b>	<b>27 979 567</b>
<b>SUM EIENDELER</b>		<b>46 448 606</b>	<b>31 467 506</b>



### Balanse

Beløp i: NOK	Note	2022	2021
<b>BALANSE - EGENKAPITAL OG GJELD</b>			
<b>Egenkapital</b>			
<b>Innskutt egenkapital</b>			
Aksjekapital (30 aksjer à kr 19 000,00)	11, 12	570 000	30 000
Overkurs			12 228 169
Annen innskutt egenkapital			-10 070
<b>Sum innskutt egenkapital</b>		<b>570 000</b>	<b>12 248 099</b>
<b>Opptjent egenkapital</b>			
Annen egenkapital	12	8 304 903	3 474 678
<b>Sum opptjent egenkapital</b>		<b>8 304 903</b>	<b>3 474 678</b>
<b>Sum egenkapital</b>		<b>8 874 903</b>	<b>15 722 777</b>
<b>Gjeld</b>			
<b>Langsiktig gjeld</b>			
Utsatt skatt	5	1 331 138	567 885
<b>Sum avsetninger for forpliktelser</b>		<b>1 331 138</b>	<b>567 885</b>
<b>Annen langsiktig gjeld</b>			
Gjeld til kredittinstitusjoner	6	1 142 899	1 324 808
<b>Sum annen langsiktig gjeld</b>		<b>1 142 899</b>	<b>1 324 808</b>
<b>Sum langsiktig gjeld</b>		<b>2 474 037</b>	<b>1 892 693</b>
<b>Kortsiktig gjeld</b>			
Leverandørgjeld		12 709 381	6 851 180
Betalbar skatt	4	984 736	839 246
Skyldige offentlige avgifter		4 156 756	2 832 348
Utbytte		13 000 000	
Kortsiktig konserngjeld	9	493 393	493 393
Annen kortsiktig gjeld	13	3 755 398	2 835 870
<b>Sum kortsiktig gjeld</b>		<b>35 099 665</b>	<b>13 852 037</b>
<b>Sum gjeld</b>		<b>37 573 702</b>	<b>15 744 729</b>



## Balanse

<b>Beløp i: NOK</b>	<b>Note</b>	<b>2022</b>	<b>2021</b>
<b>SUM EGENKAPITAL OG GJELD</b>		<b>46 448 606</b>	<b>31 467 506</b>



## Brønnøysundregistrene

### ÅRSREGNSKAP FOR REGNSKAPSÅRET 2022 - GENERELL INFORMASJON

Journalnummer: 2023 370984

#### Enheten

Organisasjonsnummer: 927 901 196  
Organisasjonsform: Aksjeselskap  
Foretaksnavn: ØSTFOLD ENØK OG VENTILASJON AS  
Forretningsadresse: Greåkerveien 29  
1718 GREÅKER

#### Regnskapsår

Årsregnskapets periode: 01.01.2022 - 31.12.2022

#### Konsern

Morselskap i konsern: Nei

#### Regnskapsregler

Regler for små foretak benyttet: Ja  
Benyttet ved utarbeidelsen av  
årsregnskapet til selskapet: Regnskapslovens alminnelige regler

#### Årsregnskapet fastsatt av kompetent organ

Bekreftet av representant for selskapet: Atle Olaf Andresen  
Dato for fastsettelse av årsregnskapet: 30.03.2023

#### Revisjon

Ekstern autorisert regnskapsfører har i løpet av regnskapsåret bistått ved den løpende regnskapsføringen eller utført andre tjenester for selskapet enn å utarbeide årsregnskapet: Ja

#### Grunnlag for avgivelse

År 2022: Årsregnskap er elektronisk innlevert.  
År 2021: Tall er hentet fra elektronisk innlevert årsregnskap fra 2022.

*Det er ikke krav til at årsregnskapet m.v. som sendes til Regnskapsregisteret er undertegnet. Kontrollen på at dette er utført ligger hos revisor/enhetens øverste organ. Sikkerheten ivaretas ved at innsender har rolle/rettighet for innsending av årsregnskapet via Altinn, og ved at det bekreftes at årsregnskapet er fastsatt av kompetent organ.*

Brønnøysundregistrene, 09.05.2023



Organisasjonsnr: 927 901 196  
ØSTFOLD ENØK OG VENTILASJON AS

## RESULTATREGNSKAP

Beløp i: NOK	Note	2022	2021
<b>RESULTATREGNSKAP</b>			
<b>Inntekter</b>			
Salgsinntekt		75 336 370	63 231 749
Annen driftsinntekt		108 056	
<b>Sum inntekter</b>		<b>75 444 426</b>	<b>63 231 749</b>
<b>Kostnader</b>			
Varekostnad		52 764 040	42 771 116
Lønnskostnad	1, 2	10 148 066	9 927 159
Avskrivning på driftsmidler og immaterielle eiendeler	3	955 677	812 699
Annen driftskostnad		3 711 633	3 383 390
<b>Sum kostnader</b>		<b>67 579 416</b>	<b>56 894 363</b>
<b>Driftsresultat</b>		<b>7 865 009</b>	<b>6 337 386</b>
<b>Finansinntekter og finanskostnader</b>			
Annen renteinntekt		46 609	7 153
Annen finansinntekt		41 483	81 531
Verdiøkning av finansielle instrumenter		1 499	7 475
<b>Sum finansinntekter</b>		<b>89 592</b>	<b>96 158</b>
Annen rentekostnad		49 496	47 263
Annen finanskostnad		4 990	
<b>Sum finanskostnader</b>		<b>54 486</b>	<b>47 263</b>
<b>Netto finans</b>		<b>35 106</b>	<b>48 894</b>
<b>Ordinært resultat før skattekostnad</b>			
Skattekostnad	4, 5	1 747 989	1 407 131
<b>Ordinært resultat etter skattekostnad</b>		<b>6 152 126</b>	<b>4 979 150</b>
<b>Årsresultat</b>		<b>6 152 127</b>	<b>4 979 149</b>
<b>Overføringer og disponeringer</b>			
Ordinært utbytte		13 000 000	
Annen egenkapital		-6 847 873	4 979 149
<b>Sum overføringer og disponeringer</b>		<b>6 152 127</b>	<b>4 979 149</b>





<b>Innskutt egenkapital</b>			
Aksjekapital (30 aksjer à kr 19 000,00)	11, 12	570 000	30 000
Overkurs			12 228 169
Annen innskutt egenkapital			-10 070
<b>Sum innskutt egenkapital</b>		<b>570 000</b>	<b>12 248 099</b>
<b>Opptjent egenkapital</b>			
Annen egenkapital	12	8 304 903	3 474 678
<b>Sum opptjent egenkapital</b>		<b>8 304 903</b>	<b>3 474 678</b>
<b>Sum egenkapital</b>		<b>8 874 903</b>	<b>15 722 777</b>
<b>Gjeld</b>			
<b>Langsiktig gjeld</b>			
Utsatt skatt	5	1 331 138	567 885
<b>Sum avsetninger for forpliktelseser</b>		<b>1 331 138</b>	<b>567 885</b>
<b>Annen langsiktig gjeld</b>			
Gjeld til kredittinstitusjoner	6	1 142 899	1 324 808
<b>Sum annen langsiktig gjeld</b>		<b>1 142 899</b>	<b>1 324 808</b>
<b>Sum langsiktig gjeld</b>		<b>2 474 037</b>	<b>1 892 693</b>
<b>Kortsiktig gjeld</b>			
Leverandørgjeld		12 709 381	6 851 180
Betalbar skatt	4	984 736	839 246
Skyldige offentlige avgifter		4 156 756	2 832 348
Utbytte		13 000 000	
Kortsiktig konserngjeld	9	493 393	493 393
Annen kortsiktig gjeld	13	3 755 398	2 835 870
<b>Sum kortsiktig gjeld</b>		<b>35 099 665</b>	<b>13 852 037</b>
<b>Sum gjeld</b>		<b>37 573 702</b>	<b>15 744 729</b>
<b>SUM EGENKAPITAL OG GJELD</b>		<b>46 448 606</b>	<b>31 467 506</b>



Organisasjonsnr: 927 901 196  
ØSTFOLD ENØK OG VENTILASJON AS

NOTEOPPLYSNINGER - SELSKAP - alle poster oppgitt i hele tall

## Note

### Regnskapsprinsipper

Årsregnskapet er satt opp i samsvar med regnskapsloven og god regnskapsskikk for små foretak. Salgsinntekter Inntektsføring ved salg av varer skjer på leveringstidspunktet. Tjenester inntektsføres etter hvert som de leveres. Klassifisering og vurdering av balanseposter Omløpsmidler og kortsiktig gjeld omfatter poster som knytter seg til varekretsløpet. For andre poster enn kundefordringer omfattes poster som forfaller til betaling innen ett år etter transaksjonsdagen. Anleggsmidler er eiendeler bestemt til varig eie og bruk. Langsiktig gjeld er gjeld som forfaller senere enn ett år etter transaksjonsdagen. Omløpsmidler vurderes til laveste av anskaffelseskost og virkelig verdi. Kortsiktig gjeld balanseføres til nominelt beløp på etableringstidspunktet. Anleggsmidler vurderes til anskaffelseskost. Varige anleggsmidler avskrives etter en fornuftig avskrivningsplan. Anleggsmidlene nedskrives til virkelig verdi ved verdifall som ikke forventes å være forbigående. Langsiktig gjeld med unntak av andre avsetninger balanseføres til nominelt beløp på etableringstidspunktet. Fordringer Kundefordringer og andre fordringer er oppført i balansen til pålydende etter fradrag for avsetning til forventet tap. Avsetning til tap gjøres på grunnlag av individuelle vurderinger av de enkelte fordringene. I tillegg gjøres det for øvrige kundefordringer en uspesifisert avsetning for å dekke antatt tap. Arbeid under utførelse Arbeid under utførelse er vurdert etter løpende avgregningsmetode med fortjeneste. Fullføringsgraden er basert på faktisk fremdrift på hvert prosjekt. Forskudd fra kunder og opptjent ikke fakturert produksjon er ført netto i regnskapet. Varebeholdninger Lager av innkjøpte varer er verdsatt til laveste av anskaffelseskost etter FIFO- prinsippet og virkelig verdi. Egentilvirkede ferdigvarer og varer under tilvirkning er vurdert til variabel tilvirkningskost. Det foretas nedskrivning for påregnelig ukurans. Varige driftsmidler Varige driftsmidler balanseføres og avskrives over driftsmidlenes levetid dersom de har antatt levetid over 3 år og har en kostpris som overstiger kr 15.000. Direkte vedlikehold av driftsmidler kostnadsføres løpende under driftskostnader, mens påkostninger eller forbedringer tillegges driftsmidlets kostpris og avskrives i takt med driftsmidlet. Forøvrig er følgende regnskapsprinsipper anvendt: FIFO-metoden for tilordning av anskaffelseskost for ombyttbare finansielle eiendeler. Markedsbaserte aksjer verdsettes til virkelig verdi. Langsiktige aksjer klassifisert som anleggsmidler, verdsettes til anskaffelseskost. Hvis virkelig verdi er lavere enn anskaffelseskost og det antas å ikke være forbigående, foretas det nedskrivning. Skatt Skattekostnaden i resultatregnskapet omfatter både periodens betalbare skatt og endring i utsatt skatt. Utsatt skatt er beregnet med 22% på grunnlag av de midlertidige forskjeller som eksisterer mellom regnskapsmessige og skattemessige verdier, samt skattemessig underskudd til fremføring ved utgangen av regnskapsåret. Skatteøkende og skattereduserende midlertidige forskjeller som reverserer eller kan reversere i samme periode er utlignet og skattevirkningen er beregnet på nettogrunnlaget.

## Note

1

Antall årsverk i regnskapsåret



13.00

**Note**

2

**Spesifisering av resultatregnskapet**

**Lønnskostnader**

<u>Lønn</u>	<u>Årets</u>	<u>Fjorårets</u>
	8337491.00	8366469.00
<u>Folketrygdavgift</u>	<u>Årets</u>	<u>Fjorårets</u>
	1288078.00	1255925.00
<u>Pensjonskostnader</u>	<u>Årets</u>	<u>Fjorårets</u>
	322455.00	144241.00
<u>Andre ytelser</u>	<u>Årets</u>	<u>Fjorårets</u>
	200042.00	160524.00
<u>Sum lønnskostnader</u>	<u>Årets</u>	<u>Fjorårets</u>
	10148066.00	9927159.00

**Note**

**Ekstraordinære inntekter og kostnader**

<u>Sum</u>	<u>Beløp</u>
------------	--------------

**Note**

3

**Varige driftsmidler og immaterielle eiendeler**

<u>Anskaffelseskost 01.01.</u>	<u>Varige driftsmidler</u>	<u>Immaterielle eiend.</u>
	6172360.00	
<u>Tilgang i året</u>	<u>Varige driftsmidler</u>	<u>Immaterielle eiend.</u>
	1266202.00	
<u>Avgang i året</u>	<u>Varige driftsmidler</u>	<u>Immaterielle eiend.</u>
	-562650.00	
<u>Anskaffelseskost 31.12.</u>	<u>Varige driftsmidler</u>	<u>Immaterielle eiend.</u>
	6875912.00	
<u>Samlede av-/nedskrivn.</u>	<u>Varige driftsmidler</u>	<u>Immaterielle eiend.</u>
	-3470318.00	
<u>Balanseført verdi 31.12.</u>	<u>Varige driftsmidler</u>	<u>Immaterielle eiend.</u>
	3405594.00	
<u>Årets av-/nedskrivn.</u>	<u>Varige driftsmidler</u>	<u>Immaterielle eiend.</u>
	-955677.00	



Anskaffelseskost - balanseførte lånekostnader, egentilvirkede anleggsmidler

Goodwill spesifisert for hvert enkelt virksomhetskjøp

Avskrivningsplan for goodwill som er lenger enn fem år - begrunnelse

Mer om varige driftsmidler/immaterielle eiendeler

Note

9

Konsern, tilknyttet selskap m.v.

Investering som regnskapsføres etter egenkapitalmetoden

Konsernregnskap

Morselskapet sitt navn

Forretningskontor for morselskapet

Begrunnelse for at datterselskap er utelatt fra konsolideringen

Konsern, tilknyttet selskap m.v. - fordringer og gjeld

Fordringer

<u>Samlet beløp - foretak i samme konsern</u>	<u>Årets</u>	<u>Fjorårets</u>
	12000.00	

<u>Samlet beløp - tilknyttet selskap</u>	<u>Årets</u>	<u>Fjorårets</u>
--	--------------	------------------

<u>Samlet beløp - foretak i samme konsern</u>	<u>Årets</u>	<u>Fjorårets</u>
---	--------------	------------------

Kortsiktig gjeld

<u>Samlet beløp - foretak i samme konsern</u>	<u>Årets</u>	<u>Fjorårets</u>
	493393.00	493393.00

<u>Samlet beløp - felles kontrollert virksomhet</u>	<u>Årets</u>	<u>Fjorårets</u>
---	--------------	------------------

<u>Pantstillelse</u>	<u>Beløp</u>
----------------------	--------------

<u>Beholdning av egne aksjer</u>	<u>Antall</u>	<u>Pålydende</u>	<u>Andel av aksjek.</u>
----------------------------------	---------------	------------------	-------------------------



**Note**

**Noteopplysninger ut over minimumskravene for små foretak**  
Se eventuelle andre vedlegg.



**Årsregnskap for 2022**

**ØSTFOLD ENØK OG VENTILASJON AS  
1718 GREÅKER**

Innhold

Resultatregnskap  
Balanse  
Noter  
Revisjonsberetning



## Resultatregnskap for 2022 ØSTFOLD ENØK OG VENTILASJON AS

	Note	2022	2021
Salgsinntekt		75 336 370	63 231 749
Annen driftsinntekt		108 056	0
<b>Sum driftsinntekter</b>		<b>75 444 426</b>	<b>63 231 749</b>
Varekostnad		(52 764 040)	(42 771 116)
Lønnskostnad	1, 2	(10 148 066)	(9 927 159)
Avskrivning på driftsmidler og immaterielle eiendeler	3	(955 677)	(812 699)
Annen driftskostnad		(3 711 633)	(3 383 390)
<b>Sum driftskostnader</b>		<b>(67 579 416)</b>	<b>(56 894 363)</b>
<b>Driftsresultat</b>		<b>7 865 009</b>	<b>6 337 386</b>
Annen renteinntekt		46 609	7 153
Annen finansinntekt		41 483	81 531
Verdiøkning av finansielle instrumenter		1 499	7 475
<b>Sum finansinntekter</b>		<b>89 592</b>	<b>96 158</b>
Annen rentekostnad		(49 496)	(47 263)
Annen finanskostnad		(4 990)	0
<b>Sum finanskostnader</b>		<b>(54 486)</b>	<b>(47 263)</b>
<b>Netto finans</b>		<b>35 106</b>	<b>48 894</b>
<b>Resultat før skattekostnad</b>		<b>7 900 116</b>	<b>6 386 280</b>
Skattekostnad	4, 5	(1 747 989)	(1 407 131)
<b>Årsresultat</b>		<b>6 152 127</b>	<b>4 979 149</b>
<b>Overføringer</b>			
Utbytte		13 000 000	0
Annen egenkapital		(6 847 873)	4 979 149
<b>Sum</b>		<b>6 152 127</b>	<b>4 979 149</b>



## Balanse pr. 31. desember 2022 ØSTFOLD ENØK OG VENTILASJON AS

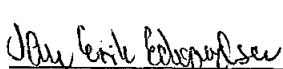
	Note	2022	2021
<b>EIENDELER</b>			
<b>Anleggsmidler</b>			
<b>Varige driftsmidler</b>			
Driftsløsøre, inventar, verktøy, kontormaskiner, ol.	3, 6	3 405 594	3 265 439
<b>Sum varige driftsmidler</b>		<b>3 405 594</b>	<b>3 265 439</b>
<b>Finansielle anleggsmidler</b>			
Investeringer i aksjer og andeler	7	222 500	222 500
<b>Sum finansielle anleggsmidler</b>		<b>222 500</b>	<b>222 500</b>
<b>Sum anleggsmidler</b>		<b>3 628 094</b>	<b>3 487 939</b>
<b>Omløpsmidler</b>			
<b>Varer</b>			
Varer		282 387	384 327
<b>Sum varer</b>		<b>282 387</b>	<b>384 327</b>
<b>Fordringer</b>			
Kundefordringer	8	30 371 828	12 693 563
Andre fordringer		323 573	466 489
Konsernfordringer	9	12 000	0
<b>Sum fordringer</b>		<b>30 707 401</b>	<b>13 160 051</b>
<b>Investeringer</b>			
Markedsbaserte aksjer	10	16 773	15 274
<b>Sum investeringer</b>		<b>16 773</b>	<b>15 274</b>
Bankinnskudd, kontanter og lignende		11 813 951	14 419 915
<b>Sum bankinnskudd, kontanter og lignende</b>		<b>11 813 951</b>	<b>14 419 915</b>
<b>Sum omløpsmidler</b>		<b>42 820 512</b>	<b>27 979 567</b>
<b>Sum eiendeler</b>		<b>46 448 606</b>	<b>31 467 506</b>





**Balanse pr. 31. desember 2022**  
**ØSTFOLD ENØK OG VENTILASJON AS**


	Note	2022	2021
<b>EGENKAPITAL OG GJELD</b>			
<b>Egenkapital</b>			
<b>Innskutt egenkapital</b>			
Aksjekapital (30 aksjer à kr 19 000,00)	11, 12	570 000	30 000
Overkurs		0	12 228 169
Annen innskutt egenkapital		0	(10 070)
<b>Sum innskutt egenkapital</b>		<b>570 000</b>	<b>12 248 099</b>
<b>Opptjent egenkapital</b>			
Annen egenkapital	12	8 304 903	3 474 678
<b>Sum opptjent egenkapital</b>		<b>8 304 903</b>	<b>3 474 678</b>
<b>Sum egenkapital</b>		<b>8 874 903</b>	<b>15 722 777</b>
<b>Gjeld</b>			
<b>Avsetning for forpliktelser</b>			
Utsatt skatt	5	1 331 138	567 885
<b>Sum avsetning for forpliktelser</b>		<b>1 331 138</b>	<b>567 885</b>
<b>Annen langsiktig gjeld</b>			
Gjeld til kredittinstitusjoner	6	1 142 899	1 324 808
<b>Sum annen langsiktig gjeld</b>		<b>1 142 899</b>	<b>1 324 808</b>
<b>Sum langsiktig gjeld</b>		<b>2 474 037</b>	<b>1 892 693</b>
<b>Kortsiktig gjeld</b>			
Leverandørgjeld		12 709 381	6 851 180
Betalbar skatt	4	984 736	839 246
Skyldige offentlige avgifter		4 156 756	2 832 348
Kortsiktig konserngjeld	9	493 393	493 393
Utbytte		13 000 000	0
Annen kortsiktig gjeld	13	3 755 398	2 835 870
<b>Sum kortsiktig gjeld</b>		<b>35 099 665</b>	<b>13 852 037</b>
<b>Sum gjeld</b>		<b>37 573 702</b>	<b>15 744 729</b>
<b>Sum egenkapital og gjeld</b>		<b>46 448 606</b>	<b>31 467 506</b>

GREÅKER, 30.03.2023  
ØSTFOLD ENØK OG VENTILASJON AS

  
Jan Erik Edvardsen  
Styrets leder

  
Atle Olaf Andresen  
Styremedlem / Daglig leder

  
Frode Solem  
Styremedlem

  
Ove Harald Johansen  
Styremedlem

  
Ivar Frank Martinsen  
Styremedlem



## Noter 2022

### ØSTFOLD ENØK OG VENTILASJON AS

#### Regnskapsprinsipper

Årsregnskapet er satt opp i samsvar med regnskapsloven og god regnskapsskikk for små foretak.

#### Salgsinntekter

Inntektsføring ved salg av varer skjer på leveringstidspunktet. Tjenester inntektsføres etter hvert som de leveres.

#### Klassifisering og vurdering av balanseposter

Omløpsmidler og kortsiktig gjeld omfatter poster som knytter seg til varekretsløpet. For andre poster enn kundefordringer omfattes poster som forfaller til betaling innen ett år etter transaksjonsdagen. Anleggsmidler er eiendeler bestemt til varig eie og bruk. Langsiktig gjeld er gjeld som forfaller senere enn ett år etter transaksjonsdagen.

Omløpsmidler vurderes til laveste av anskaffelseskost og virkelig verdi. Kortsiktig gjeld balanseføres til nominelt beløp på etableringstidspunktet.

Anleggsmidler vurderes til anskaffelseskost. Varige anleggsmidler avskrives etter en fornuftig avskrivningsplan. Anleggsmidlene nedskrives til virkelig verdi ved verdifall som ikke forventes å være forbigående. Langsiktig gjeld med unntak av andre avsetninger balanseføres til nominelt beløp på etableringstidspunktet.

#### Fordringer

Kundefordringer og andre fordringer er oppført i balansen til pålydende etter fradrag for avsetning til forventet tap. Avsetning til tap gjøres på grunnlag av individuelle vurderinger av de enkelte fordringene. I tillegg gjøres det for øvrige kundefordringer en uspesifisert avsetning for å dekke antatt tap.

#### Arbeid under utførelse

Arbeid under utførelse er vurdert etter løpende avgregningsmetode med fortjeneste. Fullføringsgraden er basert på faktisk fremdrift på hvert prosjekt. Forskudd fra kunder og opptjent ikke fakturert produksjon er ført netto i regnskapet.

#### Varebeholdninger

Lager av innkjøpte varer er verdsatt til laveste av anskaffelseskost etter FIFO- prinsippet og virkelig verdi. Egentilvirkede ferdigvarer og varer under tilvirkning er vurdert til variabel tilvirkningskost. Det foretas nedskrivning for påregnelig ukurans.

#### Varige driftsmidler

Varige driftsmidler balanseføres og avskrives over driftsmidlenes levetid dersom de har antatt levetid over 3 år og har en kostpris som overstiger kr 15.000. Direkte vedlikehold av driftsmidler kostnadsføres løpende under driftskostnader, mens påkostninger eller forbedringer tillegges driftsmidlets kostpris og avskrives i takt med driftsmidlet.

#### Forøvrig er følgende regnskapsprinsipper anvendt:

FIFO-metoden for tilordning av anskaffelseskost for ombyttbare finansielle eiendeler.

Markedsbaserte aksjer verdsettes til virkelig verdi. Langsiktige aksjer klassifisert som anleggsmidler, verdsettes til anskaffelseskost. Hvis virkelig verdi er lavere enn anskaffelseskost og det antas å ikke være forbigående, foretas det nedskrivning.

#### Skatt

Skattekostnaden i resultatregnskapet omfatter både periodens betalbare skatt og endring i utsatt skatt. Utsatt skatt er beregnet med 22% på grunnlag av de midlertidige forskjeller som eksisterer mellom regnskapsmessige og skattemessige verdier, samt skattemessig underskudd til fremføring ved utgangen av regnskapsåret. Skatteøkende og skattereduserende midlertidige forskjeller som reverserer eller kan reversere i samme periode er utlignet og skattevirkningen er beregnet på nettogrunnlaget.



## Note 1 - Antall årsverk

Selskapet har hatt 13 årsverk sysselsatt i regnskapsåret.

## Note 2 - Lønnskostnader etc

	2022	2021
Lønn	8 337 491	8 366 469
Arbeidsgiveravgift	1 288 078	1 255 925
Pensjonskostnader	322 455	144 241
Andre ytelser	200 042	160 524
<b>Sum</b>	<b>10 148 066</b>	<b>9 927 159</b>

## Note 3 - Anleggsmidler

	Varige driftsmidler
Anskaffelseskost 01.01.2022	6 172 360
Tilgang i året	1 266 202
Avgang i året	(562 650)
<b>Anskaffelseskost 31.12.2022</b>	<b>6 875 912</b>
Samlede avskrivninger, nedskrivninger og reverseringer av nedskrivninger 31.12.2022	(3 470 318)
<b>Balanseført verdi 31.12.2022</b>	<b>3 405 594</b>
Avskrivninger, nedskrivninger og reverseringer av nedskrivninger i regnskapsåret	(955 677)

## Note 4 - Skatt

	2022	2021
Ordinært resultat før skattekostnad	7 900 116	6 386 280
+/- Permanente forskjeller	45 286	9 770
+/- Årets endring i midlertidige forskjeller	(3 469 330)	(2 581 296)
<b>Årets skattegrunnlag</b>	<b>4 476 072</b>	<b>3 814 754</b>
Betalbar inntektsskatt for selskapet basert på 22%	984 736	839 246
<b>Sum</b>	<b>984 736</b>	<b>839 246</b>
+/- Endring i utsatt skatt	763 253	567 885
<b>Skattekostnad i resultatregnskapet</b>	<b>1 747 989</b>	<b>1 407 131</b>
Betalbar skatt i skattekostnad	984 736	839 246
<b>Betalbar skatt i balansen</b>	<b>984 736</b>	<b>839 246</b>

## Note 5 - Midl. forskjeller - Utsatt skatt/skattefordel

Utsatt skatt/utsatt skattefordel i balansen avsettes på grunnlag av forskjeller mellom regnskapsmessige og skattemessige verdier i henhold til norsk regnskapsstandard for skatt. Midlertidige skatteøkende og skattereduserende forskjeller som kan utlignes er nettoført.

Midlertidige forskjeller knyttet til:	01.01.2022	31.12.2022	Endring
Anleggsmidler	17 681	61 227	(43 546)
Omløpsmidler	4 806 307	6 482 792	(1 676 485)
Andre forskjeller	(2 242 692)	(493 393)	(1 749 299)
Sum midlertidige forskjeller	2 581 296	6 050 626	(3 469 330)
<b>Utsatt skatt 31.12.22. basert på 22%</b>	<b>567 885</b>	<b>1 331 138</b>	<b>(763 253)</b>



## Note 6 - Pantstillelser og garantier

Spesifikasjon	2022
Gjeld til kredittinstitusjoner	1 142 899
<b>Sum</b>	<b>1 142 899</b>

Balanseført verdi av eiendeler pantsatt for egen gjeld	529 540
<b>Sum</b>	<b>529 540</b>

Av langsiktig gjeld på kr 1 142 899 forfaller kr 0 om mer enn 5 år.

Selskapet har garantiansvar i forbindelse med utførte prosjekter som er kostnadsbelastet regnskapet med årlig provisjon basert på løpende garantier selskapet har.

## Note 7 - Aksjer og andeler

Spesifikasjon	2022
Balanseført verdi pr. 31.12.	222 500
Anskaffelseskost pr. 31.12.	222 500

## Note 8 - Kundefordringer

Kundefordringer er vurdert til pålydende, nedskrevet med forventet tap på fordringer. Det er ikke tapsført kundefordringer i løpet av 2022.

	2022	2021
Kundefordringer til pålydende	30 671 828	12 973 563
Avsatt til dekning av usikre fordringer	(300 000)	(280 000)
<b>Netto oppførte kundefordringer</b>	<b>30 371 828</b>	<b>12 693 563</b>

## Note 9 - Konsern, tilknyttet selskap mv.

	2022	2021
<b>Fordringer</b>		
Samlet beløp som gjelder foretak i samme konsern	12 000	
<b>Kortsiktig gjeld</b>		
Samlet beløp som gjelder foretak i samme konsern	493 393	493 393

## Note 10 - Kortsiktige investeringer

Spesifikasjon	Anskaffelseskost	Markedsverdi
Aksjer	225 824	16 773
<b>Sum</b>	<b>225 824</b>	<b>16 773</b>



## Note 11 - Aksjekapital og aksjonærer

Aksjeklasse	Antall aksjer	Pålydende	Bokført verdi
Ordinære aksjer	30	19 000,00	570 000,00
<b>Sum</b>	<b>30</b>		<b>570 000,00</b>

Aksjeeier	Antall aksjer	Eierandel	Aksjeklasse
ØSTFOLD ENØK OG VENTILASJON HOLDNING AS	30	100,00%	Ordinære aksjer
<b>Totalt antall aksjer</b>	<b>30</b>	<b>100,00%</b>	

## Note 12 - Egenkapital

	Aksjekapital	Overkurs	Annen innsk. EK	Annen EK	Sum
Egenkapital 01.01.2022	30 000	12 228 169	(10 070)	3 474 678	15 722 777
Økning AK/overkurs	540 000				540 000
Reduksjon AK/overkurs		(12 228 169)			(12 228 169)
Økning annen innskutt EK			10 070		10 070
Årets resultat				6 152 127	6 152 127
Avsatt utbytte				(13 000 000)	(13 000 000)
<b>Egenkapital 31.12.2022</b>	<b>570 000</b>	<b>0</b>	<b>0</b>	<b>(3 373 196)</b>	<b>(2 803 196)</b>

## Note 13 - Annen kortsiktig gjeld

I annen kortsiktig gjeld inngår forskudd fra kunder med kr 2 850 266.



Til generalforsamlingen i  
**ØSTFOLD ENØK OG VENTILASJON AS**

## Uavhengig revisors beretning

### Konklusjon

Vi har revidert ØSTFOLD ENØK OG VENTILASJON AS' årsregnskap som viser et overskudd på kr 6 152 127. Årsregnskapet består av balanse per 31. desember 2022, resultatregnskap for regnskapsåret avsluttet per denne datoen og noter til årsregnskapet, herunder et sammendrag av viktige regnskapsprinsipper.

### Etter vår mening

- oppfyller årsregnskapet gjeldende lovkrav, og
- gir årsregnskapet et rettviseende bilde av selskapets finansielle stilling per 31. desember 2022 og av dets resultater og kontantstrømmer for regnskapsåret avsluttet per denne datoen i samsvar med regnskapslovens regler og god regnskapsskikk i Norge.

### Grunnlag for konklusjonen

Vi har gjennomført revisjonen i samsvar med International Standards of Auditing (ISA-ene). Våre oppgaver og plikter i henhold til disse standardene er beskrevet nedenfor under Revisors oppgaver og plikter ved revisjon av årsregnskapet. Vi er uavhengige av selskapet i samsvar med kravene i relevante lover og forskrifter i Norge og International Code of Ethics for Professional Accountants (inkludert internasjonale uavhengighetsstandarder) utstedt av International Ethics Standards Board for Accountants (IESBA-reglene), og vi har overholdt våre øvrige etiske forpliktelser i samsvar med disse kravene. Innhentet revisjonsbevis er etter vår vurdering tilstrekkelig og hensiktsmessig som grunnlag for vår konklusjon.

### Ledelsens ansvar for årsregnskapet

Ledelsen er ansvarlig for å utarbeide årsregnskapet og for at det gir et rettviseende bilde i samsvar med regnskapslovens regler og god regnskapsskikk i Norge. Ledelsen er også ansvarlig for slik intern kontroll som den finner nødvendig for å kunne utarbeide et årsregnskap som ikke inneholder vesentlig feilinformasjon, verken som følge av misligheter eller utilsiktede feil.

Ved utarbeidelsen av årsregnskapet må ledelsen ta standpunkt til selskapets evne til fortsatt drift og opplyse om forhold av betydning for fortsatt drift. Forutsetningen om fortsatt drift skal legges til grunn for årsregnskapet så lenge det ikke er sannsynlig at virksomheten vil bli avviklet.

**Fredrikstad**  
**Øst-revisjon AS**  
Org. nr. 921 595 336  
Kråkerøyveien 2 A  
1671 Kråkerøy

**Råde**  
**Øst-revisjon BFT AS**  
Org. nr. 918 493 794  
Mosseveien 60  
1640 Råde



**Hjemmeside**  
ost-revisjon.no



## Revisors oppgaver og plikter ved revisjonen av årsregnskapet

Vårt mål er å oppnå betryggende sikkerhet for at årsregnskapet som helhet ikke inneholder vesentlig feilinformasjon, verken som følge av misligheter eller utilsiktede feil, og å avgi en revisjonsberetning som inneholder vår konklusjon. Betryggende sikkerhet er en høy grad av sikkerhet, men ingen garanti for at en revisjon utført i samsvar med ISA-ene, alltid vil avdekke vesentlig feilinformasjon. Feilinformasjon kan oppstå som følge av misligheter eller utilsiktede feil. Feilinformasjon er å anse som vesentlig dersom den enkeltvis eller samlet med rimelighet kan forventes å påvirke økonomiske beslutninger som brukerne foretar på grunnlag av årsregnskapet.

Som del av en revisjon i samsvar ISA-ene, utøver vi profesjonelt skjønn og utviser profesjonell skepsis gjennom hele revisjonen. I tillegg:

- identifiserer og vurderer vi risikoen for vesentlig feilinformasjon i årsregnskapet, enten det skyldes misligheter eller utilsiktede feil. Vi utformer og gjennomfører revisjonshandlinger for å håndtere slike risikoer, og innhenter revisjonsbevis som er tilstrekkelig og hensiktsmessig som grunnlag for vår konklusjon. Risikoen for at vesentlig feilinformasjon som følge av misligheter ikke blir avdekket, er høyere enn for feilinformasjon som skyldes utilsiktede feil, siden misligheter kan innebære samarbeid, forfalskning, bevisste utelatelser, uriktige fremstillinger eller overstyring av intern kontroll.
- opparbeider vi oss en forståelse av den interne kontroll som er relevant for revisjonen, for å utforme revisjonshandlinger som er hensiktsmessige etter omstendighetene, men ikke for å gi uttrykk for en mening om effektiviteten av selskapets interne kontroll.
- evaluerer vi om de anvendte regnskapsprinsippene er hensiktsmessige og om regnskapestimatene og tilhørende noteopplysninger utarbeidet av ledelsen er rimelige.
- konkluderer vi på om ledelsen bruk av fortsatt drift-forutsetningen er hensiktsmessig, og, basert på innhentede revisjonsbevis, hvorvidt det foreligger vesentlig usikkerhet knyttet til hendelser eller forhold som kan skape tvil av betydning om selskapets evne til fortsatt drift. Dersom vi konkluderer med at det eksisterer vesentlig usikkerhet, kreves det at vi i revisjonsberetningen henleder oppmerksomheten på tilleggsopplysningene i årsregnskapet, eller, dersom slike tilleggsopplysninger ikke er tilstrekkelige, at vi modifierer vår konklusjon. Våre konklusjoner er basert på revisjonsbevis innhentet frem til datoen for revisjonsberetningen. Etterfølgende hendelser eller forhold kan imidlertid medføre at selskapet ikke kan fortsette driften.
- evaluerer vi den samlede presentasjonen, strukturen og innholdet i årsregnskapet, inkludert tilleggsopplysningene, og hvorvidt årsregnskapet gir uttrykk for de underliggende transaksjonene og hendelsene på en måte som gir rettviseende bilde.

Vi kommuniserer med styret blant annet om det planlagte innholdet i og tidspunktet for revisjonsarbeidet og eventuelle vesentlige funn i revisjonen, herunder vesentlige svakheter i intern kontroll som vi avdekker gjennom revisjonen.

Råde, den 30.03.2023  
Øst-Revisjon BFT AS  
Org.nr. 918 493 794

*Brith Theodorsen*

Brith Theodorsen  
Statsautorisert revisor