



ÅRSREGNSKAPET FOR REGNSKAPSÅRET 2020 - GENERELL INFORMASJON

Enheten

Organisasjonsnummer: 919 768 223
Organisasjonsform: Aksjeselskap
Foretaksnavn: HUNDETØRRFISKEN AS
Forretningsadresse: Vinjesjøen
8470 BØ I VESTERÅLEN

Regnskapsår

Årsregnskapets periode: 01.01.2020 - 31.12.2020

Konsern

Morselskap i konsern: Nei

Regnskapsregler

Regler for små foretak benyttet: Ja
Benyttet ved utarbeidelsen av årsregnskapet til selskapet: Regnskapslovens alminnelige regler

Årsregnskapet fastsatt av kompetent organ

Bekreftet av representant for selskapet: Odd-Einar Sørensen
Dato for fastsettelse av årsregnskapet: 20.06.2021

Grunnlag for avgivelse

År 2020: Årsregnskapet er elektronisk innlevert
År 2019: Tall er hentet fra elektronisk innlevert årsregnskap fra 2020

Det er ikke krav til at årsregnskapet m.v. som sendes til Regnskapsregisteret er undertegnet. Kontrollen på at dette er utført ligger hos revisor/enhetens øverste organ. Sikkerheten ivaretas ved at innsender har rolle/rettighet for innsending av årsregnskapet via Altinn, og ved at det bekreftes at årsregnskapet er fastsatt av kompetent organ.

Brønnøysundregistrene, 01.06.2022



Resultatregnskap

| Beløp i: NOK | Note | 2020 | 2019 |
|--|------|----------------|----------------|
| RESULTATREGNSKAP | | | |
| Inntekter | | | |
| Salgsinntekt | | 520 710 | 436 303 |
| Annen driftsinntekt | | 0 | 8 460 |
| Sum inntekter | | 520 710 | 444 763 |
| Kostnader | | | |
| Varekostnad | | 4 570 | 23 394 |
| Annen driftskostnad | 9 | 313 023 | 201 967 |
| Sum kostnader | | 317 593 | 225 361 |
| Driftsresultat | | 203 117 | 219 402 |
| Finansinntekter og finanskostnader | | | |
| Annen renteinntekt | | 57 | 160 |
| Sum finansinntekter | | 57 | 160 |
| Annen rentekostnad | | 200 | 74 |
| Annen finanskostnad | | 0 | 53 |
| Sum finanskostnader | | 200 | 127 |
| Netto finans | | -143 | 33 |
| Ordinært resultat før skattekostnad | | 202 974 | 219 435 |
| Skattekostnad på ordinært resultat | 7, 8 | 17 455 | 48 358 |
| Ordinært resultat etter skattekostnad | | 185 519 | 171 077 |
| Årsresultat | | 185 519 | 171 077 |
| Overføringer og disponeringer | | | |
| Annen egenkapital | 10 | 185 519 | 171 077 |
| Sum overføringer og disponeringer | | 185 519 | 171 077 |



Balanse

| Beløp i: NOK | Note | 2020 | 2019 |
|--|-------|----------------|----------------|
| BALANSE - EIENDELER | | | |
| Anleggsmidler | | | |
| Immaterielle eiendeler | | | |
| Forskning og utvikling | | 64 098 | 64 098 |
| Sum immaterielle eiendeler | | 64 098 | 64 098 |
| Sum anleggsmidler | | 64 098 | 64 098 |
| Omløpsmidler | | | |
| Varer | | | |
| Fordringer | | | |
| Kundefordringer | 9 | 37 541 | 128 234 |
| Andre kortsiktige fordringer | 6 | 12 357 | 33 301 |
| Sum fordringer | | 49 898 | 161 535 |
| Bankinnskudd, kontanter og lignende | | | |
| Bankinnskudd, kontanter og lignende | | 531 303 | 365 042 |
| Sum bankinnskudd, kontanter og lignende | | 531 303 | 365 042 |
| Sum omløpsmidler | | 581 201 | 526 577 |
| SUM EIENDELER | | 645 299 | 590 675 |
| BALANSE - EGENKAPITAL OG GJELD | | | |
| Egenkapital | | | |
| Innskutt egenkapital | | | |
| Aksjekapital | 2, 10 | 30 000 | 30 000 |
| Sum innskutt egenkapital | | 30 000 | 30 000 |
| Opptjent egenkapital | | | |
| Annen egenkapital | 10 | 440 549 | 255 030 |
| Sum opptjent egenkapital | | 440 549 | 255 030 |



Balanse

| Beløp i: NOK | Note | 2020 | 2019 |
|---------------------------------|-------------|----------------|----------------|
| Sum egenkapital | | 470 549 | 285 030 |
| Sum langsiktig gjeld | | 0 | 0 |
| Kortsiktig gjeld | | | |
| Leverandørgjeld | | 127 244 | 248 144 |
| Betalbar skatt | 7, 8 | 17 521 | 48 358 |
| Annen kortsiktig gjeld | | 29 984 | 9 144 |
| Sum kortsiktig gjeld | | 174 749 | 305 646 |
| Sum gjeld | | 174 749 | 305 646 |
| SUM EGENKAPITAL OG GJELD | | 645 298 | 590 676 |



Brønnøysundregistrene

ÅRSREGNSKAP FOR REGNSKAPSÅRET 2020 - GENERELL INFORMASJON

Journalnummer: 2021 532124

Enheten

Organisasjonsnummer: 919 768 223
Organisasjonsform: Aksjeselskap
Foretaksnavn: HUNDETØRRFISKEN AS
Forretningsadresse: Vinjesjøen
8470 BØ I VESTERÅLEN

Regnskapsår

Årsregnskapets periode: 01.01.2020 - 31.12.2020

Konsern

Morselskap i konsern: Nei

Regnskapsregler

Regler for små foretak benyttet: Ja
Benyttet ved utarbeidelsen av
årsregnskapet til selskapet: Regnskapslovens alminnelige regler

Årsregnskapet fastsatt av kompetent organ

Bekreftet av representant for selskapet: Odd-Einar Sørensen
Dato for fastsettelse av årsregnskapet: 20.06.2021

Revisjon

Selskapet har besluttet at årsregnskapet
ikke skal revideres: Ja
Årsregnskapet er utarbeidet av ekstern
autorisert regnskapsfører: Ja

Grunnlag for avgivelse

År 2020: Årsregnskap er elektronisk innlevert.
År 2019: Tall er hentet fra elektronisk innlevert årsregnskap fra 2020.

Det er ikke krav til at årsregnskapet m.v. som sendes til Regnskapsregisteret er undertegnet. Kontrollen på at dette er utført ligger hos revisor/enhetens øverste organ. Sikkerheten ivaretas ved at innsender har rolle/rettighet for innsending av årsregnskapet via Altinn, og ved at det bekreftes at årsregnskapet er fastsatt av kompetent organ.

Brønnøysundregistrene, 05.07.2021

Brønnøysundregistrene
Postadresse: Postboks 900, 8910 Brønnøysund
Telefon: 75 00 75 00
E-post: firmapost@brreg.no Internett: www.brreg.no
Organisasjonsnummer: 974 760 673



Organisasjonsnr: 919 768 223
HUNDETØRRFISKEN AS

RESULTATREGNSKAP

| Beløp i: NOK | Note | 2020 | 2019 |
|--|-------------|----------------|----------------|
| RESULTATREGNSKAP | | | |
| Inntekter | | | |
| Salgsinntekt | | 520 710 | 436 303 |
| Annen driftsinntekt | | 0 | 8 460 |
| Sum inntekter | | 520 710 | 444 763 |
| Kostnader | | | |
| Varekostnad | | 4 570 | 23 394 |
| Annen driftskostnad | 9 | 313 023 | 201 967 |
| Sum kostnader | | 317 593 | 225 361 |
| Driftsresultat | | 203 117 | 219 402 |
| Finansinntekter og finanskostnader | | | |
| Annen renteinntekt | | 57 | 160 |
| Sum finansinntekter | | 57 | 160 |
| Annen rentekostnad | | 200 | 74 |
| Annen finanskostnad | | 0 | 53 |
| Sum finanskostnader | | 200 | 127 |
| Netto finans | | -143 | 33 |
| Ordinært resultat før skattekostnad | | | |
| Skattekostnad på ordinært resultat | 7, 8 | 17 455 | 48 358 |
| Ordinært resultat etter skattekostnad | | 185 519 | 171 077 |
| Årsresultat | | 185 519 | 171 077 |
| Overføringer og disponeringer | | | |
| Annen egenkapital | 10 | 185 519 | 171 077 |
| Sum overføringer og disponeringer | | 185 519 | 171 077 |



Organisasjonsnr: 919 768 223
HUNDETØRRFISKEN AS

BALANSE

| Beløp i: NOK | Note | 2020 | 2019 |
|--|-------|----------------|----------------|
| BALANSE - EIENDELER | | | |
| Anleggsmidler | | | |
| Immaterielle eiendeler | | | |
| Forskning og utvikling | | 64 098 | 64 098 |
| Sum immaterielle eiendeler | | 64 098 | 64 098 |
| Sum anleggsmidler | | 64 098 | 64 098 |
| Omløpsmidler | | | |
| Varer | | | |
| Fordringer | | | |
| Kundefordringer | 9 | 37 541 | 128 234 |
| Andre kortsiktige fordringer | 6 | 12 357 | 33 301 |
| Sum fordringer | | 49 898 | 161 535 |
| Bankinnskudd, kontanter og lignende | | | |
| Bankinnskudd, kontanter og lignende | | 531 303 | 365 042 |
| Sum bankinnskudd, kontanter og lignende | | 531 303 | 365 042 |
| Sum omløpsmidler | | 581 201 | 526 577 |
| SUM EIENDELER | | 645 299 | 590 675 |
| BALANSE - EGENKAPITAL OG GJELD | | | |
| Egenkapital | | | |
| Innskutt egenkapital | | | |
| Aksjekapital | 2, 10 | 30 000 | 30 000 |
| Sum innskutt egenkapital | | 30 000 | 30 000 |
| Opptjent egenkapital | | | |
| Annen egenkapital | 10 | 440 549 | 255 030 |
| Sum opptjent egenkapital | | 440 549 | 255 030 |
| Sum egenkapital | | 470 549 | 285 030 |
| Sum langsiktig gjeld | | 0 | 0 |
| Kortsiktig gjeld | | | |
| Leverandørgjeld | | 127 244 | 248 144 |
| Betalbar skatt | 7, 8 | 17 521 | 48 358 |
| Annen kortsiktig gjeld | | 29 984 | 9 144 |



| | | |
|--------------------------|---------|---------|
| Sum kortsiktig gjeld | 174 749 | 305 646 |
| Sum gjeld | 174 749 | 305 646 |
| SUM EGENKAPITAL OG GJELD | 645 298 | 590 676 |



Organisasjonsnr: 919 768 223
HUNDETØRRFISKEN AS

NOTEOPPLYSNINGER - SELSKAP - alle poster oppgitt i hele tall

Note

1

Regnskapsprinsipper

Årsregnskapet er satt opp i samsvar med regnskapsloven og god regnskapsskikk for små foretak. Salgsinntekter Inntektsføring ved salg av varer skjer på leveringstidspunktet. Tjenester inntektsføres etter hvert som de leveres. Klassifisering og vurdering av balanseposter Anleggsmidler er eiendeler bestemt til varig eie eller bruk. Eiendeler som er knyttet til varekretsløpet er klassifisert som omløpsmidler. Fordringer klassifiseres som omløpsmidler hvis de forfaller til betaling innen ett år etter transaksjonsdagen. Tilsvarende klassifiseres gjeld som kortsiktig hvis gjelden forfaller til betaling innen ett år. Langsiktig gjeld er gjeld som forfaller senere enn ett år etter transaksjonsdagen. Første års avdrag på langsiktige fordringer og langsiktig gjeld klassifiseres likevel ikke som omløpsmiddel og kortsiktig gjeld. Omløpsmidler vurderes til laveste av anskaffelseskost og virkelig verdi. Kortsiktig gjeld balanseføres til nominelt beløp på etableringstidspunktet. Anleggsmidler vurderes til anskaffelseskost. Varige anleggsmidler avskrives etter en fornuftig avskrivningsplan. Anleggsmidlene nedskrives til virkelig verdi ved verdifall som ikke forventes å være forbigående. Langsiktig gjeld med unntak av andre avsetninger balanseføres til nominelt beløp på etableringstidspunktet. Fordringer Kundefordringer og andre fordringer er oppført i balansen til pålydende etter fradrag for avsetning til forventet tap. Avsetning til tap gjøres på grunnlag av individuelle vurderinger av de enkelte fordringene. I tillegg gjøres det for øvrige kundefordringer en uspesifisert avsetning for å dekke antatt tap. Varebeholdninger Lager av innkjøpte varer er verdsatt til laveste av anskaffelseskost etter FIFO- prinsippet og virkelig verdi. Egentilvirkede ferdigvarer og varer under tilvirkning er vurdert til variabel tilvirkningskost. For råvarer er gjenanskaffelseskost vurdert som tilnærming til virkelig verdi. Det foretas nedskrivning for påregnelig ukurans. Varige driftsmidler Varige driftsmidler balanseføres og avskrives over driftsmidlenes levetid dersom de har antatt levetid over 3 år og har en kostpris som overstiger kr 15.000. Direkte vedlikehold av driftsmidler kostnadsføres løpende under driftskostnader, mens påkostninger eller forbedringer tillegges driftsmidlets kostpris og avskrives i takt med driftsmidlet. Skatt Skattekostnaden i resultatregnskapet omfatter både periodens betalbare skatt og endring i utsatt skatt. Utsatt skatt er beregnet med 22% på grunnlag av de midlertidige forskjeller som eksisterer mellom regnskapsmessige og skattemessige verdier, samt formuesmessig underskudd til fremføring ved utgangen av regnskapsåret. Skatteøkende og skattereduserende midlertidige forskjeller som reverserer eller kan reversere i samme periode er fastsatt og skattevirkningen er beregnet på nettogrunnlaget. Selskapet har ikke endret regnskapsprinsipp fra 2019 til 2020.

Note

2

Antall aksjer og aksjeeiere



| <u>Aksjeklasse</u> | <u>Ant. aksjer</u> | <u>Pålydende</u> | <u>Bokført verdi</u> |
|--------------------|--------------------|------------------|----------------------|
| Ord. aksjer | 30.00 | 1000.00 | 30000.00 |

| <u>Aksjeeiere - fritekst</u> | <u>Antall</u> | <u>Eierandel</u> | <u>Aksjeklasse</u> |
|------------------------------|---------------|------------------|--------------------|
| FRAHAVET AS | 30.00 | 100.00% | Ord. aksjer |

| <u>Sum</u> | <u>Sum antall</u> | <u>Sum eierandel</u> |
|------------|-------------------|----------------------|
| | 30.00 | 100.00% |

Note
4

Lønn og ytelser

Selskapet har ikke hatt lønnskostnader i løpet av regnskapsåret.

Note
5

Ytelser til ledende personer
Er det gitt ytelser til ledende person: Nei

Ytelser til daglig leder

| <u>Ytelser</u> | <u>Lønn</u> | <u>Pensj.forpl.</u> | <u>Andre godtgj.</u> |
|----------------|-------------|---------------------|----------------------|
|----------------|-------------|---------------------|----------------------|

Note
3

Antall årsverk i regnskapsåret

Virksomheten har hatt følgende antall årsverk:
0.00

Note
6

Lån og sikkerhetsstillelse til ledende personer og aksjeeiere

Er det gitt lån eller sikkerhetsstillelse til ledende personer: Nei

Note
7

Skattekostnad

Resultatført skatt på ordinært resultat

| <u>Betalbar skatt</u> | <u>Årets</u> | <u>Fjorårets</u> |
|-----------------------|--------------|------------------|
| | 17455.00 | 48358.00 |

| <u>Skattekostnad ordinært resultat</u> | <u>Årets</u> | <u>Fjorårets</u> |
|--|--------------|------------------|
| | 17455.00 | 48358.00 |



Skattepliktig inntekt

| | | |
|------------------------------------|--------------|------------------|
| <u>Ordinært resultat før skatt</u> | <u>Årets</u> | <u>Fjorårets</u> |
| | 202974.00 | 219435.00 |
| <u>Permanente forskjeller</u> | <u>Årets</u> | <u>Fjorårets</u> |
| | 198.00 | 74.00 |
| <u>Skattepliktig inntekt</u> | <u>Årets</u> | <u>Fjorårets</u> |
| | 203172.00 | 219509.00 |

Betalbar skatt i balansen

| | | |
|---|--------------|------------------|
| <u>Betalbar skatt på årets resultat</u> | <u>Årets</u> | <u>Fjorårets</u> |
| | 44698.00 | 48292.00 |
| <u>Sum betalbar skatt i balansen</u> | <u>Årets</u> | <u>Fjorårets</u> |
| | 44698.00 | 48292.00 |

Note

8

Midlertidige forskjeller - utsatt skatt/skattefordel

Utsatt skatt/utsatt skattefordel i balansen avsettes på grunnlag av forskjeller mellom regnskapsmessige og skattemessige verdier i henhold til norsk regnskapsstandard for skatt. Midlertidige skatteøkende og skattereduserende forskjeller som kan utlignes er nettoført.

Note

9

Kundefordringer

| | | |
|---|--------------|------------------|
| <u>Kundefordringer til pålydende 31.12.</u> | <u>Årets</u> | <u>Fjorårets</u> |
| | 37541.00 | 128234.00 |
| <u>Kundefordringer 31.12.</u> | <u>Årets</u> | <u>Fjorårets</u> |
| | 37541.00 | 128234.00 |

Note

10

Egenkapital

Aksjekapital er forkortet til: "Aksjekap"

Annen innskutt egenkapital er forkortet til: "A.innsk.EK"

| | | | |
|-----------------------------------|-----------------|-----------------|-------------------|
| <u>Egenkap. 31.12. forrige år</u> | <u>Aksjekap</u> | <u>Overkurs</u> | <u>A.innsk.EK</u> |
| | 30000.00 | 0.00 | 0.00 |
| <u>Egenkapital 01.01.</u> | <u>Aksjekap</u> | <u>Overkurs</u> | <u>A.innsk.EK</u> |
| | 30000.00 | 0.00 | 0.00 |



| | | | |
|--------------------|-----------------|-----------------|--------------------|
| <u>Årsresultat</u> | <u>Aksjekap</u> | <u>Overkurs</u> | <u>A. innsk.EK</u> |
| | 0.00 | 0.00 | 0.00 |

| | | | |
|---------------------------|-----------------|-----------------|--------------------|
| <u>Egenkapital 31.12.</u> | <u>Aksjekap</u> | <u>Overkurs</u> | <u>A. innsk.EK</u> |
| | 30000.00 | 0.00 | 0.00 |

Egenkapital

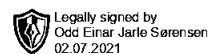
Opptjent egenkapital er forkortet til: "Opptj.EK"

| | | | |
|-----------------------------------|-----------------|--------------------|------------|
| <u>Egenkap. 31.12. forrige år</u> | <u>Opptj.EK</u> | <u>Udekket tap</u> | <u>Sum</u> |
| | 255030.00 | 0.00 | 285030.00 |

| | | | |
|---------------------------|-----------------|--------------------|------------|
| <u>Egenkapital 01.01.</u> | <u>Opptj.EK</u> | <u>Udekket tap</u> | <u>Sum</u> |
| | 255030.00 | 0.00 | 285030.00 |

| | | | |
|--------------------|-----------------|--------------------|------------|
| <u>Årsresultat</u> | <u>Opptj.EK</u> | <u>Udekket tap</u> | <u>Sum</u> |
| | 185519.00 | 0.00 | 185519.00 |

| | | | |
|---------------------------|-----------------|--------------------|------------|
| <u>Egenkapital 31.12.</u> | <u>Opptj.EK</u> | <u>Udekket tap</u> | <u>Sum</u> |
| | 440549.00 | 0.00 | 470549.00 |



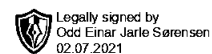
Årsregnskap for
HUNDETØRRFISKEN AS

919 768 223

Regnskapsår
01.01.2020 - 31.12.2020



HUNDETØRRFISKEN AS
919 768 223

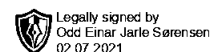


Resultatregnskap

| | Note | 2020 | 2019 |
|--|------|-----------------|-----------------|
| Driftsinntekter | | | |
| Salgsinntekt | | 520 710 | 436 303 |
| Annen driftsinntekt | | 0 | 8 460 |
| Sum driftsinntekter | | 520 710 | 444 763 |
| Driftskostnader | | | |
| Varekostnad | | -4 570 | -23 394 |
| Annen driftskostnad | 9 | -313 023 | -201 967 |
| Sum driftskostnader | | -317 592 | -225 361 |
| Driftsresultat | | 203 117 | 219 402 |
| Finansinntekter | | | |
| Annen renteinntekt | | 57 | 160 |
| Sum finansinntekter | | 57 | 160 |
| Finanskostnader | | | |
| Annen rentekostnad | | -200 | -74 |
| Annen finanskostnad | | 0 | -53 |
| Sum finanskostnader | | -200 | -127 |
| Netto finans | | -143 | 33 |
| Ordinært resultat før skattekostnad | | 202 974 | 219 435 |
| Skattekostnad på ordinært resultat | 7, 8 | -17 455 | -48 358 |
| Ordinært resultat | | 185 519 | 171 077 |
| Årsresultat | | 185 519 | 171 077 |
| Overføringer | | | |
| Annen egenkapital | 10 | 185 519 | 171 077 |
| Sum overføringer | | 185 519 | 171 077 |



HUNDETØRRFISKEN AS
919 768 223

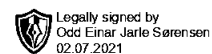


Balanse pr. 31.12

| | Note | 2020 | 2019 |
|--|------|----------------|----------------|
| EIENDELER | | | |
| Anleggsmidler | | | |
| Immaterielle eiendeler | | | |
| Forskning og utvikling | | 64 098 | 64 098 |
| Sum immaterielle eiendeler | | 64 098 | 64 098 |
| Sum anleggsmidler | | 64 098 | 64 098 |
| Omløpsmidler | | | |
| Fordringer | | | |
| Kundefordringer | 9 | 37 541 | 128 234 |
| Andre kortsiktige fordringer | 6 | 12 357 | 33 301 |
| Sum fordringer | | 49 898 | 161 535 |
| Bankinnskudd, kontanter og lignende | | | |
| Bankinnskudd, kontanter og lignende | | 531 303 | 365 042 |
| Sum bankinnskudd, kontanter og lignende | | 531 303 | 365 042 |
| Sum omløpsmidler | | 581 200 | 526 578 |
| SUM EIENDELER | | 645 298 | 590 676 |



HUNDETØRRFISKEN AS
919 768 223



Balanse pr. 31.12

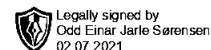
| | Note | 2020 | 2019 |
|---------------------------------|-------|----------------|----------------|
| EGENKAPITAL OG GJELD | | | |
| Egenkapital | | | |
| Innskutt egenkapital | | | |
| Aksjekapital | 2, 10 | 30 000 | 30 000 |
| Sum innskutt egenkapital | | 30 000 | 30 000 |
| Opptjent egenkapital | | | |
| Annen egenkapital | 10 | 440 549 | 255 030 |
| Sum opptjent egenkapital | | 440 549 | 255 030 |
| Sum egenkapital | | 470 549 | 285 030 |
| Gjeld | | | |
| Kortsiktig gjeld | | | |
| Leverandørgjeld | | 127 244 | 248 144 |
| Betalbar skatt | 7, 8 | 17 521 | 48 358 |
| Annen kortsiktig gjeld | | 29 984 | 9 144 |
| Sum kortsiktig gjeld | | 174 749 | 305 646 |
| Sum gjeld | | 174 749 | 305 646 |
| SUM EGENKAPITAL OG GJELD | | 645 298 | 590 676 |

Snarset, 20.06.2021

Odd Einar Jarle Sørensen
Styrets leder/Daglig leder



HUNDETØRRFISKEN AS
919 768 223



Noter

Note 1 - Regnskapsprinsipper

Årsregnskapet er satt opp i samsvar med regnskapsloven og god regnskapsskikk for små foretak.

Salgsinntekter

Inntektsføring ved salg av varer skjer på leveringstidspunktet. Tjenester inntektsføres etter hvert som de leveres.

Klassifisering og vurdering av balanseposter

Anleggsmidler er eiendeler bestemt til varig eie eller bruk. Eiendeler som er knyttet til varekretsløpet er klassifisert som omløpsmidler. Fordringer klassifiseres som omløpsmidler hvis de forfaller til betaling innen ett år etter transaksjonsdagen. Tilsvarende klassifiseres gjeld som kortsiktig hvis gjelden forfaller til betaling innen ett år. Langsiktig gjeld er gjeld som forfaller senere enn ett år etter transaksjonsdagen. Første års avdrag på langsiktige fordringer og langsiktig gjeld klassifiseres likevel ikke som omløpsmiddel og kortsiktig gjeld.

Omløpsmidler vurderes til laveste av anskaffelseskost og virkelig verdi. Kortsiktig gjeld balanseføres til nominelt beløp på etableringstidspunktet.

Anleggsmidler vurderes til anskaffelseskost. Varige anleggsmidler avskrives etter en fornuftig avskrivningsplan. Anleggsmidlene nedskrives til virkelig verdi ved verdifall som ikke forventes å være forbigående. Langsiktig gjeld med unntak av andre avsetninger balanseføres til nominelt beløp på etableringstidspunktet.

Fordringer

Kundefordringer og andre fordringer er oppført i balansen til pålydende etter fradrag for avsetning til forventet tap. Avsetning til tap gjøres på grunnlag av individuelle vurderinger av de enkelte fordringene. I tillegg gjøres det for øvrige kundefordringer en uspesifisert avsetning for å dekke antatt tap.

Varebeholdninger

Lager av innkjøpte varer er verdsatt til laveste av anskaffelseskost etter FIFO- prinsippet og virkelig verdi. Egentilvirkede ferdigvarer og varer under tilvirkning er vurdert til variabel tilvirkningskost. For råvarer er gjenanskaffelseskost vurdert som tilnærming til virkelig verdi. Det foretas nedskrivning for påregnelig ukurans.

Varige driftsmidler

Varige driftsmidler balanseføres og avskrives over driftsmidlenes levetid dersom de har antatt levetid over 3 år og har en kostpris som overstiger kr 15.000. Direkte vedlikehold av driftsmidler kostnadsføres løpende under driftskostnader, mens påkostninger eller forbedringer tillegges driftsmidlets kostpris og avskrives i takt med driftsmidlet.

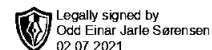
Skatt

Skattekostnaden i resultatregnskapet omfatter både periodens betalbare skatt og endring i utsatt skatt. Utsatt skatt er beregnet med 22% på grunnlag av de midlertidige forskjeller som eksisterer mellom regnskapsmessige og skattemessige verdier, samt formuesmessig underskudd til fremføring ved utgangen av regnskapsåret. Skatteøkende og skattereduserende midlertidige forskjeller som reverserer eller kan reversere i samme periode er fastsatt og skattevirkningen er beregnet på nettogrunnlaget.

Selskapet har ikke endret regnskapsprinsipp fra 2019 til 2020.



HUNDETØRRFISKEN AS
919 768 223



Note 2 - Aksjer

| Aksjeklasse | Antall aksjer | Aksjenes pålydende | Bokført verdi |
|-------------|---------------|--------------------|---------------|
| Ord. aksjer | 30 | 1 000 | 30 000 |

| Aksjonærer | Antall aksjer | Eierandel % | Aksjeklasse |
|-------------|---------------|-------------|-------------|
| FRAHAVET AS | 30 | 100 | Ord. aksjer |

Note 3 - Antall årsverk

Selskapet har ikke hatt ansatte i løpet av regnskapsåret.

Note 4 - Lønnskostnader

Selskapet har ikke hatt lønnskostnader i løpet av regnskapsåret.

Note 5 - Ytelse til ledende personer

Det er ikke gitt lønn, annen godtgjørelse mv. til ledende personer.

Note 6 - Lån og sikkerhetsstillelse til ledende personer, aksjeeiere mv.

Det er ikke gitt lån eller sikkerhetsstillelse til ledende personer.

Note 7 - Spesifisering av skatt

| Skattekostnad | 2020 | 2019 |
|--|---------------|---------------|
| Betalbar skatt | 17 455 | 48 358 |
| Skattekostnad ordinært resultat | 17 455 | 48 358 |

| Skattepliktig inntekt | 2020 | 2019 |
|------------------------------|----------------|----------------|
| Ordinært resultat før skatt | 202 974 | 219 435 |
| Permanente forskjeller | 198 | 74 |
| Skattepliktig inntekt | 203 172 | 219 509 |

| Betalbar skatt i balansen | 2020 | 2019 |
|----------------------------------|--------|--------|
| Betalbar skatt på årets resultat | 44 698 | 48 292 |
| Sum betalbar skatt i balansen | 44 698 | 48 292 |

Note 8 - Midlertidige forskjeller - utsatt skatt/skattefordel


Utsatt skatt/utsatt skattefordel i balansen avsettes på grunnlag av forskjeller mellom regnskapsmessige og skattemessige verdier i henhold til norsk regnskapsstandard for skatt. Midlertidige skatteøkende og skattereduserende forskjeller som kan utlignes er nettopført.

Note 9 - Kundefordringer

| | 2020 | 2019 |
|--------------------------------------|---------------|----------------|
| Kundefordringer til pålydende 31.12. | 37 541 | 128 234 |
| Kundefordringer 31.12. | 37 541 | 128 234 |



HUNDETØRRFISKEN AS
919 768 223

 Legally signed by
Odd Einar Jarle Sørensen
02.07.2021

Note 10 - Egenkapital

| | Aksjekapital | Opptjent egenkapital | Sum |
|------------------------------|--------------|----------------------|---------|
| Egenkapital 31.12 forrige år | 30 000 | 255 030 | 285 030 |
| Egenkapital 01.01.2020 | 30 000 | 255 030 | 285 030 |
| Årsresultat | 0 | 185 519 | 185 519 |
| Egenkapital 31.12.2020 | 30 000 | 440 549 | 470 549 |