



ÅRSREGNSKAPET FOR REGNSKAPSÅRET 2024 - GENERELL INFORMASJON

Enheten

Organisasjonsnummer:	989 580 493
Organisasjonsform:	Aksjeselskap
Foretaksnavn:	SEABROKERS FUNDAMENTERING AS
Forretningsadresse:	Forusbeen 78 4033 STAVANGER

Regnskapsår

Årsregnskapets periode:	01.01.2024 - 31.12.2024
-------------------------	-------------------------

Konsern

Morselskap i konsern:	Ja
Konsernregnskap lagt ved:	Nei

Regnskapsregler

Regler for små foretak benyttet:	Nei
Benyttet ved utarbeidelsen av årsregnskapet til selskapet:	Regnskapslovens alminnelige regler

Årsregnskapet fastsatt av kompetent organ

Bekreftet av representant for selskapet:	Ragnvald Albretsen
Dato for fastsettelse av årsregnskapet:	19.08.2025

Grunnlag for avgivelse

År 2024: Årsregnskapet er elektronisk innlevert
År 2023: Tall er hentet fra elektronisk innlevert årsregnskap fra 2024

Det er ikke krav til at årsregnskapet m.v. som sendes til Regnskapsregisteret er undertegnet. Kontrollen på at dette er utført ligger hos revisor/enhetens øverste organ. Sikkerheten ivaretas ved at innsender har rolle/rettighet for innsending av årsregnskapet via Altinn, og ved at det bekreftes at årsregnskapet er fastsatt av kompetent organ.

Brønnøysundregistrene, 24.08.2025



Resultatregnskap

Beløp i: NOK	Note	2024	2023
RESULTATREGNSKAP			
Inntekter			
Salgsinntekter	1	292 215 702	379 926 490
Annen driftsinntekt		3 890 405	2 186 771
Sum inntekter		296 106 107	382 113 261
Kostnader			
Varekostnad		179 719 748	238 038 696
Lønnskostnad	2	79 607 462	77 385 306
Avskrivning på driftsmidler	3	17 674 671	3 158 428
Annen driftskostnad	2	55 799 893	78 524 264
Sum kostnader		332 801 774	397 106 693
Driftsresultat		-36 695 667	-14 993 432
Finansinntekter og finanskostnader			
Renteinntekt fra foretak i samme konsern	4	1 081 541	518 555
Annen renteinntekt		132 832	292 210
Annen finansinntekt		385 221	555 483
Sum finansinntekter		1 599 594	1 366 248
Nedskrivning av andre finansielle anleggsmidler			1 000 000
Rentekostnad til foretak i samme konsern	4	2 369 937	581 314
Annen rentekostnad		10 679 854	99 372
Annen finanskostnad		488 192	1 202 311
Sum finanskostnader		13 537 983	2 882 997
Netto finans		-11 938 389	-1 516 749
Resultat før skattekostnad		-48 634 056	-16 510 181
Skattekostnad på resultat	5	-10 698 590	-3 286 749
Årsresultat	6	-37 935 466	-13 223 432
Årsresultat etter minoritetsinteresser		-37 935 466	-13 223 432



Resultatregnskap

Beløp i: NOK	Note	2024	2023
Totalresultat		-37 935 466	-13 223 432
Overføringer og disponeringer			
Udekket tap		-12 000 549	-11 075 776
Avsatt til annen egenkapital		-25 934 917	-2 147 657
Sum overføringer og disponeringer		-37 935 466	-13 223 432



Balanse

Beløp i: NOK	Note	2024	2023
BALANSE - EIENDELER			
Anleggsmidler			
Immaterielle eiendeler			
Utsatt skattefordel	5	7 475 405	1 033 825
Sum immaterielle eiendeler		7 475 405	1 033 825
Varige driftsmidler			
Maskiner og anlegg	3	64 984 930	81 279 103
Driftsløsøre, inventar o.a. utstyr	3	22 775 512	23 515 533
Sum varige driftsmidler	3, 7	87 760 442	104 794 636
Finansielle anleggsmidler			
Investering i datterselskap	8	5 000 001	6 411 001
Investering i annet foretak i samme konsern	8		
Sum finansielle anleggsmidler		5 000 001	6 411 001
Sum anleggsmidler		100 235 848	112 239 462
Omløpsmidler			
Varer			
Sum varer	9	9 640 160	11 125 600
Fordringer			
Kundefordringer	10	65 987 826	58 663 614
Andre kortsiktige fordringer		17 069 882	5 800 692
Fordring på konsernselskaper	4	35 672 071	34 544 534
Sum fordringer		118 729 779	99 008 840
Investeringer			
Aksjer og andeler i foretak i samme konsern	8		
Bankinnskudd, kontanter og lignende			
Bankinnskudd, kontanter o.l.	11	7 113 223	6 049 822
Sum bankinnskudd, kontanter og lignende		7 113 223	6 049 822
Sum omløpsmidler		135 483 162	116 184 262



Balanse

Beløp i: NOK	Note	2024	2023
SUM EIENDELER		235 719 010	228 423 724
BALANSE - EGENKAPITAL OG GJELD			
Egenkapital			
Innskutt egenkapital			
Aksjekapital	12	25 000 000	10 000 000
Beholdning av egne aksjer	12		
Overkurs		15 000 000	
Annen innskutt egenkapital		24 627 064	21 534 578
Sum innskutt egenkapital		64 627 064	31 534 578
Opptjent egenkapital			
Annen egenkapital			25 934 917
Sum opptjent egenkapital			25 934 917
Sum egenkapital	6	64 627 064	57 469 495
Gjeld			
Langsiktig gjeld			
Utsatt skatt	5		
Annen langsiktig gjeld			
Gjeld til kredittinstitusjoner	7	55 626 500	72 627 173
Sum annen langsiktig gjeld		55 626 500	72 627 173
Sum langsiktig gjeld		55 626 500	72 627 173
Kortsiktig gjeld			
Leverandørgjeld	4	71 319 138	55 370 174
Betalbar skatt	5		
Skyldige offentlige avgifter		7 382 336	9 725 798
Gjeld til foretak i samme konsern	4	25 319 926	22 011 259
Annen kortsiktig gjeld		11 444 045	11 219 825
Sum kortsiktig gjeld		115 465 445	98 327 056
Sum gjeld		171 091 945	170 954 229



Balanse

Beløp i: NOK	Note	2024	2023
SUM EGENKAPITAL OG GJELD		235 719 010	228 423 724
POSTER UTENOM BALANSEN			
Garantistillelser	7		
Pantstillelser	7		



RSM Norge AS

Stokkamyrveien 22, 4313 Sandnes
Org.nr: 982 316 588 MVA

T +47 51 63 85 00
www.rsmnorge.no

Til generalforsamlingen i Seabrokers Fundamentering AS

Uavhengig revisors beretning

Konklusjon

Vi har revidert årsregnskapet for Seabrokers Fundamentering AS som viser et underskudd på NOK 37 935 466. Årsregnskapet består av balanse per 31. desember 2024, resultatregnskap og kontantstrømpoppstilling for regnskapsåret avsluttet per denne datoen og noter til årsregnskapet, herunder et sammendrag av viktige regnskapsprinsipper.

Etter vår mening

- oppfyller årsregnskapet gjeldende lovkrav, og
- gir årsregnskapet et rettviseende bilde av selskapets finansielle stilling per 31. desember 2024, og av dets resultater og kontantstrømmer for regnskapsåret avsluttet per denne datoen i samsvar med regnskapslovens regler og god regnskapsskikk i Norge.

Grunnlag for konklusjonen

Vi har gjennomført revisjonen i samsvar med International Standards on Auditing (ISA-ene). Våre oppgaver og plikter i henhold til disse standardene er beskrevet nedenfor under *Revisors oppgaver og plikter ved revisjonen av årsregnskapet*. Vi er uavhengige av selskapet i samsvar med kravene i relevante lover og forskrifter i Norge og International Code of Ethics for Professional Accountants (inkludert internasjonale uavhengighetsstandarder) utstedt av International Ethics Standards Board for Accountants (IESBA-reglene), og vi har overholdt våre øvrige etiske forpliktelser i samsvar med disse kravene. Innhentet revisjonsbevis er etter vår vurdering tilstrekkelig og hensiktsmessig som grunnlag for vår konklusjon.

Andre forhold

Selskapets årsregnskap er avlagt etter utløpet av lovens frist for avleggelse av årsregnskap.

Øvrig informasjon

Styret (ledelsen) er ansvarlig for informasjonen i årsberetningen. Øvrig informasjon omfatter informasjon i årsrapporten bortsett fra årsregnskapet og den tilhørende revisjonsberetningen. Vår konklusjon om årsregnskapet ovenfor dekker ikke informasjonen i årsberetningen.

I forbindelse med revisjonen av årsregnskapet er det vår oppgave å lese årsberetningen. Formålet er å vurdere hvorvidt det foreligger vesentlig inkonsistens mellom årsberetningen og årsregnskapet og den kunnskap vi har opparbeidet oss under revisjonen av årsregnskapet, eller hvorvidt informasjon i årsberetningen ellers fremstår som vesentlig feil. Vi har plikt til å rapportere dersom årsberetningen fremstår som vesentlig feil. Vi har ingenting å rapportere i så henseende.

THE POWER OF BEING UNDERSTOOD
ASSURANCE | TAX | CONSULTING

RSM Norge AS (organisasjonsnummer 982316588), RSM Advokatfirma AS (organisasjonsnummer 914095573), RSM Norge Kompetanse AS (organisasjonsnummer 925107492). RSM Norge AS er medlem av RSM-nettverket og driver under navnet RSM. RSM er foretreatingsnavnet som brukes av medlemmene i RSM-nettverket. RSM Advokatfirma AS og RSM Norge Kompetanse AS er selskaper tilknyttet RSM Norge AS. Hvert medlem i RSM-nettverket er et selvstendig revisjons- og rådgivningsfirma med uavhengig virksomhet. RSM-nettverket er ikke selv en egen juridisk person av noen form i noen jurisdiksjon.

Penneo Dokumentnøkkel: PNW/A-G0500-JV71Q-15NCZ-4IQAM-6LYNO



Revisors beretning 2024 for Seabrokers Fundamentering AS



Basert på kunnskapen vi har opparbeidet oss i revisjonen, mener vi at årsberetningen

- er konsistent med årsregnskapet og
- inneholder de opplysninger som skal gis i henhold til gjeldende lovkrav.

Ledelsens ansvar for årsregnskapet

Ledelsen er ansvarlig for å utarbeide årsregnskapet og for at det gir et rettviseende bilde i samsvar med regnskapslovens regler og god regnskapsskikk i Norge. Ledelsen er også ansvarlig for slik internkontroll som den finner nødvendig for å kunne utarbeide et regnskap som ikke inneholder vesentlig feilinformasjon, verken som følge av misligheter eller utilsiktede feil.

Ved utarbeidelsen av årsregnskapet må ledelsen ta standpunkt til selskapets evne til fortsatt drift og opplyse om forhold av betydning for fortsatt drift. Forutsetningen om fortsatt drift skal legges til grunn for årsregnskapet så lenge det ikke er sannsynlig at virksomheten vil bli avviklet.

Revisors oppgaver og plikter ved revisjonen av årsregnskapet

Vårt mål er å oppnå betryggende sikkerhet for at årsregnskapet som helhet ikke inneholder vesentlig feilinformasjon, verken som følge av misligheter eller utilsiktede feil, og å avgjøre en revisjonsberetning som inneholder vår konklusjon. Betyggende sikkerhet er en høy grad av sikkerhet, men ingen garanti for at en revisjon utført i samsvar med ISA-ene, alltid vil avdekke vesentlig feilinformasjon. Feilinformasjon kan oppstå som følge av misligheter eller utilsiktede feil. Feilinformasjon er å anse som vesentlig dersom den enkeltvis eller samlet med rimelighet kan forventes å påvirke de økonomiske beslutningene som brukerne foretar på grunnlag av årsregnskapet.

For videre beskrivelse av revisors oppgaver og plikter vises det til:
<https://revisorforeningen.no/revisjonsberetninger>

Sandnes, 20. august 2025
RSM Norge AS

Helge Endresen
Statsautorisert revisor
(elektronisk signert)

Penneo Dokumentnøkkel: PNWIA-GO500-JV71Q-15NCZ-4IQAM-6LYNO





PENNEO

Signaturene i dette dokumentet er juridisk bindende. Dokument signert med "Penneo™ - sikker digital signatur". De signerende parter sin identitet er registrert, og er listet nedenfor.

"Med min signatur bekrefter jeg alle datoer og innholdet i dette dokument."

Endresen, Helge

Statsautorisert revisor

På vegne av: RSM Norge AS

Serienummer: no_bankid:9578-5997-4-323737

IP: 188.95.xxx.xxx

2025-08-20 06:33:31 UTC



Penneo Dokumentnøkkel: PNW/A-GO500-JV77Q-15NCZ-4IQAM-6LYNO

Dette dokumentet er signert digitalt via [Penneo.com](https://penneo.com). De signerte dataene er validert ved hjelp av den matematiske hashverdien av det originale dokumentet. All kryptografisk bevisføring er innebygd i denne PDF-en for fremtidig validering.

Dette dokumentet er forseglest med et kvalifisert elektronisk segl. For mer informasjon om Penneos kvalifiserte tillitstjenester, se <https://eud.penneo.com>.

Slik kan du bekrefte at dokumentet er originalt

Når du åpner dokumentet i Adobe Reader, kan du se at det er sertifisert av **Penneo A/S**. Dette beviser at innholdet i dokumentet ikke har blitt endret siden tidspunktet for signeringen. Bevis for de individuelle signatørens digitale signaturer er vedlagt dokumentet.

Du kan bekrefte de kryptografiske bevisene ved hjelp av Penneos validator, <https://penneo.com/validator>, eller andre valideringsverktøy for digitale signaturer.





Årsregnskap 2024


Seabrokers Fundamentering AS

Styrets årsberetning
Resultatregnskap
Balanse
Kontantstrøm
Noter til regnskapet
Revisors beretning

Org.nr.: 989 580 493

 BankID Signing
Frode Ragnvald Albretsen
2025-08-19

 BankID Signing
Ragnvald Albretsen
2025-08-19

 BankID Signing
Sven Christian Ulvatne
2025-08-19



Styrets årsberetning for 2024

Seabrokers Fundamentering AS

Virksomhetens art og hvor den drives

Seabrokers Fundamentering AS driver med maskinentreprenørvirksomhet fra selskapets lokaler i Stavanger/Sandnes kommune og et avdelingskontor i Bamble. Virksomheten inkluderer peling, jetpeling, vibrering, spunting, boring, energiboring, gysing, sprøytebetong og graving.

Fortsatt drift

I samsvar med regnskapslovens § 3-3a bekreftes det at forutsetningen om fortsatt drift er til stede og at denne forutsetningen er lagt til grunn ved utarbeidelsen av regnskapet

Arbeidsmiljø

I 2024 har det totale sykefraværet vært på 9,2 % noe som er en økning fra foregående år på 3,3 %. Selskapet mener at sykefraværet er for høyt, selv om store deler skyldes langtidssyke. Selskapet jobber kontinuerlig med å holde sykefraværet så lavt som mulig, både gjennom forebyggende tiltak for ansatte og oppfølging av de som blir sykemeldt.

Det er ikke registrert alvorlige skader eller ulykker knyttet til selskapets ansatte eller driftsmateriell siste året. Viktigheten av å ha fokus på HMS i arbeidet blir jevnlig tatt opp med de ansatte.

Styret oppfatter arbeidsmiljøet og den generelle trivselen på arbeidsplassen som god. Det ble ikke iverksatt ytterligere tiltak på dette området i 2024.

Likestilling / diskriminering

Selskapet hadde totalt 8 kvinner (9,9 %) og 81 menn ansatt ved utgangen av året. Alle kvinnene jobber i administrative stillinger og det er ingen kvinner ansatt på byggeplass. Det er lik lønn for likt arbeid mellom kjønnene, både i administrasjonen og på byggeplass/drift. Forholdene er lagt til rette for lik behandling av arbeidstakere uavhengig av kjønn, religion og kulturell bakgrunn.

Selskapet har ingen fast ansatte som jobber deltid, da selskapet primært ønsker ansatte i full stilling. Det tilrettelegges likevel for at ansatte som ønsker deltidsstilling i kortere eller lengre perioder kan få innvilget dette.

Etter styrets oppfatning er likestillingsspørsmålet tilfredsstillende ivaretatt, og det er ikke planlagt konkrete tiltak innenfor dette området utover arbeidsgivers generelle aktivitetsplikt. Det er ikke mottatt tilbakemeldinger om at noen opplever selskapets personalpolitikk som kjønnsdiskriminerende.

Åpenhetsloven

Morselskapet har forankret ansvarligheten for konsernet når det gjelder Åpenhetsloven.

Selskapet gjennomfører fortløpende aktsomhetsvurderinger av våre leverandører og samarbeidspartnere, samt egen virksomhet. Selskapet har offentliggjort en redegjørelse for dets arbeid med aktsomhetsvurderinger på selskapets hjemmeside.

I alle avtaler med leverandører bestreber selskapet å innlemme innsynsklausuler.



Ytre miljø

Selskapets virksomhet forurensrer kun i ubetydelig grad det ytre miljø og har således ikke iverksatt spesielle tiltak på dette området.

Ansvarsforsikring styret/daglig leder

Det er ikke tegnet ansvarsforsikring for styrets medlemmer og daglig leder i selskapet.

Årsregnskap, utvikling, resultat og stilling

Etter styrets oppfatning gir det fremlagte resultatregnskap og balansen med tilhørende noter en fyldestgjørende informasjon om selskapets drift og stilling ved årsskiftet.

Det har ikke inntrådt forhold etter regnskapsårets utgang som er av betydning for bedømmelsen av selskapet.

Når det gjelder avsetningsforhold og prisutvikling for de produkter som inngår i selskapets virksomhet, kjenner ikke styret til noe som har vesentlig interesse for bedømmelsen av selskapet utover hva som fremgår av årsregnskapet.

Selskapets omsetning ble betydelig redusert det siste året, noe som i stor grad skyldes at markedet for selskapets tjenester satte på bremsen grunnet makroøkonomiske forhold som renter og valuta. Selskapet har likevel lyktes i sin markedsstrategi og har en solid ordresreserve å levere utover høsten og kommende år.

Driftsinntekter ble kr 296,1 mill. i 2024 sammenliknet med kr 382,1 mill. foregående år. Det er hard konkurranse i markedet, noe som resulterer i lavere marginer enn ønskelig, og med redusert omsetning i tillegg blir driftsresultatet betydelig svekket siste året.

Driftsresultatet ble negativt med kr 36,7 i 2024, mot et negativt resultat på kr 15,0 mill. i foregående år. Årsresultatet for selskapet ble negativt med kr 37,9 i 2024 sammenliknet med underskudd på kr 13,2 mill. i 2023.

Totalkapitalen ved utgangen av året var kr 229,3 mill. sammenliknet med kr 228,4 mill. året før. Selskapets egenkapital var kr 64,6 mill. per 31.12.2024, noe som er liten økning i forhold til fjoråret med en egenkapital på kr 57,5 mill. Egenkapitalandelen ved utgangen av 2024 er på 27,4 %.

Bakgrunnen for at egenkapitalen ikke er svekket med årets resultat, skyldes flere forhold; Det ble i 2024 foretatt en gjeldskonvertering hvor kr 30 mill av selskapets gjeld ble konvertert til aksjekapital og egenkapital. Selskapet har i tillegg endret regnskapsprinsipp fra operasjonell til finansiell leasing av driftsmidler. Denne endringen er innarbeidet i balansen per 01.01.2024 og medførte en økning av andel egenkapital fra 24,3 % til 25,2 % per 01.01.2024. Selskapet har i tillegg mottatt konsernbidrag med kr 15 mill.

Selskapet har klart å opprettholde en tilfredsstillende likviditet, selv om noen større innkjøp til prosjekter må betales før oppgjør fra kunder mottas. Det er i perioder betryggende å få kreditter fra morselskapet som kan benyttes. Selskapets likviditetsbeholdning har styrket seg gjennom året og var ved utgangen av året på kr 7,1 mill., noe som styret mener er tilfredsstillende for selskapets virksomhet. Selskapets kontantstrømoppstilling viser at driften har vært belastende likviditetsmessig i et utfordrende marked for selskapet.

Selskapets årsregnskap for 2024 er oppgjort med et underskudd på kr -37 935 466. Styret forslår følgende overføringer og disponering av årsresultatet:

Overført fra annen egenkapital	25 934 917
Overført til udekket tap	12 000 549
Sum overføringer	<u>37 935 466</u>

Styret mener at årsregnskapet gir et rettviseende bilde av selskapets eiendeler og gjeld, finansielle stilling og resultat.



Risikostyring

Det er fokus på å utvikle en systematikk for å avdekke og håndtere risiko i alle deler av virksomheten. Styret har høy prioritet på risikovurdering rundt lønnsomhet, HMS, omdømme, etc. Selskapet følger systematisk opp driften gjennom månedlig rapportering for å minimere risiko for overraskelser knyttet til økonomiske forhold.

Selskapet anser seg ikke for å være spesielt utsatt for markedsrisiko, men har kontinuerlig fokus på å kunne levere til konkurransedyktige betingelser. Utover nevnte risikoområder, har selskapet også identifisert risiko knyttet til operasjonell risiko, marginrisiko og omdømmerisiko og jobber med forebyggende tiltak på disse områdene. Styret er meget bevisst risikostyringen og ønsker å styrke denne framover, samt å redusere eksponering mot spesielle operasjonelle risikoer.

Finansiell risiko

Kredittrisiko

Risiko for at motparter ikke har økonomisk evne til å oppfylle sine forpliktelser anses lav, da kundene i stor grad er større solide selskaper og vurderes for kredittverdighet før kontrakt inngås. Selskapet har også historisk hatt svært lite tap på fordringer. Selskapet trekker på kreditter fra morselskapet ved behov og vil i liten grad bli påvirket av endringer i kredittmarkedet.

Likviditetsrisiko

Selskapet vurderer likviditeten i selskapet som god, og styret ser ikke grunn for å innføre flere tiltak i forhold til likviditetsrisikoen. Selskapet har kontinuerlig fokus på at kundefordringer skal betales ved forfall og at andre fordringer gjøres opp iht. avtale.

Redegjørelse om samfunnsansvar

Selskapet er bevisst sitt ansvar knyttet til virksomheten relatert til miljø, sosiale forhold, arbeidsmiljø, likestilling og ikke-diskriminering, overholdelse av menneskerettigheter og bekjempelse av korrupsjon og bestikkelser. Dette blir tydelig kommunisert til selskapets forretningsforbindelser ved nye oppdrag, samt ved innkjøp av produkter eller tjenester. Selskapet jobber systematisk for å overholde de forventninger som kan stilles til selskapets virksomhet knyttet til dette samfunnsansvaret.



Fremtidsutsikter

Fremtidsutsiktene for selskapet vurderes som relativt gode. Ordreserven er god, og det er flere prosjekter på gang hvor selskapets kjernekompetanse vil være attraktiv i markedet. Selskapet jobber også med å tilpasse virksomheten til nye forretningsområder, herunder å få bedre effekt av de siste års investeringer i andre selskap hvor man ser muligheter for komplementerende aktiviteter. Styret presiserer at det normalt er usikkerhet knyttet til vurderinger av fremtidige forhold.

Stavanger, 19.08.2025
Styret i Seabrokers Fundamentering AS

Sven Christian Ulvatne
styremedlem

Ragnvald Albretsen
styreleder

Frode Ragnvald Albretsen
styremedlem



Seabrokers Fundamentering AS

Resultatregnskap

Driftsinntekter og driftskostnader	Note	2024	2023
Salgsinntekter	1	292 215 702	379 926 490
Annen driftsinntekt		3 890 405	2 186 771
Sum driftsinntekter		296 106 107	382 113 261
Varekostnad		179 719 748	238 038 696
Lønnskostnad	2	79 607 462	77 385 306
Avskrivning på driftsmidler	3	17 674 671	3 158 428
Annen driftskostnad	2	55 799 893	78 524 264
Sum driftskostnader		332 801 774	397 106 693
Driftsresultat		-36 695 667	-14 993 432
Finansinntekter og finanskostnader			
Renteinntekt fra foretak i samme konsern	4	1 081 541	518 555
Annen renteinntekt		132 832	292 210
Annen finansinntekt		385 221	555 483
Nedskrivning av andre finansielle anleggsmidler		0	1 000 000
Rentekostnad til foretak i samme konsern	4	2 369 937	581 314
Annen rentekostnad		10 679 854	99 372
Annen finanskostnad		488 192	1 202 311
Resultat av finansposter		-11 938 389	-1 516 749
Resultat før skattekostnad		-48 634 056	-16 510 181
Skattekostnad på resultat	5	-10 698 590	-3 286 749
Årsresultat	6	-37 935 466	-13 223 432
Overføringer			
Avsatt til annen egenkapital		-25 934 917	-2 147 657
Overført til udekket tap		12 000 549	11 075 776
Sum overføringer		-37 935 466	-13 223 432

Org.nr. 989 580 493

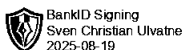
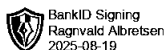
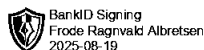


Seabrokers Fundamentering AS

Balanse

Eiendeler	Note	2024	2023
Anleggsmidler			
Utsatt skattefordel	5	7 475 405	1 033 825
Sum immaterielle eiendeler		7 475 405	1 033 825
Varige driftsmidler			
Maskiner og anlegg	3	64 984 930	81 279 103
Driftsløsøre, inventar o.a. utstyr	3	22 775 512	23 515 533
Sum varige driftsmidler	3, 7	87 760 442	104 794 636
Finansielle driftsmidler			
Investeringer i datterselskap	8	5 000 001	6 411 001
Sum finansielle anleggsmidler		5 000 001	6 411 001
Sum anleggsmidler		100 235 848	112 239 462
Omløpsmidler			
Varelager	9	9 640 160	11 125 600
Fordringer			
Kundefordringer	10	65 987 826	58 663 614
Andre kortsiktige fordringer		17 069 882	5 800 692
Fordring på konsernselskaper	4	35 672 071	34 544 534
Sum fordringer		118 729 779	99 008 840
Bankinnskudd, kontanter o.l.	11	7 113 223	6 049 822
Sum omløpsmidler		135 483 162	116 184 262
Sum eiendeler		235 719 010	228 423 724

Org.nr. 989 580 493





Seabrokers Fundamentering AS

Balanse

Egenkapital og gjeld	Note	2024	2023
Egenkapital			
Innskutt egenkapital			
Aksjekapital	12	25 000 000	10 000 000
Overkurs		15 000 000	0
Innskutt annen egenkapital		24 627 064	21 534 578
Sum innskutt egenkapital		64 627 064	31 534 578
Opptjent egenkapital			
Annen egenkapital		0	25 934 917
Sum opptjent egenkapital		0	25 934 917
Sum egenkapital	6	64 627 064	57 469 495
Gjeld			
Avsetning for forpliktelser			
Gjeld til kredittinstitusjoner	7	55 626 500	72 627 173
Sum annen langsiktig gjeld		55 626 500	72 627 173
Kortsiktig gjeld			
Gjeld til foretak i samme konsern	4	25 319 926	22 011 259
Leverandørgjeld	4	71 319 138	55 370 174
Skyldige offentlige avgifter		7 382 336	9 725 798
Annen kortsiktig gjeld		11 444 045	11 219 825
Sum kortsiktig gjeld		115 465 445	98 327 056
Sum gjeld		171 091 945	170 954 229
Sum egenkapital og gjeld		235 719 010	228 423 724

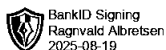
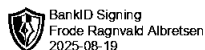
Stavanger, 19.08.2025

Sven Christian Ulvatne
styremedlem

Ragnvald Albretsen
styreleder

Frode Ragnvald Albretsen
styremedlem

Org.nr. 989 580 493





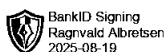
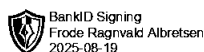
Kontantstrømoppstilling

Seabrokers Fundamentering AS

	Note	2024	2023
Kontantstrømmer fra operasjonelle aktiviteter			
Resultat før skattekostnad		-48 634 056	-16 510 181
Tap/gevinst ved salg av anleggsmidler		-3 563 356	-1 662 333
Ordinære avskrivninger		17 674 671	3 158 428
Nedskrivning anleggsmidler		0	1 000 000
Endring i varelager		1 485 440	-42 847
Endring i kundefordringer		-6 324 401	19 010 543
Endring i leverandørgjeld		15 948 965	-5 534 402
Endring i andre tidsavgrensingsposter		37 142 932	-28 356 256
Netto kontantstrøm fra operasjonelle aktiviteter		13 730 194	-28 937 049
Kontantstrømmer fra investeringsaktiviteter			
Innbetalinger ved salg av varige driftsmidler		3 897 000	9 229 000
Utbetalinger ved kjøp av varige driftsmidler		974 120	2 632 148
Innbetalinger ved salg av aksjer og andeler i andre foret		2 312 000	0
Utbetalinger ved kjøp av aksjer og andeler i andre foret		901 000	901 001
Netto kontantstrøm fra investeringsaktiviteter		4 333 880	5 695 851
Kontantstrømmer fra finansieringsaktiviteter			
Utbetalinger ved nedbetaling av langsiktig gjeld		17 000 673	0
Utbetalinger ved nedbetaling av kortsiktig gjeld		0	-10 616 500
Netto kontantstrøm fra finansieringsaktiviteter		-17 000 673	10 616 500
Netto endring i kontanter og kontantekvivalenter		1 063 401	-12 624 699
Beh. av kont. og kontantekvivalenter ved per. begynnel		6 049 822	18 674 520
Beh. av kont. og kontantekvivalenter ved per. slutt		7 113 223	6 049 822

Seabrokers Fundamentering AS

Side 9





Regnskapsprinsipper

Årsregnskapet er satt opp i samsvar med regnskapslovens bestemmelser og god regnskapsskikk. Selskapet inngår i konsernregnskapet til Seabrokers Group AS. Konsernregnskapet kan fås utlevert ved dets forretningskontor i Stavanger kommune.

Valuta

Pengeposter i utenlandsk valuta omregnes til kursen på transaksjonstidspunktet. .

Inntekter

Inntektsføring ved salg av varer skjer på leveringstidspunktet. Tjenester inntektsføres etter hvert som de leveres. Inntekter fra salg av tjenester og langsiktige tilvirkningsprosjekter (anleggskontrakter) resultatføres i takt med prosjektets fullføringsgrad, når utfallet av transaksjonen kan estimeres på en pålitelig måte. Når transaksjonens utfall ikke kan estimeres pålitelig, vil kun inntekter tilsvarende påløpte prosjektkostnader inntektsføres. I den perioden det blir identifisert at et prosjekt vil gi et negativt resultat, vil det estimerte tapet på kontrakten bli resultatført i sin helhet.

Skatt

Skattekostnaden i resultatregnskapet omfatter både periodens betalbare skatt og endring i utsatt skatt. Utsatt skatt er beregnet med 22 % på grunnlag av de midlertidige forskjeller som eksisterer mellom regnskapsmessige og skattemessige verdier, samt ligningsmessig underskudd til fremføring ved utgangen av regnskapsåret. Skatteøkende og skattereduserende midlertidige forskjeller som reverserer eller kan reverseres i samme periode er utlignet og nettoført. Netto utsatt skattefordel balanseføres i den grad det er sannsynlig at denne kan bli utnyttet.

Klassifisering og vurdering av anleggsmidler

Anleggsmidler omfatter eiendeler bestemt til varig eie og bruk. Anleggsmidler er vurdert til anskaffelseskost, fratrukket avskrivninger og nedskrivninger. Langsiktig gjeld balanseføres til nominelt beløp på transaksjonstidspunktet.

Varige driftsmidler balanseføres og avskrives over driftsmidlets økonomiske levetid. Vesentlige driftsmidler som består av flere betydelige komponenter med ulik levetid er dekomponert med ulik avskrivningstid for de ulike komponentene. Direkte vedlikehold av driftsmidler kostnadsføres løpende under driftskostnader, mens påkostninger eller forbedringer tillegges driftsmidlets kostpris og avskrives i takt med driftsmidlet. Varige driftsmidler nedskrives til gjenvinnbart beløp ved verdifall som forventes ikke å være forbigående. Gjenvinnbart beløp er det høyeste av netto salgsverdi og verdi i bruk. Verdi i bruk er nåverdi av fremtidige kontantstrømmer knyttet til eiendelen. Nedskrivningen reverseres når grunnlaget for nedskrivningen ikke lenger er til stede.

Leasingavtaler

Anleggsmidler som leases balanseføres og avskrives over økonomisk levetid. Dette er en endring av tidligere regnskapsprinsipper, se eget avsnitt.

Klassifisering og vurdering av omløpsmidler

Omløpsmidler og kortsiktig gjeld omfatter normalt poster som forfaller til betaling innen ett år etter balansedagen, samt poster som knytter seg til varekretsløpet. Omløpsmidler vurderes til laveste verdi av anskaffelseskost og virkelig verdi. Kortsiktig gjeld balanseføres til nominelt beløp på transaksjonstidspunktet.

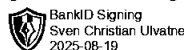
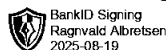
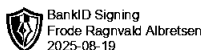
Datterselskap og tilknyttet selskap

Datterselskap og tilknyttede selskaper vurderes etter kostmetoden i selskapsregnskapet. Investeringen er vurdert til anskaffelseskost for aksjene med mindre nedskrivning har vært nødvendig. Det er foretatt nedskrivning til virkelig verdi når verdifall skyldes årsaker som ikke kan forventes å være forbigående og det må anses nødvendig etter god regnskapsskikk. Nedskrivninger er reversert når grunnlaget for nedskrivning ikke lenger er til stede.

Utbytte, konsernbidrag og andre utdelinger fra datterselskap er inntektsført samme år som det er avsatt i givers regnskap. Overstiger utbytte / konsernbidraget andelen av opptjent resultat etter anskaffelsestidspunktet, representerer den overskytende del tilbakebetaling av investert kapital, og utdelingene er fratrukket investeringens verdi i balansen til morselskapet.

Varer

Varer er vurdert til det laveste av anskaffelseskost og netto salgsverdi. Netto salgsverdi er estimert salgspris ved ordinær drift etter fradrag for beregnede nødvendige utgifter for gjennomføring av salget.





Prosjekter under utførelse

Arbeid under utførelse knyttet til fastpriskontrakter med lang tilvirkningstid vurderes etter løpende avregningsmetode. Fullføringsgraden beregnes som påløpte kostnader i prosent av forventet totalkostnad. Totalkostnaden revurderes løpende. For prosjekter som forventes å gi taå, kostnadsføres hele det beregnede tapet umiddelbart.

Garantier og serviceytelser

Forpliktelser knyttet til garantiarbeid og serviceytelser for avsluttede prosjekter / salg vurderes til estimert kostnad for ytelsene. Estimert beregnes med utgangspunkt i erfaringstall for garantier. Beløpet balanseføres som gjeld.

Fordringer

Kundefordringer og andre fordringer oppføres til pålydende etter fradrag for avsetning til forventet tap. Avsetning til tap gjøres på grunnlag av en individuell vurdering av de enkelte fordringene. For øvrige kundefordringer utføres en uspesifisert avsetning for å dekke forventet tap på krav.

Pensjoner - Innskuddsbasert ordning

Kostnaden til innskuddsbasert pensjonsordning tilsvarer periodens premie til forsikringsselskapet. Pensjonsordninger finansiert via sikrede ordninger er ikke balanseført. Pensjonspremien anses i disse tilfeller som pensjonskostnad og klassifiseres sammen med lønnskostnader.

Kontantstrømoppstilling

Kontantstrømoppstillingen er utarbeidet etter den indirekte metoden. Kontanter og kontantekvivalenter omfatter kontanter, bankinnskudd og andre kortsiktige, likvide plasseringer.

Endring av regnskapsprinsipp

Fra og med regnskapsåret 2024 har selskapet endret regnskapsprinsipp for klassifisering av leieavtaler. Tidligere ble leieavtaler klassifisert som operasjonell leasing, hvor leiebetalingene ble kostnadsført løpende. Etter en ny vurdering i tråd med NRS14, klassifiseres nå leieavtalene som finansiell leasing, da det vesentligste av økonomisk risiko og kontroll er overført til selskapet. Dette innebærer at eiendeler og tilhørende forpliktelser balanseføres, og avskrivninger samt rentekostnader resultatføres. Endringen er gjennomført med tilbakevirkende kraft og sammenligningstall i balansen er omarbeidet tilsvarende.

Note 1 Segmentinformasjon

Selskapets omsetning er i all vesentlighet knyttet til oppdrag i Sør-Norge.

Selskapets drift er i sin helhet knyttet til fundamenteringsarbeid og det er dermed ikke utarbeidet spesifikk segmentinformasjon.

Note 2 Lønnskostnader og ytelser, godtgjørelser til daglig leder, styret og revisor

Lønnskostnader

	2024	2023
Lønninger	63 622 971	59 196 446
Arbeidsgiveravgift	9 838 749	11 008 365
Pensjonskostnader	3 657 028	4 015 337
Andre ytelser	2 488 714	3 165 157
Sum	79 607 462	77 385 306

Selskapet har i 2024 sysselsatt 84 årsverk.

Pensjonsforpliktelser

Selskapet er pliktig til å ha tjenstepensjonsordning etter lov om obligatorisk tjenstepensjon. Selskapets pensjonsordninger tilfredsstiller kravene i denne lov.



Ytelser til ledende personer

	Daglig leder	Styret
Lønn	919 274	0
Pensjonskostnader	45 375	0
Annen godtgjørelse	10 334	0
Sum	974 983	0

Revisor

Kostnadsført revisjonshonorar for 2024 utgjør kr 132 900 ekskl. mva.
I tillegg kommer honorar for andre tjenester med kr 8 900 ekskl. mva.

Note 3 Anleggsmidler

	Maskiner og anlegg	Driftsløsøre, inventar ol.	Leasede anleggsmidler	Sum
Anskaffelseskost pr. 01.01.24	38 397 892	4 352 326	125 864 610	168 614 828
+ Tilgang kjøpte driftsmidler	518 129	455 991		974 120
- Avgang i året	1 716 211		495 952	2 212 163
= Anskaffelseskost 31.12.24	37 199 810	4 808 318	125 368 658	167 376 786
Akkumulerte avskrivninger 31.12.24	33 286 412	2 932 645	43 397 289	79 616 347
= Bokført verdi 31.12.24	3 913 398	1 875 672	81 971 369	87 760 439
Årets ordinære avskrivninger	2 486 975	948 775	14 238 921	17 674 671
Økonomisk levetid	0-25 år	0-10 år	7-12 år	

Note 4 Mellomværende med selskap i samme konsern

	2024	2023
Fordringer		
Kundefordringer konsern	3 527 665	4 527 477
Andre kortsiktige fordringer konsern	32 144 406	30 017 057
Sum	35 672 071	34 544 534
Gjeld		
Leverandørgjeld innen konsern	2 404 070	1 113 926
Annen kortsiktig gjeld konsern	25 319 926	22 011 259
Sum	27 723 996	23 125 185

Selskapets mellomværende gjøres opp etterhvert som likviditeten tillater dette.



Note 5 Skatt

Årets skattekostnad	2024	2023
Resultatført skatt på ordinært resultat:		
Betalbar skatt	0	0
Endring i utsatt skattefordel	-10 698 590	-3 286 749
Skattekostnad ordinært resultat	-10 698 590	-3 286 749
Skattepliktig inntekt:		
Resultat før skatt	-48 634 056	-16 510 181
Permanente forskjeller	4 101	1 570 415
Endring i midlertidige forskjeller	-27 272 184	-2 346 822
Mottatt konsernbidrag	19 350 045	10 616 500
Skattepliktig inntekt	-56 552 094	-6 670 088
Betalbar skatt i balansen:		
Betalbar skatt på årets resultat	-4 257 010	-2 335 630
Betalbar skatt på mottatt konsernbidrag	4 257 010	2 335 630
Sum betalbar skatt i balansen	0	0

Skatteeffekten av midlertidige forskjeller og underskudd til fremføring som har gitt opphav til utsatt skatt og utsatte skattefordeler, spesifisert på typer av midlertidige forskjeller

	2024	2023	Endring
Varige driftsmidler	3 688 200	2 646 774	-1 041 426
Fordringer	-290 000	-175 890	114 110
Balanseførte leieavtaler	26 344 868	0	-26 344 868
Avsetninger mv	-500 000	-500 000	0
Sum	29 243 068	1 970 884	-27 272 184
Akkumulert fremførbart underskudd	-63 222 182	-6 670 088	56 552 094
Grunnlag for utsatt skattefordel	-33 979 114	-4 699 204	29 279 910
Utsatt skattefordel (22 %)	-7 475 405	-1 033 825	6 441 580

Note 6 Egenkapital

	Aksjekapital	Overkurs	Annen Innskutt egenkapital	Annen egenkapital	Sum egenkapital
Pr. 31.12.2023	10 000 000	0	21 534 578		31 534 578
Endring regnskapsprinsipp				25 934 917	25 934 917
Korrigert 31.12.2023	10 000 000	0	21 534 578	25 934 917	57 469 495
Gjeldskonvertering	15 000 000	15 000 000			30 000 000
Årets resultat				-37 935 466	-37 935 466
Overført		0	-17 253 781	17 253 781	0
Konsernbidrag mottatt			15 093 035		15 093 035
Pr 31.12.2024	25 000 000	15 000 000	19 373 832	5 253 232	64 627 064



Note 7 Pantstillelser og garantier

	31.12.2024	31.12.2023
Pantsikret gjeld, pantstillelser og garantier		
Gjenstående leasingforpliktelse	55 626 500	72 627 173
Sum	55 626 500	72 627 173

Regnskapsført verdi av pantsikrede eiendeler

Maskiner og anlegg	64 984 930	57 972 244
Driftstilbehør	22 775 512	46 822 392
Varelager	9 640 160	9 640 160
Kundefordringer	69 515 491	63 366 981
Sum	166 916 093	177 801 777

Selskapet har til sammen avgift bankgarantier overfor kunder med i alt kr 17 098 248 pr 31.12.2024 som sikkerhet for oppfyllelse av kontrakter.

Note 8 Aksjer og andeler

	Kontor- kommune	Eier- andel	Anskaffelses kost	Balanseført verdi
Datterselskap				
JETGRUNN AS (slettet fra Brreg)	Stavanger	100,0%	5 000 001	5 000 001
SEABROKERS GEOENERGI AS (slettet fra Brreg)	Stavanger	100,0%	4 233 334	
Sum			9 233 335	5 000 001

Jetgrunn AS og Seabrokers Geoenergi AS er innfusjonert i Seabrokers Fundamentering AS i januar 2025.

Note 9 Varer

Varelager	2024	2023
Anskaffelseskost på varelager	9 640 160	11 125 600
Sum varelager	9 640 160	11 125 600



Note 10 Kundefordringer

	2024	2023
Kundefordringer til pålydende	62 940 179	48 060 934
Opptjente, ikke fakturerte inntekter	3 337 647	10 778 570
Avsetning til tap	-290 000	-175 890
Kundefordringer konsern	3 527 665	4 527 477
Balanseført verdi av kundefordringer 31.12	65 987 826	58 663 614
Endring i avsetning til tap	114 110	-2 349 110
Realiserte tap	0	1 220 684
Sum resultatførte tap på krav	114 110	-1 128 426

Note 11 Bankinnskudd

Innestående midler på skattetrekkskonto (bundne midler) er på kr 2 777 676. Innestående dekker skyldig skattetrekk per 31.12.2024.

Note 12 Aksjonærer

Aksjekapitalen i Seabrokers Fundamentering AS pr. 31.12 består av:

	Antall	Pålydende	Bokført
Ordinære aksjer	50 000	500,0	25 000 000
Sum	50 000		25 000 000

Eierstruktur

De største aksjonærene i % pr. 31.12 var:

	Ordinære	Eierandel	Stemmeandel
Seabrokers Holding AS	50 000	100,0	100,0