



ÅRSREGNSKAPET FOR REGNSKAPSÅRET 2023 - GENERELL INFORMASJON

Enheten

Organisasjonsnummer:	931 755 714
Organisasjonsform:	Aksjeselskap
Foretaksnavn:	GRANBO HOLDING AS
Forretningsadresse:	Osloveien 280A 7028 TRONDHEIM

Regnskapsår

Årsregnskapets periode:	01.01.2023 - 31.12.2023
-------------------------	-------------------------

Konsern

Morselskap i konsern:	Ja
Konsernregnskap lagt ved:	Nei

Regnskapsregler

Regler for små foretak benyttet:	Ja
Benyttet ved utarbeidelsen av årsregnskapet til selskapet:	Regnskapslovens alminnelige regler

Årsregnskapet fastsatt av kompetent organ

Bekreftet av representant for selskapet:	Hans Edgar Granbo
Dato for fastsettelse av årsregnskapet:	30.06.2024

Grunnlag for avgivelse

År 2023: Årsregnskapet er elektronisk innlevert
År 2022: Tall er hentet fra elektronisk innlevert årsregnskap fra 2023

Det er ikke krav til at årsregnskapet m.v. som sendes til Regnskapsregisteret er undertegnet. Kontrollen på at dette er utført ligger hos revisor/enhetens øverste organ. Sikkerheten ivaretas ved at innsender har rolle/rettighet for innsending av årsregnskapet via Altinn, og ved at det bekreftes at årsregnskapet er fastsatt av kompetent organ.

Brønnøysundregistrene, 27.06.2025



Resultatregnskap

Beløp i: NOK	Note	2023	2022
RESULTATREGNSKAP			
Kostnader			
Lønnskostnad	1		
Annen driftskostnad		73 226	
Sum kostnader		73 226	
Driftsresultat		-73 226	
Annen rentekostnad		288 496	
Sum finanskostnader		288 496	
Netto finans		-288 496	
Ordinært resultat før skattekostnad		-361 722	0
Skattekostnad på resultat	2		
Ordinært resultat etter skattekostnad		-361 722	0
Årsresultat	3	-361 722	0
Årsresultat etter minoritetsinteresser		-361 722	
Totalresultat		-361 722	
Overføringer og disponeringer			
Udekket tap		-361 722	
Sum overføringer og disponeringer		-361 722	



Balanse

Beløp i: NOK	Note	2023	2022
BALANSE - EIENDELER			
Anleggsmidler			
Immaterielle eiendeler			
Utsatt skattefordel	2		
Finansielle anleggsmidler			
Investering i datterselskap	4	16 298 304	
Investering i annet foretak i samme konsern	4		
Investeringer i tilknyttet selskap	4		
Investeringer i aksjer og andeler	4		
Sum finansielle anleggsmidler		16 298 304	
Sum anleggsmidler		16 298 304	0
Omløpsmidler			
Varer			
Investeringer			
Aksjer og andeler i foretak i samme konsern	4		
Sum omløpsmidler		0	0
SUM EIENDELER		16 298 304	0
BALANSE - EGENKAPITAL OG GJELD			
Egenkapital			
Innskutt egenkapital			
Aksjekapital	5	44 600	
Overkurs		16 253 704	
Annen innskutt egenkapital		-15 000	
Sum innskutt egenkapital		16 283 304	
Opptjent egenkapital			
Annen egenkapital		-361 722	



Balanse

Beløp i: NOK	Note	2023	2022
Sum opptjent egenkapital		-361 722	
Sum egenkapital	3	15 921 582	0
Gjeld			
Langsiktig gjeld			
Utsatt skatt	2		
Annen langsiktig gjeld			
Sum langsiktig gjeld		0	0
Kortsiktig gjeld			
Betalbar skatt	2		
Kortsiktig konserngjeld		361 722	
Annen kortsiktig gjeld		15 000	
Sum kortsiktig gjeld		376 722	
Sum gjeld		376 722	0
SUM EGENKAPITAL OG GJELD		16 298 304	0



Brønnøysundregistrene

ÅRSREGNSKAP FOR REGNSKAPSÅRET 2023 - GENERELL INFORMASJON

Journalnummer: 2024 709169

Enheten

Organisasjonsnummer: 931 755 714
Organisasjonsform: Aksjeselskap
Foretaksnavn: GRANBO HOLDING AS
Forretningsadresse: Osloveien 280A
7028 TRONDHEIM

Regnskapsår

Årsregnskapets periode: 01.01.2023 - 31.12.2023

Konsern

Morselskap i konsern: Ja
Konsernregnskap lagt ved: Nei

Regnskapsregler

Regler for små foretak benyttet: Ja
Benyttet ved utarbeidelsen av
årsregnskapet til selskapet: Regnskapslovens alminnelige regler

Årsregnskapet fastsatt av kompetent organ

Bekreftet av representant for selskapet: Hans Edgar Granbo
Dato for fastsettelse av årsregnskapet: 30.06.2024

Grunnlag for avgivelse

År 2023: Årsregnskap er elektronisk innlevert.
År 2022: Tall er hentet fra elektronisk innlevert årsregnskap fra 2023.

Det er ikke krav til at årsregnskapet m.v. som sendes til Regnskapsregisteret er undertegnet. Kontrollen på at dette er utført ligger hos revisor/enhetens øverste organ. Sikkerheten ivaretas ved at innsender har rolle/rettighet for innsending av årsregnskapet via Altinn, og ved at det bekreftes at årsregnskapet er fastsatt av kompetent organ.

Brønnøysundregistrene, 03.08.2024



Organisasjonsnr: 931 755 714
GRANBO HOLDING AS

RESULTATREGNSKAP

Beløp i: NOK	Note	2023	2022
RESULTATREGNSKAP			
Kostnader			
Lønnskostnad	1		
Annen driftskostnad		73 226	
Sum kostnader		73 226	
Driftsresultat		-73 226	
Annen rentekostnad		288 496	
Sum finanskostnader		288 496	
Netto finans		-288 496	
Ordinært resultat før skattekostnad		-361 722	0
Skattekostnad på resultat	2		
Ordinært resultat etter skattekostnad		-361 722	0
Årsresultat	3	-361 722	0
Årsresultat etter minoritetsinteresser		-361 722	
Totalresultat		-361 722	
Overføringer og disponeringer			
Udekket tap		-361 722	
Sum overføringer og disponeringer		-361 722	



Organisasjonsnr: 931 755 714
GRANBO HOLDING AS

BALANSE

Beløp i: NOK **Note** **2023** **2022**

BALANSE - EIENDELER

Anleggsmidler

Immaterielle eiendeler

Utsatt skattefordel 2

Finansielle anleggsmidler

Investering i datterselskap 4 16 298 304

Investering i annet

foretak i samme konsern 4

Investeringer i

tilknyttet selskap 4

Investeringer i aksjer og

andeler 4

Sum finansielle

anleggsmidler 16 298 304

Sum anleggsmidler 16 298 304

0

Omløpsmidler

Varer

Investeringer

Aksjer og andeler i

foretak i samme konsern 4

Sum omløpsmidler

0

0

SUM EIENDELER

16 298 304

0

BALANSE - EGENKAPITAL OG

GJELD

Egenkapital

Innskutt egenkapital

Aksjekapital 5 44 600

Overkurs 16 253 704

Annen innskutt egenkapital -15 000

Sum innskutt egenkapital 16 283 304

Opptjent egenkapital

Annen egenkapital -361 722

Sum opptjent egenkapital -361 722

Sum egenkapital

3

15 921 582

0

Gjeld

Langsiktig gjeld

Utsatt skatt 2



Annen langsiktig gjeld			
Sum langsiktig gjeld		0	0
Kortsiktig gjeld			
Betalbar skatt	2		
Kortsiktig konserngjeld		361 722	
Annen kortsiktig gjeld		15 000	
Sum kortsiktig gjeld		376 722	
Sum gjeld		376 722	0
SUM EGENKAPITAL OG GJELD		16 298 304	0



Organisasjonsnr: 931 755 714
GRANBO HOLDING AS

NOTEOPPLYSNINGER - SELSKAP - alle poster oppgitt i hele tall

Note

1

Antall årsverk i regnskapsåret
0.00

Sum Beløp

Balanseført verdi 31.12. Varige driftsmidler Immaterielle eiend.

Konsernregnskap

Morselskapet sitt navn

Forretningskontor for morselskapet

Begrunnelse for at datterselskap er utelatt fra konsolideringen

Samlet beløp - tilknyttet selskap Årets Fjorårets

Samlet beløp - foretak i samme konsern Årets Fjorårets

Samlet beløp - foretak i samme konsern Årets Fjorårets

Samlet beløp - felles kontrollert virksomhet Årets Fjorårets

Pantstillelse Beløp

Beholdning av egne aksjer Antall Pålydende Andel av aksjek.



RESULTATREGNSKAP

GRANBO HOLDING AS

DRIFTSINNEKTER OG DRIFTSKOSTNADER	Note	2023
Annen driftskostnad		73 226
Sum driftskostnader		73 226
Driftsresultat		-73 226
FINANSINNEKTER OG FINANSKOSTNADER		
Annen rentekostnad		288 496
Resultat av finansposter		-288 496
Resultat før skattekostnad		-361 722
Årsresultat	3	-361 722
OVERFØRINGER		
Overført til udekket tap		361 722
Sum overføringer		-361 722



BALANSE

GRANBO HOLDING AS

EIENDELER	Note	31.12.2023
ANLEGGSMIDLER		
FINANSIELLE ANLEGGSMIDLER		
Investeringer i datterselskap	4	16 298 304
Sum finansielle anleggsmidler		16 298 304
Sum anleggsmidler		16 298 304
Sum eiendeler		16 298 304



BALANSE

GRANBO HOLDING AS

EGENKAPITAL OG GJELD	Note	31.12.2023
EGENKAPITAL		
INNSKUTT EGENKAPITAL		
Aksjekapital	5	44 600
Overkurs		16 253 704
Annen innskutt egenkapital		-15 000
Sum innskutt egenkapital		16 283 304
OPPTJENT EGENKAPITAL		
Annen egenkapital		-361 722
Sum opptjent egenkapital		-361 722
Sum egenkapital	3	15 921 582
GJELD		
AVSETNING FOR FORPLIKTELSER		
KORTSIKTIG GJELD		
Konserngjeld		361 722
Annen kortsiktig gjeld		15 000
Sum kortsiktig gjeld		376 722
Sum gjeld		376 722
Sum egenkapital og gjeld		16 298 304

30.06.2024
Styret i Granbo Holding AS

Hans Edgar Granbo
styreleder

Ragnar Granbo
styremedlem

Kay Arne Gunnes Bølestrand
styremedlem

Erlend Wærøy Granbo
styremedlem

Espen Granbo
styremedlem



Regnskapsprinsipper

Årsregnskapet er satt opp i samsvar med regnskapsloven og NRS 8 - God regnskapsskikk for små foretak.

SKATT

Skattekostnaden i resultatregnskapet omfatter både periodens betalbare skatt og endring i utsatt skatt. Utsatt skatt er beregnet med 22 % på grunnlag av de midlertidige forskjeller som eksisterer mellom regnskapsmessige og skattemessige verdier, samt ligningsmessig underskudd til fremføring ved utgangen av regnskapsåret. Skatteøkende og skattereduserende midlertidige forskjeller som reverserer eller kan reverseres i samme periode er utlignet og nettoført.

AKSJER I DATTERSELSKAP

Datterselskap vurderes etter kostmetoden i selskapsregnskapet. Investeringen er vurdert til anskaffelseskost for aksjene med mindre nedskrivning har vært nødvendig. Det er foretatt nedskrivning til virkelig verdi når verdifall skyldes årsaker som ikke kan forventes å være forbigående og det må anses nødvendig etter god regnskapsskikk. Nedskrivninger er reversert når grunnlaget for nedskrivning ikke lenger er til stede.

Utbytte, konsernbidrag og andre utdelinger fra datterselskap er inntektsført samme år som det er avsatt i givers regnskap. Overstiger utbytte / konsernbidraget andelen av opptjent resultat etter anskaffelsestidspunktet, representerer den overskytende del tilbakebetaling av investert kapital, og utdelingene er fratrukket investeringens verdi i balansen til morselskapet.

Note 1 Lønnskostnader

Granbo Holding AS har ikke hatt lønns- eller personalkostnader i 2023 og det foreligger heller ingen slike forpliktelser.

Note 2 Skatt

Årets skattekostnad	2023	2022
Resultatført skatt på ordinært resultat:		
Betalbar skatt	0	0
Endring i utsatt skattefordel	0	0
Skattekostnad ordinært resultat	0	0
Skattepliktig inntekt:		
Resultat før skatt	-361 722	0
Permanente forskjeller	-15 000	0
Skattepliktig inntekt	-376 722	0
Betalbar skatt i balansen:		
Betalbar skatt på årets resultat	0	0
Sum betalbar skatt i balansen	0	0

Skatteeffekten av midlertidige forskjeller og underskudd til fremføring som har gitt opphav til utsatt skatt og utsatte skattefordeler, spesifisert på typer av midlertidige forskjeller

	2023	2022	Endring
Akkumulert fremførbart underskudd	-376 722	0	376 722
Inngår ikke i beregningen av utsatt skatt	376 722	0	-376 722



Utsatt skattefordel / skatt (22 %) 0 0 0

I henhold til God regnskapsskikk for små foretak balanseføres ikke utsatt skattefordel.

Note 3 Egenkapital

	Aksjekapital	Overkurs	Annen Innskutt egenkapital	Annen egenkapital	Sum egenkapital
Stiftelse	44 600	16 253 704	-15 000	0	16 283 304
Årets resultat				-361 722	-361 722
Pr 31.12.2023	44 600	16 253 704	-15 000	-361 722	15 921 582

Note 4 Datterselskap, tilknyttet selskap m.v.

	Kontor-kommune	Ervervet	Eier-andel	Stemme-andel	Anskaffelses kost	Balanseført verdi
DS						
H Granbo VVS AS	Trondheim	01.01.2023	100 %	100 %	16 298 304	16 298 304
Baderomsgruppen AS	Trondheim	29.12.2023	100 %	100 %	0	0
Sum					16 298 304	16 298 304

Note 5 Aksjekapital, aksjonærer m.v.

Aksjekapitalen i Granbo Holding AS pr. 31.12 består av:

	Antall	Pålydende	Balanseført
Ordinære aksjer	223	200	44 600
Sum	223	200	44 600

Alle aksjene gir samme rettigheter i selskapet.

Granbo Holding AS hadde 5 aksjonærer pr. 31.12.2023.

Oversikt over de største aksjonærene pr. 31.12.2023:

	Ordinære	Sum antall	Eierandel	Stemmeandel
Hans Edgar Holding AS	90	90	40,4 %	40,4 %
Buengvegen 54 AS	90	90	40,4 %	40,4 %
Elzasibi Holding AS	23	23	10,3 %	10,3 %
Espen Granbo Holding AS	10	10	4,5 %	4,5 %
Erlend AS	10	10	4,5 %	4,5 %
Sum	223	223	100 %	100 %





E.K. REVISJON

Til generalforsamlingen i Granbo Holding AS

Uavhengig revisors beretning

Konklusjon

Vi har revidert årsregnskapet for Granbo Holding AS som viser et underskudd på kr 361 722. Årsregnskapet består av balanse per 31. desember 2023, resultatregnskap for regnskapsåret avsluttet per denne datoen og noter til årsregnskapet, herunder et sammendrag av viktige regnskapsprinsipper.

Etter vår mening

- oppfyller årsregnskapet gjeldende lovkrav, og
- gir årsregnskapet et rettviseende bilde av selskapets finansielle stilling per 31. desember 2023, og av dets resultater for regnskapsåret avsluttet per denne datoen i samsvar med regnskapslovens regler og god regnskapsskikk i Norge.

Grunnlag for konklusjonen

Vi har gjennomført revisjonen i samsvar med International Standards on Auditing (ISA-ene). Våre oppgaver og plikter i henhold til disse standardene er beskrevet nedenfor under *Revisors oppgaver og plikter ved revisjonen av årsregnskapet*. Vi er uavhengige av selskapet i samsvar med kravene i relevante lover og forskrifter i Norge og International Code of Ethics for Professional Accountants (inkludert internasjonale uavhengighetsstandarder) utstedt av International Ethics Standards Board for Accountants (IESBA-reglene), og vi har overholdt våre øvrige etiske forpliktelser i samsvar med disse kravene. Innhentet revisjonsbevis er etter vår vurdering tilstrekkelig og hensiktsmessig som grunnlag for vår konklusjon.

Styrets ansvar for årsregnskapet

Styret (ledelsen) er ansvarlig for å utarbeide årsregnskapet og for at det gir et rettviseende bilde i samsvar med regnskapslovens regler og god regnskapsskikk i Norge. Ledelsen er også ansvarlig for slik internkontroll som den finner nødvendig for å kunne utarbeide et regnskap som ikke inneholder vesentlig feilinformasjon, verken som følge av misligheter eller utilsiktede feil.

Ved utarbeidelsen av årsregnskapet må ledelsen ta standpunkt til selskapets evne til fortsatt drift og opplyse om forhold av betydning for fortsatt drift. Forutsetningen om fortsatt drift skal legges til grunn for årsregnskapet så lenge det ikke er sannsynlig at virksomheten vil bli avvirket.

Revisors oppgaver og plikter ved revisjonen av årsregnskapet

Vårt mål er å oppnå betryggende sikkerhet for at årsregnskapet som helhet ikke inneholder vesentlig feilinformasjon, verken som følge av misligheter eller utilsiktede feil, og å avgi en revisjonsberetning som inneholder vår konklusjon. Betryggende sikkerhet er en høy grad av sikkerhet, men ingen garanti for at en revisjon utført i samsvar med ISA-ene, alltid vil avdekke vesentlig feilinformasjon.

E.K. Revisjon AS, Pirsenteret, Havnegata 9, 7010 Trondheim
Org. nr.: 990 455 376 MVA
Statsautoriserte revisorer, medlemmer av Den Norske Revisorforening



Feilinformasjon kan oppstå som følge av misligheter eller utilsiktede feil. Feilinformasjon er å anse som vesentlig dersom den enkeltvis eller samlet med rimelighet kan forventes å påvirke de økonomiske beslutningene som brukerne foretar på grunnlag av årsregnskapet.

For videre beskrivelse av revisors oppgaver og plikter vises det til:
<https://revisorforeningen.no/revisjonsberetninger>


Trondheim, 14. juli 2024


E.K. Revisjon AS

Ingebrigt Eidsmo
Statsautorisert revisor





RESULTATREGNSKAP		
GRANBO HOLDING AS		
DRIFTSINNEKTER OG DRIFTSKOSTNADER	Note	
Annen driftskostnad		
Sum driftskostnader		73 226
Driftsresultat		-73 226
FINANSINNEKTER OG FINANSKOSTNADER		
Annen rentekostnad		288 496
Resultat av finansposter		-288 496
Resultat før skattekostnad		-361 722
Årsresultat	3	-361 722
OVERFØRINGER		
Overført til udekket tap		361 722
Sum overføringer		-361 722

 BankID Signing
Kay Arne Gunnes Bølestrand
2024-07-10

 BankID Signing
Erlend Wærey Granbo
2024-07-10

 BankID Signing
Ragnar Granbo
2024-07-10

 BankID Signing
Espen Granbo
2024-07-10

 BankID Signing
Hans Edgar Granbo
2024-07-14



BALANSE

GRANBO HOLDING AS

EIENDELER	Note	31.12.2023
ANLEGGSMIDLER		
FINANSIELLE ANLEGGSMIDLER		
Investeringer i datterselskap	4	16 298 304
Sum finansielle anleggsmidler		16 298 304
Sum anleggsmidler		16 298 304
Sum eiendeler		16 298 304



BALANSE

GRANBO HOLDING AS

EGENKAPITAL OG GJELD	Note	31.12.2023
EGENKAPITAL		
INNSKUTT EGENKAPITAL		
Aksjekapital	5	44 600
Overkurs		16 253 704
Annen innskutt egenkapital		-15 000
Sum innskutt egenkapital		16 283 304
OPPTJENT EGENKAPITAL		
Annen egenkapital		-361 722
Sum opptjent egenkapital		-361 722
Sum egenkapital	3	15 921 582
GJELD		
AVSETNING FOR FORPLIKTELSER		
KORTSIKTIG GJELD		
Konserngjeld		361 722
Annen kortsiktig gjeld		15 000
Sum kortsiktig gjeld		376 722
Sum gjeld		376 722
Sum egenkapital og gjeld		16 298 304

30.06.2024
Styret i Granbo Holding AS

Hans Edgar Granbo
styreleder

Ragnar Granbo
styremedlem

Kay Arne Gunnes Bølestrand
styremedlem

Erlend Wærøy Granbo
styremedlem

Espen Granbo
styremedlem



Regnskapsprinsipper

Årsregnskapet er satt opp i samsvar med regnskapsloven og NRS 8 - God regnskapsskikk for små foretak.

SKATT

Skattekostnaden i resultatregnskapet omfatter både periodens betalbare skatt og endring i utsatt skatt. Utsatt skatt er beregnet med 22 % på grunnlag av de midlertidige forskjeller som eksisterer mellom regnskapsmessige og skattemessige verdier, samt ligningsmessig underskudd til fremføring ved utgangen av regnskapsåret. Skatteøkende og skattereduserende midlertidige forskjeller som reverserer eller kan reverseres i samme periode er utlignet og nettoført.

AKSJER I DATTERSELSKAP

Datterselskap vurderes etter kostmetoden i selskapsregnskapet. Investeringen er vurdert til anskaffelseskost for aksjene med mindre nedskrivning har vært nødvendig. Det er foretatt nedskrivning til virkelig verdi når verdifall skyldes årsaker som ikke kan forventes å være forbigående og det må anses nødvendig etter god regnskapsskikk. Nedskrivninger er reversert når grunnlaget for nedskrivning ikke lenger er til stede.

Utbytte, konsernbidrag og andre utdelinger fra datterselskap er inntektsført samme år som det er avsatt i givers regnskap. Overstiger utbytte / konsernbidraget andelen av opptjent resultat etter anskaffelsestidspunktet, representerer den overskytende del tilbakebetaling av investert kapital, og utdelingene er fratrukket investeringens verdi i balansen til morselskapet.

Note 1 Lønnskostnader

Granbo Holding AS har ikke hatt lønns- eller personalkostnader i 2023 og det foreligger heller ingen slike forpliktelser.

Note 2 Skatt

Årets skattekostnad	2023	2022
Resultatført skatt på ordinært resultat:		
Betalbar skatt	0	0
Endring i utsatt skattefordel	0	0
Skattekostnad ordinært resultat	0	0
Skattepliktig inntekt:		
Resultat før skatt	-361 722	0
Permanente forskjeller	-15 000	0
Skattepliktig inntekt	-376 722	0
Betalbar skatt i balansen:		
Betalbar skatt på årets resultat	0	0
Sum betalbar skatt i balansen	0	0

Skatteeffekten av midlertidige forskjeller og underskudd til fremføring som har gitt opphav til utsatt skatt og utsatte skattefordeler, spesifisert på typer av midlertidige forskjeller

	2023	2022	Endring
Akkumulert fremførbart underskudd	-376 722	0	376 722
Inngår ikke i beregningen av utsatt skatt	376 722	0	-376 722



Utsatt skattefordel / skatt (22 %) 0 0 0

I henhold til God regnskapsskikk for små foretak balanseføres ikke utsatt skattefordel.

Note 3 Egenkapital

	Aksjekapital	Overkurs	Annen Innskutt egenkapital	Annen egenkapital	Sum egenkapital
Stiftelse	44 600	16 253 704	-15 000	0	16 283 304
Årets resultat				-361 722	-361 722
Pr 31.12.2023	44 600	16 253 704	-15 000	-361 722	15 921 582

Note 4 Datterselskap, tilknyttet selskap m.v.

	Kontor-kommune	Ervervet	Eier-andel	Stemme-andel	Anskaffelses kost	Balanseført verdi
DS						
H Granbo VVS AS	Trondheim	01.01.2023	100 %	100 %	16 298 304	16 298 304
Baderomsgruppen AS	Trondheim	29.12.2023	100 %	100 %	0	0
Sum					16 298 304	16 298 304

Note 5 Aksjekapital, aksjonærer m.v.

Aksjekapitalen i Granbo Holding AS pr. 31.12 består av:

	Antall	Pålydende	Balanseført
Ordinære aksjer	223	200	44 600
Sum	223	200	44 600

Alle aksjene gir samme rettigheter i selskapet.

Granbo Holding AS hadde 5 aksjonærer pr. 31.12.2023.

Oversikt over de største aksjonærene pr. 31.12.2023:

	Ordinære	Sum antall	Eierandel	Stemmeandel
Hans Edgar Holding AS	90	90	40,4 %	40,4 %
Buengvegen 54 AS	90	90	40,4 %	40,4 %
Elzasibi Holding AS	23	23	10,3 %	10,3 %
Espen Granbo Holding AS	10	10	4,5 %	4,5 %
Erlend AS	10	10	4,5 %	4,5 %
Sum	223	223	100 %	100 %

