



ÅRSREGNSKAPET FOR REGNSKAPSÅRET 2023 - GENERELL INFORMASJON

Enheten

Organisasjonsnummer: 917 131 813
Organisasjonsform: Aksjeselskap
Foretaksnavn: VISUELL TRAFIKKOPPLÆRING AS
Forretningsadresse: Folke Bernadottes vei 44
5147 FYLLINGSDALEN

Regnskapsår

Årsregnskapets periode: 01.01.2023 - 31.12.2023

Konsern

Morselskap i konsern: Nei

Regnskapsregler

Regler for små foretak benyttet: Ja
Benyttet ved utarbeidelsen av årsregnskapet til selskapet: Regnskapslovens alminnelige regler

Årsregnskapet fastsatt av kompetent organ

Bekreftet av representant for selskapet: Gunn Haldis Kråkevik
Dato for fastsettelse av årsregnskapet: 30.06.2024

Grunnlag for avgivelse

År 2023: Årsregnskapet er elektronisk innlevert
År 2022: Tall er hentet fra elektronisk innlevert årsregnskap fra 2023

Det er ikke krav til at årsregnskapet m.v. som sendes til Regnskapsregisteret er undertegnet. Kontrollen på at dette er utført ligger hos revisor/enhetens øverste organ. Sikkerheten ivaretas ved at innsender har rolle/rettighet for innsending av årsregnskapet via Altinn, og ved at det bekreftes at årsregnskapet er fastsatt av kompetent organ.

Brønnøysundregistrene, 15.05.2025



Resultatregnskap

Beløp i: NOK	Note	2023	2022
RESULTATREGNSKAP			
Inntekter			
Salgsinntekt		2 070 691	2 204 924
Sum inntekter		2 070 691	2 204 924
Kostnader			
Varekostnad		52 145	64 450
Lønnskostnad	1	1 066 132	1 368 925
Avskrivning av driftsmidler og immaterielle eiendeler		246 254	278 654
Annen driftskostnad		905 449	577 401
Sum kostnader		2 269 980	2 289 430
Driftsresultat		-199 289	-84 506
Finansinntekter og finanskostnader			
Annen renteinntekt		51	1 685
Annen finansinntekt		2 041	7 437
Sum finansinntekter		2 092	9 122
Annen rentekostnad			35
Sum finanskostnader			35
Netto finans		2 092	9 087
Ordinært resultat før skattekostnad		-197 197	-75 419
Skattekostnad på resultat	2		
Ordinært resultat etter skattekostnad		-197 197	-75 419
Årsresultat	3	-197 197	-75 419
Årsresultat etter minoritetsinteresser		-197 197	-75 419
Totalresultat		-197 197	-75 419
Overføringer og disponeringer			
Avsatt til annen egenkapital			-75 419



Resultatregnskap

Beløp i: NOK	Note	2023	2022
Overført fra annen egenkapital		-197 197	
Sum overføringer og disponeringer		-197 197	-75 419



Balanse

Beløp i: NOK	Note	2023	2022
BALANSE - EIENDELER			
Anleggsmidler			
Immaterielle eiendeler			
Utsatt skattefordel	2		
Varige driftsmidler			
Maskiner og anlegg		38 003	
Driftsløsøre, inventar o.a. utstyr		847 477	1 131 734
Sum varige driftsmidler		885 480	1 131 734
Sum anleggsmidler		885 480	1 131 734
Omløpsmidler			
Varer			
Fordringer			
Kundefordringer		-107	
Andre kortsiktige fordringer		19 065	72 482
Sum fordringer		18 958	72 482
Investeringer			
Markedsbaserte aksjer			27 500
Andre finansielle instrumenter		27 500	
Sum investeringer		27 500	27 500
Bankinnskudd, kontanter og lignende			
Bankinnskudd, kontanter o.l.	4	635 653	638 926
Sum bankinnskudd, kontanter og lignende		635 653	638 926
Sum omløpsmidler		682 111	738 908
SUM EIENDELER		1 567 590	1 870 642

BALANSE - EGENKAPITAL OG GJELD



Balanse

Beløp i: NOK	Note	2023	2022
Egenkapital			
Innskutt egenkapital			
Aksjekapital	5	30 000	30 000
Beholdning av egne aksjer	5		
Sum innskutt egenkapital		30 000	30 000
Opptjent egenkapital			
Annen egenkapital	6	592 599	789 796
Sum opptjent egenkapital		592 599	789 796
Sum egenkapital	3	622 599	819 796
Gjeld			
Langsiktig gjeld			
Utsatt skatt	2		
Annen langsiktig gjeld			
Sum langsiktig gjeld		0	0
Kortsiktig gjeld			
Leverandørgjeld		75 913	89 497
Betalbar skatt	2		
Skyldig offentlige avgifter		51 453	106 632
Annen kortsiktig gjeld		817 626	854 717
Sum kortsiktig gjeld		944 991	1 050 846
Sum gjeld		944 991	1 050 846
SUM EGENKAPITAL OG GJELD		1 567 590	1 870 642



Brønnøysundregistrene

ÅRSREGNSKAP FOR REGNSKAPSÅRET 2023 - GENERELL INFORMASJON

Journalnummer: 2024 656920

Enheten

Organisasjonsnummer: 917 131 813
Organisasjonsform: Aksjeselskap
Foretaksnavn: VISUELL TRAFIKKOPPLÆRING AS
Forretningsadresse: Folke Bernadottes vei 44
5147 FYLLINGSDALEN

Regnskapsår

Årsregnskapets periode: 01.01.2023 - 31.12.2023

Konsern

Morselskap i konsern: Nei

Regnskapsregler

Regler for små foretak benyttet: Ja
Benyttet ved utarbeidelsen av
årsregnskapet til selskapet: Regnskapslovens alminnelige regler

Årsregnskapet fastsatt av kompetent organ

Bekreftet av representant for selskapet: Gunn Haldis Kråkevik
Dato for fastsettelse av årsregnskapet: 30.06.2024

Revisjon

Selskapet har besluttet at årsregnskapet
ikke skal revideres: Ja
Årsregnskapet er utarbeidet av ekstern
autorisert regnskapsfører: Ja
Ekstern autorisert regnskapsfører har i
løpet av regnskapsåret bistått ved den
løpende regnskapsføringen eller utført
andre tjenester for selskapet enn å
utarbeide årsregnskapet: Ja

Grunnlag for avgivelse

År 2023: Årsregnskap er elektronisk innlevert.
År 2022: Tall er hentet fra elektronisk innlevert årsregnskap fra 2023.

Det er ikke krav til at årsregnskapet m.v. som sendes til Regnskapsregisteret er undertegnet. Kontrollen på at dette er utført ligger hos revisor/enhetens øverste organ. Sikkerheten ivaretas ved at innsender har rolle/rettighet for innsending av årsregnskapet via Altinn, og ved at det bekreftes at årsregnskapet er fastsatt av kompetent organ.

Brønnøysundregistrene, 20.07.2024

Brønnøysundregistrene
Postadresse: Postboks 900, 8910 Brønnøysund
Telefon: 75 00 75 00
E-post: firmapost@brreg.no Internett: www.brreg.no
Organisasjonsnummer: 974 760 673



Organisasjonsnr: 917 131 813
VISUELL TRAFIKKOPPLÆRING AS

RESULTATREGNSKAP

Beløp i: NOK	Note	2023	2022
RESULTATREGNSKAP			
Inntekter			
Salgsinntekt		2 070 691	2 204 924
Sum inntekter		2 070 691	2 204 924
Kostnader			
Varekostnad		52 145	64 450
Lønnskostnad	1	1 066 132	1 368 925
Avskrivning av driftsmidler og immaterielle eiendeler		246 254	278 654
Annen driftskostnad		905 449	577 401
Sum kostnader		2 269 980	2 289 430
Driftsresultat		-199 289	-84 506
Finansinntekter og finanskostnader			
Annen renteinntekt		51	1 685
Annen finansinntekt		2 041	7 437
Sum finansinntekter		2 092	9 122
Annen rentekostnad			35
Sum finanskostnader			35
Netto finans		2 092	9 087
Ordinært resultat før skattekostnad		-197 197	-75 419
Skattekostnad på resultat	2		
Ordinært resultat etter skattekostnad		-197 197	-75 419
Årsresultat	3	-197 197	-75 419
Årsresultat etter minoritetsinteresser		-197 197	-75 419
Totalresultat		-197 197	-75 419
Overføringer og disponeringer			
Avsatt til annen egenkapital			-75 419
Overført fra annen egenkapital		-197 197	
Sum overføringer og disponeringer		-197 197	-75 419



Organisasjonsnr: 917 131 813
VISUELL TRAFIKKOPPLÆRING AS

BALANSE

Beløp i: NOK	Note	2023	2022
BALANSE - EIENDELER			
Anleggsmidler			
Immaterielle eiendeler			
Utsatt skattefordel	2		
Varige driftsmidler			
Maskiner og anlegg		38 003	
Driftsløsøre, inventar o. a. utstyr		847 477	1 131 734
Sum varige driftsmidler		885 480	1 131 734
Sum anleggsmidler		885 480	1 131 734
Omløpsmidler			
Varer			
Fordringer			
Kundefordringer		-107	
Andre kortsiktige fordringer		19 065	72 482
Sum fordringer		18 958	72 482
Investeringer			
Markedsbaserte aksjer			27 500
Andre finansielle instrumenter		27 500	
Sum investeringer		27 500	27 500
Bankinnskudd, kontanter og lignende			
Bankinnskudd, kontanter o. l.	4	635 653	638 926
Sum bankinnskudd, kontanter og lignende		635 653	638 926
Sum omløpsmidler		682 111	738 908
SUM EIENDELER		1 567 590	1 870 642
BALANSE - EGENKAPITAL OG GJELD			
Egenkapital			
Innskutt egenkapital			
Aksjekapital	5	30 000	30 000
Beholdning av egne aksjer	5		
Sum innskutt egenkapital		30 000	30 000



Opptjent egenkapital			
Annen egenkapital	6	592 599	789 796
Sum opptjent egenkapital		592 599	789 796
Sum egenkapital	3	622 599	819 796
Gjeld			
Langsiktig gjeld			
Utsatt skatt	2		
Annen langsiktig gjeld			
Sum langsiktig gjeld		0	0
Kortsiktig gjeld			
Leverandørgjeld		75 913	89 497
Betalbar skatt	2		
Skyldig offentlige avgifter		51 453	106 632
Annen kortsiktig gjeld		817 626	854 717
Sum kortsiktig gjeld		944 991	1 050 846
Sum gjeld		944 991	1 050 846
SUM EGENKAPITAL OG GJELD		1 567 590	1 870 642



Organisasjonsnr: 917 131 813
VISUELL TRAFIKKOPPLÆRING AS

NOTEOPPLYSNINGER - SELSKAP - alle poster oppgitt i hele tall

Note

Antall årsverk i regnskapsåret
2.00

<u>Sum</u>	<u>Beløp</u>
<u>Balanseført verdi 31.12.</u>	<u>Varige driftsmidler Immaterielle eiend.</u>

Konsernregnskap

Morselskapet sitt navn

Forretningskontor for morselskapet

Begrunnelse for at datterselskap er utelatt fra konsolideringen

<u>Samlet beløp - tilknyttet selskap</u>	<u>Årets</u>	<u>Fjorårets</u>
--	--------------	------------------

<u>Samlet beløp - foretak i samme konsern</u>	<u>Årets</u>	<u>Fjorårets</u>
---	--------------	------------------

<u>Samlet beløp - foretak i samme konsern</u>	<u>Årets</u>	<u>Fjorårets</u>
---	--------------	------------------

<u>Samlet beløp - felles kontrollert virksomhet</u>	<u>Årets</u>	<u>Fjorårets</u>
---	--------------	------------------

<u>Pantstillelse</u>	<u>Beløp</u>
----------------------	--------------

<u>Beholdning av egne aksjer</u>	<u>Antall</u>	<u>Pålydende</u>	<u>Andel av aksjek.</u>
----------------------------------	---------------	------------------	-------------------------



Årsregnskap 2023

Visuell Trafikkopplæring AS

Resultatregnskap
Balanse
Noter til regnskapet



Org.nr.: 917 131 813



RESULTATREGNSKAP

VISUELL TRAFIKKOPPLÆRING AS

DRIFTSINNEKTER OG DRIFTSKOSTNADER	Note	2023	2022
Salgsinntekt		2 070 691	2 204 924
Sum driftsinntekter		2 070 691	2 204 924
Varekostnad		52 145	64 450
Lønnskostnad	1	1 066 132	1 368 925
Avskrivning av driftsmidler og immaterielle eiendeler		246 254	278 654
Annen driftskostnad		905 449	577 401
Sum driftskostnader		2 269 980	2 289 430
Driftsresultat		-199 289	-84 506
FINANSINNEKTER OG FINANSKOSTNADER			
Renteinntekt fra tilknyttet selskap		0	1 685
Annen renteinntekt		51	0
Annen finansinntekt		2 041	7 437
Rentekostnad til tilknyttet selskap		0	35
Resultat av finansposter		2 092	9 087
Resultat før skattekostnad		-197 197	-75 419
Årsresultat	3	-197 197	-75 419
OVERFØRINGER			
Avsatt til annen egenkapital		0	-75 419
Overført fra annen egenkapital		197 197	0
Sum overføringer		-197 197	-75 419



BALANSE

VISUELL TRAFIKKOPPLÆRING AS

EIENDELER	Note	2023	2022
ANLEGGSMIDLER			
IMMATERIELLE EIENDELER			
VARIGE DRIFTSMIDLER			
Maskiner og anlegg		38 003	0
Driftsløsøre, inventar o.a. utstyr		847 477	1 131 734
Sum varige driftsmidler		885 480	1 131 734
FINANSIELLE ANLEGGSMIDLER			
Sum anleggsmidler		885 480	1 131 734
OMLØPSMIDLER			
FORDRINGER			
Kundefordringer		-107	0
Andre kortsiktige fordringer		19 065	72 482
Sum fordringer		18 958	72 482
INVESTERINGER			
Markedsbaserte aksjer		0	27 500
Andre finansielle instrumenter		27 500	0
Sum investeringer		27 500	27 500
Bankinnskudd, kontanter o.l.	4	635 653	638 926
Sum omløpsmidler		682 111	738 908
Sum eiendeler		1 567 590	1 870 642



BALANSE

VISUELL TRAFIKKOPPLÆRING AS

EGENKAPITAL OG GJELD	Note	2023	2022
EGENKAPITAL			
INNSKUTT EGENKAPITAL			
Aksjekapital	5	30 000	30 000
Sum innskutt egenkapital		30 000	30 000
OPPTJENT EGENKAPITAL			
Annen egenkapital	6	592 599	789 796
Sum opptjent egenkapital		592 599	789 796
Sum egenkapital	3	622 599	819 796
GJELD			
AVSETNING FOR FORPLIKTELSER			
ANNEN LANGSIKTIG GJELD			
KORTSIKTIG GJELD			
Leverandørgjeld		75 913	89 497
Skyldig offentlige avgifter		51 453	106 632
Annen kortsiktig gjeld		817 626	854 717
Sum kortsiktig gjeld		944 991	1 050 846
Sum gjeld		944 991	1 050 846
Sum egenkapital og gjeld		1 567 590	1 870 642

Styret i Visuell Trafikkopplæring AS

Gunn Haldis Kråkevik
styreleder/daglig leder



Regnskapsprinsipper

Årsregnskapet er satt opp i samsvar med regnskapsloven og NRS 8 - God regnskapsskikk for små foretak.

DRIFTSINNTEKTER

Inntektsføring ved salg av varer skjer på leveringstidspunktet. Tjenester inntektsføres etter hvert som de leveres.

SKATT

Skattekostnaden i resultatregnskapet omfatter både periodens betalbare skatt og endring i utsatt skatt. Utsatt skatt er beregnet med 0 på grunnlag av de midlertidige forskjeller som eksisterer mellom regnskapsmessige og skattemessige verdier, samt ligningsmessig underskudd til fremføring ved utgangen av regnskapsåret. Skatteøkende og skattereduserende midlertidige forskjeller som reverserer eller kan reverseres i samme periode er utlignet og nettoført.

KLASSIFISERING OG VURDERING AV ANLEGGSMIDLER

Anleggsmidler omfatter eiendeler bestemt til varig eie og bruk. Anleggsmidler er vurdert til anskaffelseskost. Varige driftsmidler balanseføres og avskrives over driftsmidlets økonomiske levetid. .

KLASSIFISERING OG VURDERING AV OMLØPSMIDLER

Omløpsmidler og kortsiktig gjeld omfatter normalt poster som forfaller til betaling innen ett år etter balansedagen, samt poster som knytter seg til varekretsløpet. Omløpsmidler vurderes til laveste verdi av anskaffelseskost og virkelig verdi.

FORDRINGER

Kundefordringer og andre fordringer oppføres til pålydende etter fradrag for avsetning til forventet tap. Avsetning til tap gjøres på grunnlag av en individuell vurdering av de enkelte fordringene.

Note 1 Lønnskostnader og antall årsverk

LØNNSKOSTNADER

	2023	2022
Lønninger	994 415	1 233 281
Arbeidsgiveravgift	141 237	179 117
Andre ytelser	-69 520	-43 473
Sum	1 066 132	1 368 925

Selskapet har i 2023 sysselsatt 2 årsverk.



Note 2 Skatt

Årets skattekostnad	2023	2022
Resultatført skatt på ordinært resultat:		
Betalbar skatt	0	0
Endring i utsatt skattefordel	0	0
Skattekostnad ordinært resultat	0	0
Skattepliktig inntekt:		
Resultat før skatt	-197 197	-75 419
Permanente forskjeller	0	13 934
Endring i midlertidige forskjeller	60 259	118 536
Anvendelse av fremførbart underskudd	0	-57 051
Skattepliktig inntekt	-136 938	0
Betalbar skatt i balansen:		
Betalbar skatt på årets resultat	0	0
Sum betalbar skatt i balansen	0	0

Skatteeffekten av midlertidige forskjeller og underskudd til fremføring som har gitt opphav til utsatt skatt og utsatte skattefordeler, spesifisert på typer av midlertidige forskjeller

	2023	2022	Endring
Varige driftsmidler	194 144	267 564	73 420
Avsetninger mv	-42 763	-55 924	-13 161
Sum	151 381	211 640	60 259
Akkumulert fremførbart underskudd	-852 704	-715 766	136 938
Inngår ikke i beregningen av utsatt skatt	701 323	504 126	-197 197
Utsatt skattefordel (22 %)	0	0	0

Note 3 Egenkapital

	Aksjekapital	Overkurs	Annen innskutt egenkapital	Annen egenkapital	Sum egenkapital
Pr. 31.12.2022	30 000	0	0	789 796	819 796
Årets resultat				-197 197	-197 197
Pr 31.12.2023	30 000	0	0	592 599	622 599

Note 4 Bankinnskudd

Innestående midler på skattetrekkkonto (bundne midler) er på kr. 32 925.



Note 5 Aksjonærer

AKSJEKAPITALEN I VISUELL TRAFIKKOPPLÆRING AS PR. 31.12 BESTÅR AV:

	Antall	Pålydende	Bokført
Ordinære aksjer	30	1 000,0	30 000
Sum	30		30 000

EIERSTRUKTUR

De største aksjonærene i % pr. 31.12 var:

	Ordinære	Eierandel	Stemmeandel
GUNN HALDIS KRÅKEVIK	30	100,0	100,0

Note 6 Fortsatt drift

Resultatet for 2023 viser et underskudd på kr. -197 197 etter skatt, mot et underskudd på kr. -75 419 i 2022.

Året har vært preget av sykdom som medfører lavere omsetning og inntjening. 2024 har vært veldig positivt med tanke på driften, noe styret er meget fornøyd med.

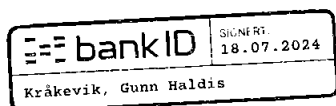
Styret vurderer at forutsetningene for fortsatt drift er til stede og legger det til grunn for sin virksomhet.



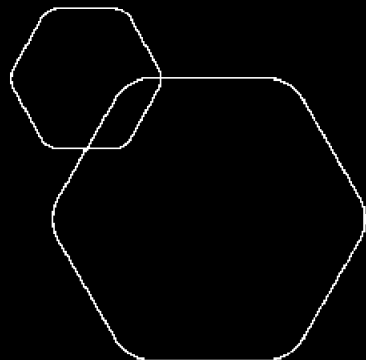
Dette dokumentet er behandlet gjennom RN Kundesjekk – på vegne av AKI Regnskapsservice AS

Årsregnskap 2023

Signert av følgende

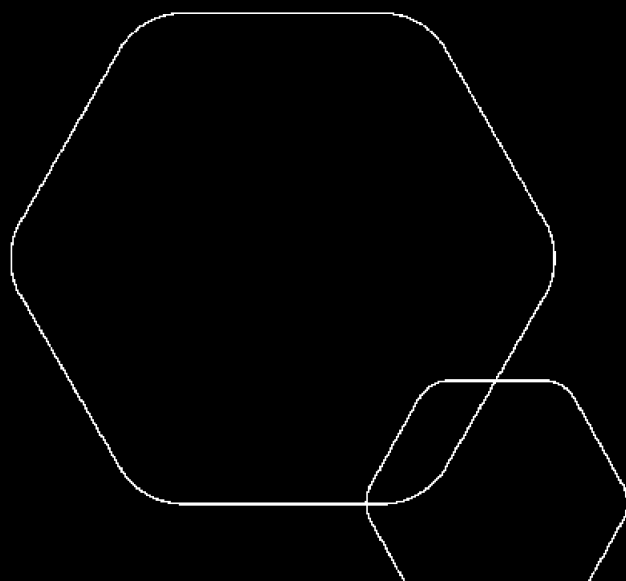


Et blått stempel indikerer at dokument er signert med BankID



Årsregnskap 2023 Visuell Trafikkopplæring AS

Resultatregnskap
Balanse
Noter til regnskapet



Org.nr.: 917 131 813



RESULTATREGNSKAP

VISUELL TRAFIKKOPPLÆRING AS

DRIFTSINNEKTER OG DRIFTSKOSTNADER	Note	2023	2022
Salgsinntekt		2 070 691	2 204 924
Sum driftsinntekter		2 070 691	2 204 924
Varekostnad		52 145	64 450
Lønnskostnad	1	1 066 132	1 368 925
Avskrivning av driftsmidler og immaterielle eiendeler		246 254	278 654
Annen driftskostnad		905 449	577 401
Sum driftskostnader		2 269 980	2 289 430
Driftsresultat		-199 289	-84 506
FINANSINNEKTER OG FINANSKOSTNADER			
Renteinntekt fra tilknyttet selskap		0	1 685
Annen renteinntekt		51	0
Annen finansinntekt		2 041	7 437
Rentekostnad til tilknyttet selskap		0	35
Resultat av finansposter		2 092	9 087
Resultat før skattekostnad		-197 197	-75 419
Årsresultat	3	-197 197	-75 419
OVERFØRINGER			
Avsatt til annen egenkapital		0	-75 419
Overført fra annen egenkapital		197 197	0
Sum overføringer		-197 197	-75 419



BALANSE

VISUELL TRAFIKKOPPLÆRING AS

EIENDELER	Note	2023	2022
ANLEGGSMIDLER			
IMMATERIELLE EIENDELER			
VARIGE DRIFTSMIDLER			
Maskiner og anlegg		38 003	0
Driftsløsøre, inventar o.a. utstyr		847 477	1 131 734
Sum varige driftsmidler		885 480	1 131 734
FINANSIELLE ANLEGGSMIDLER			
Sum anleggsmidler		885 480	1 131 734
OMLØPSMIDLER			
FORDRINGER			
Kundefordringer		-107	0
Andre kortsiktige fordringer		19 065	72 482
Sum fordringer		18 958	72 482
INVESTERINGER			
Markedsbaserte aksjer		0	27 500
Andre finansielle instrumenter		27 500	0
Sum investeringer		27 500	27 500
Bankinnskudd, kontanter o.l.	4	635 653	638 926
Sum omløpsmidler		682 111	738 908
Sum eiendeler		1 567 590	1 870 642



BALANSE

VISUELL TRAFIKKOPPLÆRING AS

EGENKAPITAL OG GJELD	Note	2023	2022
EGENKAPITAL			
INNSKUTT EGENKAPITAL			
Aksjekapital	5	30 000	30 000
Sum innskutt egenkapital		30 000	30 000
OPPTJENT EGENKAPITAL			
Annen egenkapital	6	592 599	789 796
Sum opptjent egenkapital		592 599	789 796
Sum egenkapital	3	622 599	819 796
GJELD			
AVSETNING FOR FORPLIKTELSER			
ANNEN LANGSIKTIG GJELD			
KORTSIKTIG GJELD			
Leverandørgjeld		75 913	89 497
Skyldig offentlige avgifter		51 453	106 632
Annen kortsiktig gjeld		817 626	854 717
Sum kortsiktig gjeld		944 991	1 050 846
Sum gjeld		944 991	1 050 846
Sum egenkapital og gjeld		1 567 590	1 870 642

Styret i Visuell Trafikkopplæring AS

Gunn Haldis Kråkevik
styreleder/daglig leder



Regnskapsprinsipper

Årsregnskapet er satt opp i samsvar med regnskapsloven og NRS 8 - God regnskapsskikk for små foretak.

DRIFTSINNTEKTER

Inntektsføring ved salg av varer skjer på leveringstidspunktet. Tjenester inntektsføres etter hvert som de leveres.

SKATT

Skattekostnaden i resultatregnskapet omfatter både periodens betalbare skatt og endring i utsatt skatt. Utsatt skatt er beregnet med 0 på grunnlag av de midlertidige forskjeller som eksisterer mellom regnskapsmessige og skattemessige verdier, samt ligningsmessig underskudd til fremføring ved utgangen av regnskapsåret. Skatteøkende og skattereduserende midlertidige forskjeller som reverserer eller kan reverseres i samme periode er utlignet og nettoført.

KLASSIFISERING OG VURDERING AV ANLEGGSMIDLER

Anleggsmidler omfatter eiendeler bestemt til varig eie og bruk. Anleggsmidler er vurdert til anskaffelseskost. Varige driftsmidler balanseføres og avskrives over driftsmidlets økonomiske levetid. .

KLASSIFISERING OG VURDERING AV OMLØPSMIDLER

Omløpsmidler og kortsiktig gjeld omfatter normalt poster som forfaller til betaling innen ett år etter balansedagen, samt poster som knytter seg til varekretsløpet. Omløpsmidler vurderes til laveste verdi av anskaffelseskost og virkelig verdi.

FORDRINGER

Kundefordringer og andre fordringer oppføres til pålydende etter fradrag for avsetning til forventet tap. Avsetning til tap gjøres på grunnlag av en individuell vurdering av de enkelte fordringene.

Note 1 Lønnskostnader og antall årsverk

LØNSSKOSTNADER

	2023	2022
Lønninger	994 415	1 233 281
Arbeidsgiveravgift	141 237	179 117
Andre ytelser	-69 520	-43 473
Sum	1 066 132	1 368 925

Selskapet har i 2023 sysselsatt 2 årsverk.



Note 2 Skatt

Årets skattekostnad	2023	2022
Resultatført skatt på ordinært resultat:		
Betalbar skatt	0	0
Endring i utsatt skattefordel	0	0
Skattekostnad ordinært resultat	0	0
Skattepliktig inntekt:		
Resultat før skatt	-197 197	-75 419
Permanente forskjeller	0	13 934
Endring i midlertidige forskjeller	60 259	118 536
Anvendelse av fremførbart underskudd	0	-57 051
Skattepliktig inntekt	-136 938	0
Betalbar skatt i balansen:		
Betalbar skatt på årets resultat	0	0
Sum betalbar skatt i balansen	0	0

Skatteeffekten av midlertidige forskjeller og underskudd til fremføring som har gitt opphav til utsatt skatt og utsatte skattefordeler, spesifisert på typer av midlertidige forskjeller

	2023	2022	Endring
Varige driftsmidler	194 144	267 564	73 420
Avsetninger mv	-42 763	-55 924	-13 161
Sum	151 381	211 640	60 259
Akkumulert fremførbart underskudd	-852 704	-715 766	136 938
Inngår ikke i beregningen av utsatt skatt	701 323	504 126	-197 197
Utsatt skattefordel (22 %)	0	0	0

Note 3 Egenkapital

	Aksjekapital	Overkurs	Annen innskutt egenkapital	Annen egenkapital	Sum egenkapital
Pr. 31.12.2022	30 000	0	0	789 796	819 796
Årets resultat				-197 197	-197 197
Pr 31.12.2023	30 000	0	0	592 599	622 599

Note 4 Bankinnskudd

Innestående midler på skattetrekkkonto (bundne midler) er på kr. 32 925.



Note 5 Aksjonærer

AKSJEKAPITALEN I VISUELL TRAFIKKOPPLÆRING AS PR. 31.12 BESTÅR AV:

	Antall	Pålydende	Bokført
Ordinære aksjer	30	1 000,0	30 000
Sum	30		30 000

EIERSTRUKTUR

De største aksjonærene i % pr. 31.12 var:

	Ordinære	Eierandel	Stemmeandel
GUNN HALDIS KRÅKEVIK	30	100,0	100,0

Note 6 Fortsatt drift

Resultatet for 2023 viser et underskudd på kr. -197 197 etter skatt, mot et underskudd på kr. -75 419 i 2022.

Året har vært preget av sykdom som medfører lavere omsetning og inntjening. 2024 har vært veldig positivt med tanke på driften, noe styret er meget fornøyd med.

Styret vurderer at forutsetningene for fortsatt drift er til stede og legger det til grunn for sin virksomhet.