



## ÅRSREGNSKAPET FOR REGNSKAPSÅRET 2022 - GENERELL INFORMASJON

### Enheten

Organisasjonsnummer: 920 844 766  
Organisasjonsform: Aksjeselskap  
Foretaksnavn: MUSTAD INDUSTRIER AS  
Forretningsadresse: Parkveien 39  
0258 OSLO

### Regnskapsår

Årsregnskapets periode: 01.01.2022 - 31.12.2022

### Konsern

Morselskap i konsern: Nei

### Regnskapsregler

Regler for små foretak benyttet: Nei  
Benyttet ved utarbeidelsen av årsregnskapet til selskapet: Regnskapslovens alminnelige regler

### Årsregnskapet fastsatt av kompetent organ

Bekreftet av representant for selskapet: Steinar Jacobsen  
Dato for fastsettelse av årsregnskapet: 16.02.2023

### Grunnlag for avgivelse

År 2022: Årsregnskapet er elektronisk innlevert  
År 2021: Tall er hentet fra elektronisk innlevert årsregnskap fra 2022

*Det er ikke krav til at årsregnskapet m.v. som sendes til Regnskapsregisteret er undertegnet. Kontrollen på at dette er utført ligger hos revisor/enhetens øverste organ. Sikkerheten ivaretas ved at innsender har rolle/rettighet for innsending av årsregnskapet via Altinn, og ved at det bekreftes at årsregnskapet er fastsatt av kompetent organ.*

Brønnøysundregistrene, 23.02.2024



### Resultatregnskap

Beløp i: NOK	Note	2022	2021
<b>RESULTATREGNSKAP</b>			
<b>Inntekter</b>			
Inntekter fra finansielle investeringer	1	155 059 000	340 728 000
<b>Sum inntekter</b>		<b>155 059 000</b>	<b>340 728 000</b>
<b>Kostnader</b>			
Lønnskostnad	2	12 906 000	11 086 000
Avskrivning av driftsmidler og immaterielle eiendeler	3	102 000	107 000
Annen driftskostnad	2	10 167 000	7 548 000
<b>Sum kostnader</b>		<b>23 175 000</b>	<b>18 741 000</b>
<b>Driftsresultat</b>		<b>131 884 000</b>	<b>321 987 000</b>
<b>Finansinntekter og finanskostnader</b>			
Renteinntekt fra foretak i samme konsern	4	174 000	378 000
Annen renteinntekt		457 000	17 000
<b>Sum finansinntekter</b>		<b>631 000</b>	<b>395 000</b>
Nedskrivning av finansielle eiendeler	9, 11	17 075 000	
Rentekostnad til foretak i samme konsern	4	2 071 000	975 000
Annen rentekostnad	5	3 991 000	2 112 000
Annen finanskostnad		167 000	91 000
<b>Sum finanskostnader</b>		<b>23 304 000</b>	<b>3 178 000</b>
<b>Netto finans</b>		<b>-22 672 000</b>	<b>-2 783 000</b>
<b>Ordinært resultat før skattekostnad</b>		<b>109 212 000</b>	<b>319 204 000</b>
Skattekostnad på resultat	6	-3 974 000	1 350 000
<b>Ordinært resultat etter skattekostnad</b>		<b>113 186 000</b>	<b>317 854 000</b>
<b>Årsresultat</b>		<b>113 186 000</b>	<b>317 854 000</b>
<b>Årsresultat etter minoritetsinteresser</b>		<b>113 186 000</b>	<b>317 854 000</b>
<b>Totalresultat</b>		<b>113 186 000</b>	<b>317 854 000</b>



## Resultatregnskap

<b>Beløp i: NOK</b>	<b>Note</b>	<b>2022</b>	<b>2021</b>
<b>Overføringer og disponeringer</b>			
Ordinært utbytte		75 000 000	80 000 000
Avsatt til annen egenkapital		38 186 000	237 854 000
<b>Sum overføringer og disponeringer</b>	<b>7</b>	<b>113 186 000</b>	<b>317 854 000</b>



### Balanse

Beløp i: NOK	Note	2022	2021
<b>BALANSE - EIENDELER</b>			
<b>Anleggsmidler</b>			
<b>Immaterielle eiendeler</b>			
Utsatt skattefordel	6	5 132 000	3 164 000
<b>Sum immaterielle eiendeler</b>		<b>5 132 000</b>	<b>3 164 000</b>
<b>Varige driftsmidler</b>			
Driftsløsøre, inventar o.a. utstyr	3	6 074 000	6 157 000
<b>Sum varige driftsmidler</b>		<b>6 074 000</b>	<b>6 157 000</b>
<b>Finansielle anleggsmidler</b>			
Pensjonsfordring	8	15 377 000	14 716 000
Andre langsiktige fordringer	5	1 000 000	1 000 000
<b>Sum finansielle anleggsmidler</b>		<b>16 377 000</b>	<b>15 716 000</b>
<b>Sum anleggsmidler</b>		<b>27 583 000</b>	<b>25 037 000</b>
<b>Omløpsmidler</b>			
<b>Varer</b>			
<b>Fordringer</b>			
Andre kortsiktige fordringer		1 917 000	1 319 000
Konsernfordringer	4	16 689 000	13 904 000
<b>Sum fordringer</b>		<b>18 606 000</b>	<b>15 223 000</b>
<b>Investeringer</b>			
Markedsbaserte aksjer	9	1 399 301 000	1 334 593 000
Obligasjonsfond	10	163 010 000	173 164 000
<b>Sum investeringer</b>		<b>1 562 311 000</b>	<b>1 507 757 000</b>
<b>Bankinnskudd, kontanter og lignende</b>			
Bankinnskudd, kontanter o.l.	11	429 069 000	480 093 000
<b>Sum bankinnskudd, kontanter og lignende</b>		<b>429 069 000</b>	<b>480 093 000</b>
<b>Sum omløpsmidler</b>		<b>2 009 986 000</b>	<b>2 003 073 000</b>



## Balanse

Beløp i: NOK	Note	2022	2021
<b>SUM EIENDELER</b>		<b>2 037 568 000</b>	<b>2 028 110 000</b>
<b>BALANSE - EGENKAPITAL OG GJELD</b>			
<b>Egenkapital</b>			
<b>Innskutt egenkapital</b>			
Aksjekapital	12	1 748 000	1 748 000
Overkurs		41 430 000	41 430 000
Annen innskutt egenkapital		42 607 000	23 877 000
<b>Sum innskutt egenkapital</b>		<b>85 784 000</b>	<b>67 054 000</b>
<b>Opptjent egenkapital</b>			
Annen egenkapital		1 635 749 000	1 598 135 000
<b>Sum opptjent egenkapital</b>		<b>1 635 749 000</b>	<b>1 598 135 000</b>
<b>Sum egenkapital</b>	7	<b>1 721 533 000</b>	<b>1 665 189 000</b>
<b>Gjeld</b>			
<b>Langsiktig gjeld</b>			
Pensjonsforpliktelser	8	27 208 000	27 556 000
<b>Sum avsetninger for forpliktelser</b>		<b>27 208 000</b>	<b>27 556 000</b>
<b>Annen langsiktig gjeld</b>			
<b>Sum langsiktig gjeld</b>		<b>27 208 000</b>	<b>27 556 000</b>
<b>Kortsiktig gjeld</b>			
Leverandørgjeld		155 000	173 000
Betalbar skatt	6		261 000
Skyldig offentlige avgifter		666 000	619 000
Utbytte	7	75 000 000	80 000 000
Kortsiktig konserngjeld	4	75 358 000	82 990 000
Annen kortsiktig gjeld	5	137 648 000	171 323 000
<b>Sum kortsiktig gjeld</b>		<b>288 827 000</b>	<b>335 365 000</b>
<b>Sum gjeld</b>		<b>316 035 000</b>	<b>362 921 000</b>
<b>SUM EGENKAPITAL OG GJELD</b>		<b>2 037 568 000</b>	<b>2 028 110 000</b>



## Balanse

<b>Beløp i: NOK</b>	<b>Note</b>	<b>2022</b>	<b>2021</b>
---------------------	-------------	-------------	-------------

---



**MUSTAD INDUSTRIER A.S**  
**STYRETS ÅRSBERETNING 2022**

***VIRKSOMHETENS ART***

Mustad Industrier a.s er et investeringsselskap med finansplasseringer i Norge og utlandet. Selskapets forretningsadresse er Parkveien 39 i Oslo.

Konsernet omfatter morselskapet Mustad Industrier Holding a.s, med tre datterselskap Mustad Industrier a.s, Mustad industrier Kapital a.s. og Eleb Eiendom AS. Mustad Industrier Kapital eier igjen Engers Lefsebakeri AS med to datterselskap.

***FORTSATT DRIFT***

Styret er av den oppfatning at regnskapet med noter gir et riktig bilde av utviklingen for selskapet. Årsoppgjøret er avlagt under forutsetning om fortsatt drift, da det etter styrets mening ikke er forhold som tilsier noe annet.

***ARBEIDSMILJØ, LIKESTILLING OG DISKRIMINERING***

Selskapet har som mål å være en arbeidsplass der det råder full likestilling mellom kvinner og menn. Det forekommer ikke forskjellsbehandling på grunn av kjønn, etnisitet eller annet. I 2022 har selskapet hatt 3 ansatte som alle er menn, og et styre bestående av 2 kvinner og 3 menn. Arbeidsmiljøet for Mustad Industrier a.s ansatte betraktes som godt og det iverksettes løpende tiltak for forbedringer. Det har i løpet av året ikke forekommet alvorlige arbeidsuhell eller ulykker, og sykefraværet har i 2022 vært minimalt. Konsernet er omfattet av Åpenhetsloven og har i 2022 jobbet med å kartlegge hvor i virksomheten det foreligger risiko for negativ påvirkning på grunnleggende menneskerettigheter og anstendige arbeidsforhold. Kartleggingen danner grunnlag for vårt videre arbeid med tiltak for å sikre overholdelse av gjeldende regelverk og redegjørelsen for dette vil bli tilgjengelig på selskapets adresse innen 30. juni 2023.

***YTRE MILJØ OG FORSIKRING***

Virksomheten medfører hverken forurensing eller utslipp som kan være til skade for det ytre miljø. Det er ikke tegnet forsikring for styrets medlemmer og daglig leder for deres mulige ansvar overfor foretaket eller tredjepersoner.

***FREMTIDIG UTVIKLING***

Styret anser de rådende geopolitiske og makromessige forhold som utfordrende og bedømmer utfallsrommet i verdipapirmarkedene i 2023 som stort. Det alt vesentligste av resultatet i Mustad Industrier a.s vil komme fra finansplasseringer, og vil dermed påvirkes av utviklingen i nasjonale og internasjonale kapitalmarkeder. Deler av finansplasseringene er i utenlandsk valuta, og dette eksponerer selskapet for endringer i valutakurser. Det er ikke inngått terminkontrakter eller andre avtaler for å redusere selskapets valutarisiko. Selskapet har også investeringer i rentepapirer, og er dermed eksponert for endringer i rentenivået.



**MUSTAD INDUSTRIER A.S**  
**STYRETS ÅRSBERETNING 2022**

**REDEGJØRELSE FOR ÅRSREGNSKAPET OG FINANSIELL RISIKO**

Mustad Industrier a.s driftsinntekter beløp seg til 155,1 mill. kr. i 2022 mot 340,7 mill. kr. i 2021. Mustad Industrier a.s fikk et årsresultat på 113,2 mill. kr. mot 317,9 mill. kr. i 2021.

Likvidbeholdningen var pr. 31.12.2022 på 429,1 mill. kr og styret vurderer at likviditeten er tilfredsstillende. Bokført totalkapital beløp seg til 2.037,6 mill. kr. ved utgangen av 2022 hvorav egenkapitalen utgjorde 1.721,5 mill.kr. Egenkapitalandelen er på 84,5% og selskapet har ingen rentebærende gjeld utenom gjeld til eiere. Den finansielle risikoen for virksomheten anses som lav.

**ÅRSRESULTATET OG DISPONERINGER**

Styret foreslår at Mustad Industrier a.s årsresultatet på kr. 113.186.028 disponeres som følger:

Avsatt til utbytte	kr. 75.000.000
Til annen egenkapital	kr. 38.186.028
<b>Sum disponert</b>	<b>kr. 113.186.028</b>

Oslo

16. februar 2023

I styret for Mustad Industrier a.s

Ebbe C. Astrup  
Styremedlem

Else Katharina Astrup Petterøe  
Styreleder

Fridtjof Berents  
Styremedlem

Truls Holthe  
Styremedlem

Agnes Elisabeth Astrup Mellbye  
Styremedlem

Marius Heyerdahl  
Daglig leder



## RESULTATREGNSKAP

MUSTAD INDUSTRIER A.S

(BELØP I 1 000 KR.)

DRIFTSINNEKTER OG DRIFTSKOSTNADER	Note	2022	2021
Inntekter fra finansielle investeringer	1	155 059	340 728
<b>Sum driftsinntekter</b>		<b>155 059</b>	<b>340 728</b>
Lønnskostnad	2	12 906	11 086
Avskrivning av driftsmidler og immaterielle eiendeler	3	102	107
Annen driftskostnad	2	10 167	7 548
<b>Sum driftskostnader</b>		<b>23 175</b>	<b>18 741</b>
<b>Driftsresultat</b>		<b>131 884</b>	<b>321 987</b>
<b>FINANSINNEKTER OG FINANSKOSTNADER</b>			
Renteinntekt fra foretak i samme konsern	4	174	378
Annen renteinntekt		457	17
Nedskrivning av finansielle eiendeler	9, 11	17 075	0
Rentekostnad til foretak i samme konsern	4	2 071	975
Annen rentekostnad	5	3 991	2 112
Annen finanskostnad		167	91
<b>Resultat av finansposter</b>		<b>-22 672</b>	<b>-2 783</b>
Resultat før skattekostnad		109 212	319 204
Skattekostnad på resultat	6	-3 974	1 350
<b>Resultat</b>		<b>113 186</b>	<b>317 854</b>
<b>Årsresultat</b>		<b>113 186</b>	<b>317 854</b>
<b>OVERFØRINGER</b>			
Avsatt til utbytte		75 000	80 000
Avsatt til annen egenkapital		38 186	237 854
<b>Sum overføringer</b>	7	<b>113 186</b>	<b>317 854</b>

MUSTAD INDUSTRIER A.S

SIDE 3



<b>BALANSE</b>			
<b>MUSTAD INDUSTRIER A.S</b>		<b>(BELØP I 1 000 KR.)</b>	
<b>EIENDELER</b>	<b>Note</b>	<b>2022</b>	<b>2021</b>
<b>ANLEGGSMIDLER</b>			
<b>IMMATERIELLE EIENDELER</b>			
Utsatt skattefordel	6	5 132	3 164
<b>Sum immaterielle eiendeler</b>		<b>5 132</b>	<b>3 164</b>
<b>VARIGE DRIFTSMIDLER</b>			
Driftsløsøre, inventar o.a. utstyr	3	6 074	6 157
<b>Sum varige driftsmidler</b>		<b>6 074</b>	<b>6 157</b>
<b>FINANSIELLE ANLEGGSMIDLER</b>			
Pensjonsfordring	8	15 377	14 716
Andre langsiktige fordringer	5	1 000	1 000
<b>Sum finansielle anleggsmidler</b>		<b>16 377</b>	<b>15 716</b>
<b>Sum anleggsmidler</b>		<b>27 583</b>	<b>25 037</b>
<b>OMLØPSMIDLER</b>			
<b>FORDRINGER</b>			
Andre kortsiktige fordringer		1 917	1 319
Konsernfordringer	4	16 689	13 904
<b>Sum fordringer</b>		<b>18 606</b>	<b>15 223</b>
<b>INVESTERINGER</b>			
Aksjer	9	1 399 301	1 334 593
Obligasjonsfond	10	163 010	173 164
<b>Sum investeringer</b>		<b>1 562 311</b>	<b>1 507 757</b>
Bankinnskudd, kontanter o.l.	11	429 069	480 093
<b>Sum omløpsmidler</b>		<b>2 009 986</b>	<b>2 003 073</b>
<b>Sum eiendeler</b>		<b>2 037 568</b>	<b>2 028 110</b>

MUSTAD INDUSTRIER A.S

SIDE 4



**BALANSE**

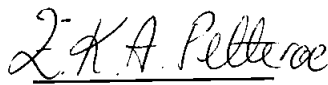
MUSTAD INDUSTRIER A.S

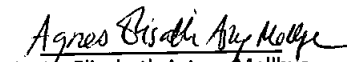
(BELØP I 1 000 KR.)

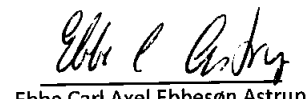
EGENKAPITAL OG GJELD	Note	2022	2021
<b>EGENKAPITAL</b>			
<b>INNSKUTT EGENKAPITAL</b>			
Aksjekapital	12	1 748	1 748
Overkurs		41 430	41 430
Annen innskutt egenkapital		42 607	23 877
<b>Sum innskutt egenkapital</b>		<b>85 784</b>	<b>67 054</b>
<b>OPPTJENT EGENKAPITAL</b>			
Annen egenkapital		1 635 749	1 598 135
<b>Sum opptjent egenkapital</b>		<b>1 635 749</b>	<b>1 598 135</b>
<b>Sum egenkapital</b>	<b>7</b>	<b>1 721 533</b>	<b>1 665 189</b>
<b>GJELD</b>			
<b>AVSETNING FOR FORPLIKTELSE</b>			
Pensjonsforpliktelser	8	27 208	27 556
<b>Sum avsetning for forpliktelser</b>		<b>27 208</b>	<b>27 556</b>
<b>KORTSIKTIG GJELD</b>			
Leverandørgjeld		155	173
Betalbar skatt	6	0	261
Skyldig offentlige avgifter		666	619
Utbytte	7	75 000	80 000
Konserngjeld	4	75 358	82 990
Annen kortsiktig gjeld	5	137 648	171 323
<b>Sum kortsiktig gjeld</b>		<b>288 827</b>	<b>335 365</b>
<b>Sum gjeld</b>		<b>316 035</b>	<b>362 921</b>
<b>Sum egenkapital og gjeld</b>		<b>2 037 568</b>	<b>2 028 110</b>


16.02.2023


Styret i Mustad Industrier A.S

  
Else Katharina Astrup Petterøe  
styreleder

  
Agnes Elisabeth Astrup Mellbye  
styremedlem

  
Ebbe Carl Axel Ebbeson Astrup  
styremedlem

  
Truls Holthe  
styremedlem

  
Trygve marius Matheson Heyerdahl  
daglig leder

  
Fridtjof Berents  
styremedlem

MUSTAD INDUSTRIER A.S

SIDE 5



## INDIREKTE KONTANTSTRØM

### MUSTAD INDUSTRIER A.S

	Note	2022	2021
<b>KONTANTSTRØMMER FRA OPERASJONELLE AKTIVITETER</b>			
Resultat før skattekostnad		109 212	319 204
Periodens betalte skatt	6	3 538	3 217
Ordinære avskrivninger	3	102	107
Endring i leverandørgjeld		-18	-241
Endring i aksjer, aksjefond og obligasjoner	9	-54 554	-71 229
Endring i andre tidsavgrensningsposter		-35 233	8 411
<b>Netto kontantstrøm fra operasjonelle aktiviteter</b>		<b>15 972</b>	<b>253 034</b>
<b>KONTANTSTRØMMER FRA INVESTERINGSAKTIVITETER</b>			
Utbetalinger ved kjøp av varige driftsmidler	3	19	16
<b>Netto kontantstrøm fra investeringsaktiviteter</b>		<b>-19</b>	<b>-16</b>
<b>KONTANTSTRØMMER FRA FINANSIERINGSAKTIVITETER</b>			
Netto endring i utlån og innlån fra konsernet	4	-3 480	198 815
Utbetalinger av utbytte		80 000	30 000
Innbetalinger av konsernbidrag		16 503	14 108
Utbetalinger av konsernbidrag		0	190 989
<b>Netto kontantstrøm fra finansieringsaktiviteter</b>		<b>-66 977</b>	<b>-8 066</b>
Netto endring i kontanter og kontantekvivalenter		-51 024	244 952
Beholdning av kontanter ved årets begynnelse		480 093	235 141
<b>Beholdning av kontanter ved årets slutt</b>	<b>11</b>	<b>429 069</b>	<b>480 093</b>



## Noter til årsregnskapet 2022 MUSTAD INDUSTRIER A.S

### Note 0 – Regnskapsprinsipper

Årsregnskapet er satt opp i samsvar med regnskapsloven og god regnskapsskikk. Regnskapet er avlagt under forutsetning av fortsatt drift. Det er ingen endringer i regnskapsprinsipper mot tidligere års regnskap.

### Inntekter

Avkastning på verdipapirer resultatføres ved realisasjon, utbytter inntektsføres når de er vedtatt. Inntekter fra finansielle investeringer er medtatt under driftsinntekter. Inntekter fra konsulenttjenester inntektsføres når tjenesten er utført.

### Skatt

Skattekostnaden i resultatregnskapet omfatter både periodens betalbare skatt og endring i utsatt skatt. Utsatt skatt er beregnet med 25% på grunnlag av de midlertidige forskjeller som eksisterer mellom regnskapsmessige og skattemessige verdier, samt ligningsmessig underskudd til fremføring ved utgangen av regnskapsåret. Skatteøkende og skattereduserende midlertidige forskjeller som reverserer eller kan reversere i samme periode er utlignet og nettoført. Netto utsatt skattefordel balanseføres i den grad det er sannsynlig at denne kan bli utnyttet.

### Klassifisering og vurdering av balanseposter

Anleggsmidler omfatter eiendeler bestemt til varig eie og bruk. Anleggsmidler er vurdert til anskaffelseskost. Varige driftsmidler balanseføres og avskrives over driftsmidlets økonomiske levetid. Varige driftsmidler nedskrives til gjenvinnbart beløp ved verdifall som forventes ikke å være forbigående. Gjenvinnbart beløp er det høyeste av netto salgsverdi og verdi i bruk. Verdi i bruk er nåverdi av fremtidige kontantstrømmer knyttet til eiendelen. Nedskrivningen reverseres når grunnlaget for nedskrivningen ikke lenger er til stede.

Omløpsmidler og kortsiktig gjeld omfatter normalt poster som forfaller til betaling innen ett år etter balansedagen. Omløpsmidler vurderes til laveste verdi av anskaffelseskost og antatt virkelig verdi.

### Kortsiktige plasseringer

Porteføljene av egenkapital- og rentepapirer er bokført til det laveste av anskaffelseskost og markedsverdi.

Begrunnelsen for at investeringene ikke vurderes som en handelsportefølje baserer seg på følgende:

- Hensikten ved investeringene er å oppnå best mulig avkastning på sikt ved at realisasjon først foretas ved en særskilt gunstig kursutvikling, eller ved oppkjøp av enkelte av selskapets plasseringer. Hensikten med plasseringene er derfor ikke et kortsiktig videresalg, slik det antas forutsatt å være i en handelsportefølje.
- Anskaffelsestidspunktene for de enkelte investeringene tilsier at porteføljene ikke er ment for videresalg i et kortsiktig perspektiv.

Vurderingen gjøres etter porteføljeprinsippet, hvilket betyr at man vurderer investeringene som en samlet portefølje slik at eventuelle nedskrivninger først gjøres hvis porteføljen samlet har en lavere virkelig verdi enn kostpris.

### Valuta

Transaksjoner i utenlandsk valuta omregnes til kursen på transaksjonstidspunktet. Pengeposter i utenlandsk valuta omregnes til norske kroner ved å benytte balansedagens kurs. Ikke-pengeposter som måles til historisk kurs uttrykt i utenlandsk valuta, omregnes til norske kroner ved å benytte valutakursen på transaksjonstidspunktet. Valutakursendringer resultatføres løpende under andre finansposter.

### Fordringer

Fordringer oppføres til pålydende etter fradrag for avsetning til forventet tap. Avsetning til tap gjøres på grunnlag av en individuell vurdering av de enkelte fordringene.

### Pensjoner

Selskapet har en innskuddsbasert pensjonsordning for dagens ansatte. I tillegg har selskapet en ytelsesbasert pensjonsordning for enkelte tidligere ansatte. De ytelsesbaserte pensjoner, vurderes til nåverdien av de fremtidige pensjonsytelser som regnskapsmessig anses opptjent på balansedagen. Pensjonsmidler vurderes til virkelig verdi. Det henvises til note 12 for ytterligere beskrivelse av pensjonsordningen.

### Kontantstrømoppstilling

Kontantstrømoppstillingen er utarbeidet etter den indirekte metode. Kontanter og kontantekvivalenter omfatter kontanter, bankinnskudd og andre kortsiktige, likvide plasseringer.



## Noter til årsregnskapet 2022

## MUSTAD INDUSTRIER A.S

Note 1 – Inntekter fra finansielle investeringer (alle tall i 1 000 kr.)

	2022	2021
Realiserte gevinster/tap aksjer og aksjefond	20 064	290 005
Realiserte gevinster private equity	102 936	11 038
Realiserte tap private equity	-7 775	-6 629
Mottatt utbytte	43 442	38 652
Renteinntekter og gevinst/tap fra obligasjoner og rentefond	-3 411	7 668
Realiserte valutagevinster/valutatap	-197	-7
<b>Sum finansielle inntekter</b>	<b>155 059</b>	<b>340 728</b>

Note 2 – Lønnskostnader, godtgjørelser (alle tall i 1 000 kr.)

	2022	2021
Lønn	8 894	8 148
Arbeidsgiveravgift /finansskatt	2 067	2 084
Pensjonskostnader	1 747	696
Andre ytelser	105	54
Mustad Industri a.s' Pensjonskasse	93	103
<b>Sum lønnskostnader</b>	<b>12 906</b>	<b>11 086</b>

## Ytelser til ledende personer:

- Godtgjørelse til styret	0	0
- Godtgjørelse til adm.dir.*)	4 631	4 875
Antall årsverk	3	3

\*) Adm.direktør har resultatavhengig lønn. Selskapet har ingen forpliktelser til å gi særskilt vederlag ved opphør av ansettelsesforholdet.

Godtgjørelse til revisor er fordelt slik (inkl. merverdiavgift):

	2022	2021
Lovpålagt revisjon	194	218
Andre attestasjonstjenester	-	-
Andre tjenester	64	24
<b>SUM</b>	<b>258</b>	<b>243</b>

Note 3 – Spesifikasjon av driftsmidler (alle tall i 1 000 kr.)

	Inventar, varebiler Kontormaskiner	Kunst og antikviteter	Sum varige driftsmidler
Kostpris pr. 01.01.	470	6 019	6 489
Tilgang/ Avgang	19	-	19
Kostpris pr. 31.12	489	6 019	6 508
Akk. avskrivninger pr. 01.01	332	0	332
Årets ordinære avskrivninger	102	0	102
Bokført verdi pr. 31.12	55	6 019	6 074

Avskrivningsprosent lineær 30% kontormaskiner/  
inventar ingen



## Noter til årsregnskapet 2022

## MUSTAD INDUSTRIER A.S

Note 4 – Mellomværende og transaksjoner med konsernselskaper (alle tall i 1 000 kr)

Mustad Industrier har følgende mellomværende med konsernselskaper. (alle beløp er netto)

	31.12.2022	Renter 2022
Mustad Industrier Holding a.s	10 066	121
Mustad Industrier Kapital a.s	-5 502	-402
Engers Lefsebakeri AS	6 522	38
Bakstfjøla AS	101	15
Eleb Eiendom AS	-69 857	-1 669

Fordringer og gjeld mellom konsernselskaper blir renteberegnet etter markedsrente.

Transaksjoner med konsernselskaper:

Beløp

Kjøp av adm. og regnskapstjenester fra Mustad Industrier Holding a.s	2 000
Mottatt konsernbidrag fra Mustad Industrier Kapital a.s	11 398
Mottatt konsernbidrag fra Eleb Eiendom AS	3 083
Mottatt konsernbidrag fra Bakstfjøla AS	572
Avgitt konsernbidrag fra Bakstfjøla AS	-572
Mottatt konsernbidrag fra Engers Lefsebakeri AS	8 959
Avgitt utbytte til Mustad Industrier Holding a.s	75 000

Note 5 – Fordringer og gjeld til nærstående parter

Av annen kortsiktig gjeld er 136,8 mill. kr. gjeld til eierselskaper og nærstående, som er renteberegnet til markedsrente. Selskapet har lånt ut 1 mill. kr. til Mustad Industrier a.s Pensjonskasse. Fordringen er renteberegnet til markedsrente.

Note 6 – Skatter/utsatt skatt (alle tall i 1 000 kr.)

Årets skattekostnad fremkommer som følger:

	2022	2021
Betalbar skatt	0	0
Endringer i utsatt skatt over resultat	-7 251	-1 868
Kildeskatt	3 351	3 217
Forskj. ilignet/beregn.skatt	-74	0
<b>Sum skattekostnad</b>	<b>-3 974</b>	<b>1 350</b>

Beregning av årets skattegrunnlag

	2 022	2 021
Resultat før skattekostnad	109 212	319 204
Permanente forskjeller	-135 383	-326 690
Endring midlertidige forskjeller	-902	-1 982
Mottatt konsernbidrag (justert for finansforetak)	21 131	14 523
<b>Årets skattegrunnlag</b>	<b>-5 941</b>	<b>5 055</b>
Endring fremførbart underskudd	5 941	-4 012
<b>Grunnlag betalbar skatt</b>	<b>0</b>	<b>1 043</b>
25% betalbar skatt	0	261

Oversikt over midlertidige forskjeller

	2 022	2 021	Endring
Pensjonsfordringer	-15 377	-14 716	661
Pensjonsforpliktelse	27 208	27 556	348
Driftsmidler	311	301	-10
Gevinst og tapskonto	-387	-484	-97
<b>SUM</b>	<b>11 755</b>	<b>12 657</b>	<b>902</b>

MUSTAD INDUSTRIER A.S

SIDE 9



## Noter til årsregnskapet 2022

MUSTAD INDUSTRIER A.S

### Oversikt over midlertidige forskjeller fortsetter

	2 022	2 021	Endring
Verdipapir (utenfor Fritaksmetoden)	2 832	0	-2 832
Fremførbart underskudd	5 941	0	-5 941
<b>Grunnlag utsatt skatt</b>	<b>20 528</b>	<b>12 657</b>	<b>-7 871</b>
<b>Utsatt skatt</b>	<b>5 132</b>	<b>3 164</b>	<b>-1 968</b>
Anvendt skattesats*	25 %	25 %	

\*) Mustad Industrier a.s er underlagt finansskatt og skatt på alminnelig inntekt på 25%.

### Note 7– Bevegelse på egenkapital (alle tall i 1 000 kr.)

	Aksje-	Overkurs	Annen innskutt	Annen egenkapital	Sum
Egenkapital pr 01.01.	1 748	41 430	23 877	1 598 135	1 665 189
Årets resultat				113 186	113 186
Avgitt konsernbidrag				-572	-572
Mottatt konsernbidrag			18 730		18 730
Utbytte				-75 000	-75 000
<b>Egenkapital pr 31.12.</b>	<b>1 748</b>	<b>41 430</b>	<b>42 607</b>	<b>1 635 749</b>	<b>1 721 533</b>

### Note 8 - Andre langsiktige pensjonsfordringer/pensjonsforpliktelser (alle tall i 1 000 kr.)

Mustad Industrier a.s har etablert OTP-ordning som tilfredsstillt krav etter loven for alle ansatte som har blitt ansatt etter juni 2013. I tillegg har Mustad Industrier a.s en lukket kollektiv pensjonsordning for tidligere ansatte. Pensjonsordningen er dekket i egen pensjonskasse

Mustad Industrier a.s overtok i 2003 ansvaret for de tidligere usikrede driftspensjonene i Mustad Industrier a.s' Pensjonskasse. I tillegg har Pensjonsordningen i Mustad Industrier a.s' Pensjonskasse er overfinansiert og vist som en langsiktig fordring i balansen. Overfinansieringen Forpliktelsen er ikke motregnet overfinansieringen av den sikrede ordningen da det ikke kan foretas overføringer mellom ordninger.

Ved beregninger av de fremtidige pensjoner er følgende forutsetninger lagt til grunn:

	31.12.2022	31.12.2021
Diskonteringsrate	3,00 %	1,90 %
Forventet avkastning på pensjonsmidlene	4,70 %	3,10 %
Lønnsregulering	3,50 %	2,75 %
G-regulering	3,25 %	2,50 %

Årets pensjonskostnad i Mustad Industrier a.s er beregnet av uavhengig aktuar og fremkommer slik (beløp i 1000 kr.):

	2022	2021
Årets pensjonsopptjening	0	0
Rentekostnad på påløpte pensjonsforpliktelser	853	783
Forventet avkastning på pensjonsmidlene	-1 006	-865
Amortisering vedr. planendring	0	22
Amortisering	1 608	688
Arbeidsgiveravgift	-148	-125
Administrasjonskostnad	851	857
<b>Netto pensjonskostnad</b>	<b>2 159</b>	<b>1 359</b>



## Noter til årsregnskapet 2022

### MUSTAD INDUSTRIER A.S

Note 8 – Andre langsiktige pensjonsfordringer/pensjonsforpliktelser (alle tall i 1 000 kr.) fortsetter

**Overfinansierte ordninger** (beløp i 1 000 kr.)

	31.12.2022	31.12.2021
Estimert påløpte forpliktelser	-19 672	-18 944
Estimert verdi pensjonsmidlene	30 825	33 235
Utsatt forpl. tap/gevinst og planendr.	4 224	425
<b>Balanseført pensjonsordninger</b>	<b>15 377</b>	<b>14 716</b>

**Underfinansierte ordninger** (beløp i 1 000 kr.)

	31.12.2022	31.12.2021
Estimerte påløpte forpliktelser	-28 748	-27 882
Utsatt forpl. tap/gevinst og planendr.	5 869	4 396
Arbeidsgiveravgift	-4 329	-4 070
<b>Balanseført netto pensjonsforpliktelser</b>	<b>-27 208</b>	<b>-27 556</b>

Pensjonsmidlene har vært forvaltet gjennom egen pensjonskasse innenfor de generelle retningslinjer som gjelder for pensjonskasser. Den verdjusterte avkastningen har for 2022 vært på -0,89 %.

Note 9 – Aksjer, fondsplasseringer: (alle tall i 1 000 kr.)

<b>Aksjer og aksjefond:</b>	<b>Bokført verdi</b>	<b>Markedsverdi</b>
Sum nordiske børsnoterte aksjer *)	1 308 703	1 308 703
Sum unoterte aksjer	10 547	17 621
Sum private equity fond **)	80 051	118 248
<b>Sum</b>	<b>1 399 301</b>	<b>1 444 572</b>

\*) Unoterte- og børsnoterte aksjer er nedskrevet til markedsverdi per 31.12.22. Nedskrivning er bokført med 14,2 mill. kr.

\*\*) Mustad Industrier a.s har gjennom deltakelse i private equity fond forpliktet seg til å investere ytterligere 19,7 mill.kr. i de kommende år.

Note 10 – Obligasjoner og pengemarkedsfond m.m (alle tall i 1 000 kr.)

	<b>Bokført verdi</b>	<b>Markedsverdi</b>
Norske obligasjonsfond	163 010	167 312
Norske pengemarkedsfond	443 368	441 488

Note 11 – Bankinnskudd (alle tall i 1 000 kr.)

	<b>Bokført verdi</b>	<b>Markedsverdi</b>
Norske pengemarkedsfond	387 275	387 275
Bankinnskudd	41 794	41 794
<b>Sum</b>	<b>429 069</b>	<b>429 069</b>

Herav på egen skattetrekkkonto 388

\*) Norske pengemarkedsfond er nedskrevet til markedsverdi per 31.12.22. Nedskrivning er bokført med 2,8 mill. kr.

Note 12 – Aksjekapital

Aksjekapitalen i Mustad Industrier a.s er kr. 1.747.610 fordelt på 349.522 aksjer pålydende kr. 5 pr. aksje og eies av følgende aksjonær:

	<b>Antall aksjer</b>	<b>Eierandel</b>	<b>Stemmeandel</b>
<b>Mustad Industrier Holding a.s</b>	<b>349 522</b>	<b>100,0 %</b>	<b>100,0 %</b>



## NITSCHKE

**NITSCHKE AS**  
Vollsveien 17B  
Postboks 353, 1326 Lysaker  
Telefon: +47 67 10 77 00  
E-post: post@nitschke.no  
Foretaksregisteret: NO 914 658 314 MVA  
Medlemmer av Den norske Revisorforening  
Independent member of BKR International  
[www.nitschke.no](http://www.nitschke.no)

Til generalforsamlingen i Mustad Industrier AS

### UAVHENGIG REVISORS BERETNING

#### Uttalelse om revisjonen av årsregnskapet

##### *Konklusjon*

Vi har revidert årsregnskapet for Mustad Industrier AS som viser et overskudd på kr. 113.186.028. Årsregnskapet består av balanse per 31. desember 2022, resultatregnskap, og kontantstrømoppstilling for regnskapsåret avsluttet per denne datoen og noter til årsregnskapet, herunder et sammendrag av viktige regnskapsprinsipper.

##### Etter vår mening

- oppfyller årsregnskapet gjeldende lovkrav, og
- gir årsregnskapet et rettviseende bilde av selskapets finansielle stilling per 31. desember 2022 og av dets resultat for regnskapsåret avsluttet per denne datoen i samsvar med regnskapslovens regler og god regnskapsskikk i Norge.

##### *Grunnlag for konklusjonen*

Vi har gjennomført revisjonen i samsvar med de internasjonale revisjonsstandardene International Standards on Auditing (ISA-ene). Våre oppgaver og plikter i henhold til disse standardene er beskrevet nedenfor under Revisors oppgaver og plikter ved revisjonen av årsregnskapet. Vi er uavhengige av selskapet slik det kreves i lov, forskrift og International Code of Ethics for Professional Accountants (inkludert internasjonale uavhengighetsstandarder) utstedt av the International Ethics Standards Board for Accountants (IESBA-reglene), og vi har overholdt våre øvrige etiske forpliktelser i samsvar med disse kravene. Innhentet revisjonsbevis er etter vår vurdering tilstrekkelig og hensiktsmessig som grunnlag for vår konklusjon.

##### *Øvrig informasjon*

Styret og daglig leder (ledelsen) er ansvarlige for informasjonen i årsberetningen. Vår konklusjon om årsregnskapet ovenfor dekker ikke informasjonen i årsberetningen.

I forbindelse med revisjonen av årsregnskapet er det vår oppgave å lese årsberetningen. Formålet er å vurdere hvorvidt det foreligger vesentlig inkonsistens mellom årsberetningen og årsregnskapet og den kunnskap vi har opparbeidet oss under revisjonen av årsregnskapet, eller hvorvidt informasjon i årsberetningen ellers fremstår som vesentlig feil. Vi har plikt til å rapportere dersom årsberetningen fremstår som vesentlig feil. Vi har ingenting å rapportere i så henseende.



## NITSCHKE

Basert på kunnskapen vi har opparbeidet oss i revisjonen, mener vi at årsberetningen

- er konsistent med årsregnskapet og
- inneholder de opplysninger som skal gis i henhold til gjeldende lovkrav.

### *Ledelsens ansvar for årsregnskapet*

Ledelsen er ansvarlig for å utarbeide årsregnskapet og for at det gir et rettviseende bilde i samsvar med regnskapslovens regler og god regnskapsskikk i Norge. Ledelsen er også ansvarlig for slik intern kontroll som den finner nødvendig for å kunne utarbeide et årsregnskap som ikke inneholder vesentlig feilinformasjon, verken som følge av misligheter eller utilsiktede feil.

Ved utarbeidelsen av årsregnskapet må ledelsen ta standpunkt til selskapets evne til fortsatt drift og opplyse om forhold av betydning for fortsatt drift. Forutsetningen om fortsatt drift skal legges til grunn for årsregnskapet så lenge det ikke er sannsynlig at virksomheten vil bli avviklet.

### *Revisors oppgaver og plikter ved revisjonen av årsregnskapet*

Vårt mål er å oppnå betryggende sikkerhet for at årsregnskapet som helhet ikke inneholder vesentlig feilinformasjon, verken som følge av misligheter eller utilsiktede feil, og å avgi en revisjonsberetning som inneholder vår konklusjon. Betryggende sikkerhet er en høy grad av sikkerhet, men ingen garanti for at en revisjon utført i samsvar med ISA-ene, alltid vil avdekke vesentlig feilinformasjon som eksisterer. Feilinformasjon kan oppstå som følge av misligheter eller utilsiktede feil. Feilinformasjon blir vurdert som vesentlig dersom den enkeltvis eller samlet med rimelighet kan forventes å påvirke økonomiske beslutninger som brukerne foretar basert på årsregnskapet.

For videre beskrivelse av revisors oppgaver og plikter vises det til:

<https://revisorforeningen.no/revisjonsberetninger>

Lysaker, 16. februar 2023

**NITSCHKE AS**

Hans Hagen jr.  
statsautorisert revisor