



ÅRSREGNSKAPET FOR REGNSKAPSÅRET 2023 - GENERELL INFORMASJON

Enheten

Organisasjonsnummer:	930 306 029
Organisasjonsform:	Aksjeselskap
Foretaksnavn:	NERGÅRD HAVFISKE AS
Forretningsadresse:	Strandtorget 3 9008 TROMSØ

Regnskapsår

Årsregnskapets periode:	01.01.2023 - 31.12.2023
-------------------------	-------------------------

Konsern

Morselskap i konsern:	Nei
-----------------------	-----

Regnskapsregler

Regler for små foretak benyttet:	Nei
Benyttet ved utarbeidelsen av årsregnskapet til selskapet:	Regnskapslovens alminnelige regler

Årsregnskapet fastsatt av kompetent organ

Bekreftet av representant for selskapet:	Edel Johansen
Dato for fastsettelse av årsregnskapet:	24.04.2024

Grunnlag for avgivelse

År 2023: Årsregnskapet er elektronisk innlevert
År 2022: Tall er hentet fra elektronisk innlevert årsregnskap fra 2023

Det er ikke krav til at årsregnskapet m.v. som sendes til Regnskapsregisteret er undertegnet. Kontrollen på at dette er utført ligger hos revisor/enhetens øverste organ. Sikkerheten ivaretas ved at innsender har rolle/rettighet for innsending av årsregnskapet via Altinn, og ved at det bekreftes at årsregnskapet er fastsatt av kompetent organ.

Brønnøysundregistrene, 25.05.2025



Resultatregnskap

Beløp i: NOK	Note	2023	2022
RESULTATREGNSKAP			
Inntekter			
Salgsinntekt	2,3	862 936 751	894 852 414
Annen driftsinntekt	2	1 079 349	1 947 357
Sum inntekter		864 016 100	896 799 771
Kostnader			
Endring i beholdning av varer under tilvirkning og ferdig tilvirkede varer	4	33 210 856	-5 328 567
Varekostnad		9 537 990	9 044 994
Lønnskostnad	5	260 738 161	286 483 808
Avskrivning på varige driftsmidler og immaterielle eiendeler	6	70 976 212	70 453 938
Annen driftskostnad	3,5	306 141 765	286 465 578
Sum kostnader		680 604 985	647 119 751
Driftsresultat		183 411 116	249 680 020
Finansinntekter og finanskostnader			
Renteinntekt fra foretak i samme konsern	3	76 955	
Annen renteinntekt	3	2 643 269	5 480 243
Annen finansinntekt		4 570 671	829 391
Sum finansinntekter		7 290 895	6 309 634
Rentekostnad til foretak i samme konsern	3	14 119 417	11 937 734
Annen rentekostnad		33 724 215	12 954 584
Annen finanskostnad		20 611 981	15 910 581
Sum finanskostnader		68 455 613	40 802 900
Netto finans		-61 164 719	-34 493 266
Resultat før skattekostnad		122 246 397	215 186 754
Skattekostnad	7	27 254 562	47 398 151
Årsresultat	8	94 991 835	167 788 603
Totalresultat		94 991 835	167 788 603



Resultatregnskap

Beløp i: NOK	Note	2023	2022
---------------------	-------------	-------------	-------------



Balanse

Beløp i: NOK	Note	2023	2022
BALANSE - EIENDELER			
Anleggsmidler			
Immaterielle eiendeler			
Utvikling	6	787 613	1 575 226
Konsesjoner, patenter, lisenser, varemerker og lignende rettigheter	6	244 435 897	252 909 145
Sum immaterielle eiendeler		245 223 510	254 484 370
Varige driftsmidler			
Maskiner og anlegg	6	197 977 519	134 968 252
Skip, rigger, fly og lignende	3,6	1 560 093 125	1 184 660 339
Driftsløsøre, inventar, verktøy, kontormaskiner og lignende	6	952 799	1 243 475
Sum varige driftsmidler		1 759 023 444	1 320 872 065
Finansielle anleggsmidler			
Investeringer i aksjer og andeler		176 105	176 105
Sum finansielle anleggsmidler		176 105	176 105
Sum anleggsmidler		2 004 423 059	1 575 532 540
Omløpsmidler			
Varer			
Varer	4	49 943 482	70 504 782
Sum varer		49 943 482	70 504 782
Fordringer			
Kundefordringer		29 233 019	14 069 104
Andre fordringer		17 595 638	18 787 334
Konsernfordringer	9,9,10	56 099 753	274 749 651
Sum fordringer		102 928 410	307 606 089
Investeringer			
Sum investeringer		0	0
Bankinnskudd, kontanter og lignende			
Bankinnskudd, kontanter og lignende	11	7 155 736	10 366 356



Balanse

Beløp i: NOK	Note	2023	2022
Sum bankinnskudd, kontanter og lignende		7 155 736	10 366 356
Sum omløpsmidler		160 027 629	388 477 226
SUM EIENDELER		2 164 450 687	1 964 009 767

BALANSE - EGENKAPITAL OG GJELD

Egenkapital

Innskutt egenkapital

Selskapskapital	8	8 853 567	8 853 567
Overkurs	8	7 156 294	7 156 294
Annen innskutt egenkapital		0	0
Sum innskutt egenkapital		16 009 861	16 009 861

Opptjent egenkapital

Annen egenkapital	8	653 656 294	558 664 460
Sum opptjent egenkapital		653 656 294	558 664 460

Sum egenkapital

669 666 155 **574 674 321**

Gjeld

Langsiktig gjeld

Utsatt skatt	7	135 136 775	107 882 213
Sum avsetninger for forpliktelser		135 136 775	107 882 213

Annen langsiktig gjeld

Gjeld til kredittinstitusjoner	10	607 224 662	689 539 068
Langsiktig konserngjeld	9, 10	500 000 000	300 000 000
Sum annen langsiktig gjeld		1 107 224 662	989 539 068

Sum langsiktig gjeld

0 **0**

Kortsiktig gjeld

Gjeld til kredittinstitusjoner	10	67 303 083	30 748 785
Leverandørgjeld	9	58 124 873	46 623 933
Betalbar skatt	7		22 674 395
Skyldige offentlige avgifter		63 182 216	69 771 903



Balanse

Beløp i: NOK	Note	2023	2022
Kortsiktig konserngjeld	9		43 834 350
Annen kortsiktig gjeld		63 812 923	78 260 798
Sum kortsiktig gjeld		252 423 095	291 914 164
Sum gjeld		1 494 784 531	1 389 335 446
SUM EGENKAPITAL OG GJELD		2 164 450 687	1 964 009 767



Nergård Havfiske AS

Årsregnskap 2023



Resultatregnskap

Nergård Havfiske AS

	Note	2023	2022
Driftsinntekter og driftskostnader			
Salgsinntekter	2,3	862 936 751	894 852 414
Andre driftsinntekter	2	1 079 349	1 947 357
Sum driftsinntekter		864 016 100	896 799 771
Varekostnad		9 537 990	9 044 994
Endring i beholdning av v.i.a. og f.v.	4	33 210 856	-5 328 567
Lønnskostnad	5	260 738 161	286 483 808
Avskrivning varige driftsmidler	6	70 976 212	70 453 938
Annen driftskostnad	3,5	306 141 765	286 465 578
Sum driftskostnad		680 604 985	647 119 751
Driftsresultat		183 411 116	249 680 020
Finansinntekter og finanskostnader			
Renteinntekt fra foretak i samme konsern	3	76 955	0
Annen renteinntekt	3	2 643 269	5 480 243
Annen finansinntekt		4 570 671	829 391
Sum finansinntekter		7 290 895	6 309 634
Rentekostnad til foretak i samme konsern	3	14 119 417	11 937 734
Annen rentekostnad		33 724 215	12 954 584
Annen finanskostnad		20 611 981	15 910 581
Sum finanskostnader		68 455 613	40 802 900
Sum netto finansposter		-61 164 719	-34 493 266
Ordinært resultat før skattekostnad		122 246 397	215 186 754
Skattekostnad på ordinært resultat	7	27 254 562	47 398 151
Ordinært resultat		94 991 835	167 788 603
Årsresultat	8	94 991 835	167 788 603



Balanse

Nergård Havfiske AS

	Note	2023	2022
Eiendeler			
Anleggsmidler			
Immaterielle eiendeler			
Forskning og utvikling	6	787 613	1 575 226
Konsesjoner	6	244 435 897	252 909 145
Sum immaterielle eiendeler		245 223 510	254 484 370
Varige driftsmidler			
Maskiner og anlegg	6	197 977 519	134 968 252
Skip	3,6	1 560 093 125	1 184 660 339
Driftsløsøre, inventar, verktøy o.l.	6	952 799	1 243 475
Sum varige driftsmidler		1 759 023 444	1 320 872 065
Finansielle anleggsmidler			
Investeringer i aksjer og andeler		176 105	176 105
Sum finansielle anleggsmidler		176 105	176 105
Sum anleggsmidler		2 004 423 059	1 575 532 540
Omløpsmidler			
Varer	4	49 943 482	70 504 782
Fordringer			
Kundefordringer		29 233 019	14 069 104
Kundefordringer konsern	9	1 776 247	290 710
Andre fordringer		17 595 638	18 787 334
Fordringer på selskap i samme konsern	9,10	54 323 507	274 458 941
Sum fordringer		102 928 410	307 606 089
Bankinnskudd	11	7 155 736	10 366 356
Sum omløpsmidler		160 027 629	388 477 226
Sum eiendeler		2 164 450 687	1 964 009 767



Balanse

Nergård Havfiske AS

	Note	2023	2022
Egenkapital og gjeld			
Egenkapital			
Innskutt egenkapital			
Selskapskapital	8	8 853 567	8 853 567
Overkurs	8	7 156 294	7 156 294
Sum innskutt egenkapital		16 009 861	16 009 861
Annen egenkapital	8	653 656 295	558 664 460
Sum opptjent egenkapital		653 656 295	558 664 460
Sum egenkapital		669 666 156	574 674 321
Gjeld			
Avsetning for forpliktelser			
Utsatt skatt	7	135 136 775	107 882 213
Sum avsetninger for forpliktelser		135 136 775	107 882 213
Annen langsiktig gjeld			
Gjeld til kredittinstitusjoner	10	607 224 662	689 539 068
Langsiktig konserngjeld	9, 10	500 000 000	300 000 000
Sum annen langsiktig gjeld		1 107 224 662	989 539 068
Kortsiktig gjeld			
Gjeld til kredittinstitusjoner	10	67 303 083	30 748 785
Leverandørgjeld		51 579 529	45 941 150
Leverandørgjeld til selskap i samme konsern	9	6 545 344	682 783
Betalbar skatt	7	0	22 674 395
Skyldige offentlige avgifter		63 182 216	69 771 903
Kortsiktig konserngjeld	9	0	43 834 350
Annen kortsiktig gjeld		63 812 923	78 260 798
Sum kortsiktig gjeld		252 423 095	291 914 164
Sum gjeld		1 494 784 531	1 389 335 446
Sum egenkapital og gjeld		2 164 450 688	1 964 009 767



Balanse

Nergård Havfiske AS

Tromsø, 31.12.2023 / 05.04.2024
Styret for Nergård Havfiske AS

Tommy Torvanger
Styrets leder

Jón Ingi Björnsson
Jón Ingi Björnsson (Apr 19, 2024 15:45 GMT+2)

Jon Ingi Bjornsson
Styremedlem

Sverre Garden Huru
Styremedlem

Kenneth Holmøy (Apr 19, 2024 15:37 GMT+2)

Kenneth Holmøy
Daglig leder



Nergård Havfiske AS

Kontantstrømanalyse

(NRS - Indirekte modell)

	2023	2022
Kontantstrømmer fra operasjonelle aktiviteter		
Resultat før skattekostnad	122 246 397	215 186 754
- Periodens betalte skatter	-22 674 395	-34 006 435
-/+ Gevinst/tap ved salg av anleggsmidler	-860 632	0
+ Ordinære avskrivninger	70 976 212	70 453 938
+/- Endring i varelager	20 561 300	-19 917 721
+/- Endring i kundefordringer	-16 649 452	1 164 174
+/- Endring i leverandørgjeld	11 500 940	18 630 288
+/- Effekt av valutakursendringer	20 563 589	16 294 041
+/- Endring i andre tidsavgrensningsposter	-19 845 864	72 351 000
= Netto kontantstrøm fra operasjonelle aktivite	185 818 095	340 156 039
Kontantstrømmer fra investeringsaktiviteter		
+ Innbetalinger ved salg av varige driftsmidler	2 096 172	0
- Utbetalinger ved kjøp av varige driftsmidle	-501 102 273	-302 489 297
= Netto kontantstrøm fra investeringsaktivite	-499 006 101	-302 489 297
Kontantstrømmer fra finansieringsaktiviteter		
+ Innbetalinger ved opptak av ny langsiktig gjeld	200 000 000	206 400 000
- Utbetalinger ved nedbetaling av langsiktig gjeld	-66 323 698	-161 483 794
- Utbetalinger ved nedbetaling av kortsiktig gjeld	0	-23 296 950
+/- Netto endring i kassekredit	220 135 434	-13 526 730
- Utbetaling av konsernbidrag	-43 834 350	-41 929 605
= Netto kontantstrøm fra finansieringsaktivite	309 977 386	-33 837 079
+/- Effekt av valutakursendringer på kontanter og kontantekvivalenter	0	0
= Netto endring i kontanter og kontantekvivalenter	-3 210 620	3 829 663
+ Beholdning av kontanter og kontantekvivalenter ved periodens begynnelse	10 366 356	6 536 693
= Beholdning av kontanter og kontantekvivalenter ved periodens slutt	7 155 736	10 366 356



Nergård Havfiske AS Årsregnskap for 2023

Note 1 Regnskapsprinsipper

Grunnleggende prinsipper - vurdering og klassifisering - Andre forhold

Årsregnskapet består av resultatregnskap, balanse, noteopplysninger og kontantstrøm oppstilling og er avlagt i samsvar med aksjelov, regnskapslov og god regnskapsskikk i Norge gjeldende pr. 31. desember 2023. For å gjøre årsregnskapet lettere å lese, er det redigert slik at regnskapsoppstillingene er sammendratt i formen. Den nødvendige spesifiseringen er gjort i notene. Notene er følgelig en integrert del av årsregnskapet.

Nergård Havfiske AS er et datterselskap av Nergård AS, som har kontorsted i Tromsø. Konsernregnskap kan lastes ned fra Brønnøysundregisteret.

Årsregnskapet er basert på de grunnleggende prinsipper om historisk kost, sammenlignbarhet, fortsatt drift, kongruens og forsiktighet. Transaksjoner regnskapsføres til verdien av vederlaget på transaksjonstidspunktet. Inntekter resultatføres når de er opptjent og kostnader sammenstilles med opptjente inntekter. Det er tatt hensyn til sikring og porteføljestyring. Regnskapsprinsippene utdypes nedenfor.

Eiendeler/gjeld som knytter seg til varekretsløpet og poster som forfaller til betaling innen ett år etter balansedagen, er klassifisert som omløpsmidler/kortsiktig gjeld. Neste års avdrag på langsiktig gjeld er klassifisert som kortsiktig. Vurdering av omløpsmidler/kortsiktig gjeld skjer til laveste/høyeste verdi av anskaffelseskost og virkelig verdi. Virkelig verdi er definert som antatt fremtidig salgspris redusert med forventede salgskostnader. Andre eiendeler er klassifisert som anleggsmidler. Vurdering av anleggsmidler skjer til anskaffelseskost. Anleggsmidler som forringes avskrives. Dersom det finner sted en verdiendring som ikke er forbigående, foretas en nedskrivning av anleggsmidlet. Tilsvarende prinsipper legges normalt til grunn for gjeldsposter.

Det er i henhold til god regnskapsskikk noen unntak fra de generelle vurderingsreglene. Disse unntakene er kommentert i de respektive noter. Ved anvendelse av regnskapsprinsipper og presentasjon av transaksjoner og andre forhold, legges det vekt på økonomiske realiteter, ikke bare juridisk form. Betingede tap som er sannsynlige og kvantifiserbare, kostnadsføres.

Regnskapsprinsipper for vesentlige regnskapsposter

Inntektsføringstidspunkt

Inntekt resultatføres når den er opptjent. Inntektsføring skjer følgelig normalt på leveringstidspunktet ved salg av varer og tjenester.

Kostnadsføringstidspunkt / sammenstilling

Utgifter sammenstilles med og kostnadsføres samtidig med de inntekter utgiftene kan henføres til. Utgifter som ikke kan henføres direkte til inntekter, kostnadsføres når de påløper.

Andre driftsinntekter (-kostnader)

Vesentlige inntekter og kostnader som ikke har sammenheng med den ordinære virksomheten, klassifiseres som andre driftsinntekter og -kostnader. Poster som er uvanlige, uregelmessige og vesentlige klassifiseres som ekstraordinære.

Varige driftsmidler

Varige driftsmidler føres i balansen til anskaffelseskost, fratrukket akkumulerte av- og nedskrivninger. Dersom den virkelige verdien av et driftsmiddel er lavere enn bokført verdi, og dette skyldes årsaker som ikke antas å være forbigående, skrives driftsmidlet ned til virkelig verdi. Utgifter forbundet med periodisk vedlikehold og reparasjoner på produksjonsutstyr, periodiseres. Utgifter forbundet med normalt vedlikehold og reparasjoner blir løpende



Nergård Havfiske AS **Årsregnskap for 2023**

kostnadsført. Utgifter ved større utskiftninger og fornyelser som øker driftsmidlenes levetid vesentlig, aktiveres. Driftsmidler som erstattes, kostnadsføres. Et driftsmiddel anses som varig dersom det har en økonomisk levetid på over 3 år, samt en kostpris på over kroner 15.000.

Tilskudd knyttet til investeringer går til reduksjon av anskaffelseskost i anskaffelsesåret. Restverdi er beregnet på bakgrunn av forventet salgsverdi ved slutten av utnyttbar levetid. Byggelånsrenter knyttet til nybygg er balanseført som en del av anskaffelseskostnaden.

Konsesjoner

Selskapets konsesjoner består av grunnkvoter og strukturkvoter. Strukturkvotene er tildelt med en forhåndsfastsatt tidsbegrensning på 20 eller 25 år, mens grunnkvotene er «evigvarende» (tildeles årlig uten ny prøving og uten forhåndsfastsatt tidsbegrensning). Grunnkvotene regnskapsføres til laveste verdi av anskaffelseskost og virkelig verdi og avskrives derfor ikke, mens strukturkvotene avskrives over levetiden på 20-25 år.

Forskning og utvikling

Utviklingsutgifter balanseføres i den grad anskaffelseskostnaden kan måles pålitelig, og det er sannsynlig at eiendelen vil generere fremtidige positive kontantstrømmer. I motsatt fall kostnadsføres slike utgifter løpende.

Avskrivninger

Ordinære avskrivninger er beregnet lineært over driftsmidlenes økonomiske levetid med utgangspunkt i historisk kostpris. Avskrivningene er klassifisert som ordinære driftskostnader.

Leieavtaler

Leieavtaler klassifiseres som finansiell eller operasjonell i samsvar med avtalens reelle innhold ved kontraktsinngåelse. Driftsmidler som leies på betingelser som i det vesentlige overfører økonomiske rettigheter og forpliktelser til selskapet (finansielle leieavtaler) oppføres i balansen under varige driftsmidler, og medtas samtidig som forpliktelse under rentebærende gjeld til nåverdien av minimumsleien. Operasjonell leasing kostnadsføres leiebeløpet løpende, og klassifiseres som ordinær driftskostnad.

Varelager og varekostnad

Beholdninger av varer vurderes til det laveste av kostpris etter "først inn - først ut"-prinsippet og antatt salgspris. Kostpris for innkjøpte varer er anskaffelseskost. Fangst som er om bord i trålerne ved årsslutt er klassifisert som varelager og verdsatt til netto realisasjonsverdi.

Fordringer

Fordringer er oppført til pålydende med fradrag for forventede tap.

Utsatt skatt og skattekostnad

Utsatt skatt beregnes på bakgrunn av midlertidige forskjeller mellom regnskapsmessige og skattemessige verdier ved utgangen av regnskapsåret. Ved beregningen benyttes nominell skattesats. Positive og negative forskjeller vurderes mot hverandre innenfor samme tidsintervall. Visse poster vurderes likevel særskilt, herunder merverdier ved oppkjøp og pensjonsforpliktelser. Utsatt skattefordel oppstår dersom en har midlertidige forskjeller som gir opphav til skattemessige fradrag i fremtiden. Årets skattekostnad består av endringer i utsatt skatt og utsatt skattefordel, sammen med betalbar skatt for inntektsåret korrigert for feil i tidligere års beregninger.



Nergård Havfiske AS
Årsregnskap for 2023

Kontantstrømoppstilling

Kontantstrømoppstillingen er utarbeidet etter den indirekte metode. Kontanter og kontantekvivalenter omfatter kontanter, bankinnskudd og andre kortsiktige, likvide plasseringer.



Nergård Havfiske AS Årsregnskap 2023

Note 2 Salgsinntekter

Alt salg skjer i Norge.

	2023	2022
Fangstinntekter	862 936 751	894 852 414
Andre driftsinntekter	1 079 349	1 947 357
Sum driftsinntekter	864 016 100	896 799 771

Note 3 - Transaksjoner med nærstående parter

Nergård Havfiske AS har hatt transaksjoner med nærstående parter gjennom året. Disse har vært basert på de forretningsbetingelser som har vært gjeldende i markedet til enhver tid. Som nærstående er morselskapet Nergård AS og søsterselskapene i konsernet. Mellomværende med konsernselskaper er omtalt i note 9.

Selskapets transaksjoner med nærstående parter:	2023	2022
a) Salg av varer		
Salg av tjenester	8 518 259	488 821
Sum salg av varer og tjenester	8 518 259	488 821
b) Kjøp tjenester		
Innleie personal	9 011 088	10 850
Adm.honorar	3 710 000	4 206 000
Regnskapshonorar	2 170 000	1 400 000
Renteinntekt fra selskap i samme konsern	-76 955	0
Renteinntekt KKS	-2 605 316	5 357 607
Rentekostnad ¹	14 114 384	11 937 534
Sum kjøp av varer og tjenester	26 323 201	22 911 991

¹ Byggelånsrenter er i 2022 balanseført med 4.160.441 som en del av ansaffelsekostnad skip.

Note 4 Varer

Varebeholdningen består av fisk, bunkersolje og reservedeler.

Bunkersolje og reservedeler er verdsatt til kostpris. Fisk er verdatt til netto realisasjonsverdi.

	2023	2022	Endring
Beholdning fisk	19 269 120	52 479 976	33 210 856
Bunkersolje	23 784 388	11 134 832	-12 649 556
Reservedeler	6 889 974	6 889 974	0
Sum beholdning varer	49 943 482	70 504 782	20 561 300



Nergård Havfiske AS Årsregnskap 2023

Note 5 Lønnskostnader / Antall ansatte / Godtgjørelser / Lån til ansatte / Pensjoner mm

Lønnskostnader mm.	2023	2022
Lott og hyre	250 349 972	271 937 635
Annen lønn	1 393 041	6 785 788
Arbeidsgiveravgift	184 284	464 070
Pensjonskostnader	2 943 814	2 580 532
Andre personalkostnader	5 867 051	4 715 784
Lønnskostnader	260 738 161	286 483 808

Gjennomsnittlig antall årsverk 160 165

Selskapet leier inn daglig leder og annen personell til administrasjonen fra morselskapet Nergård AS. Kostnaden er klassifisert som annen driftskostnad og utgjør kr 9.011.088 i 2023, se note 2.

Det er en obligatorisk tjenstepensjonsordning som omfatter 1 personer i administrasjonen. Mannskap på fartøyene inngår også i en obligatorisk tjenstepensjonsordning i henhold til tariffens bestemmelser. Styret har ikke mottatt godtgjørelse i 2023

Revisor

Kostnadsført honorar til revisor fordeler seg som følger:	2023	2022
Lovpålagt revisjon	162 740	107 120
Andre tjenestester utenfor revisjon	0	0
Reiser og andre utlegg	0	0
Sum godtgjørelse revisor ekskl mva	162 740	107 120

Juridisk bistand fra nærstående av revisor 0 0



Nergård Havfiske AS
Årsregnskap 2023

Note 6 Varige driftsmidler og immaterielle eiendeler

	Maskiner og anlegg	Inventar og transport- midler	Skip	Konsejser	FOU	Sum
Anskaffelseskost 01.01	205 117 081	2 548 262	1 398 631 498	365 009 132	4 725 677	1 976 031 650
Tilgang	79 424 813	0	421 677 460	0	0	501 102 273
Avgang	0	0	-1 235 540	0	0	-1 235 540
Anskaffelseskost 31.12	284 541 894	2 548 262	1 819 073 418	365 009 132	4 725 677	2 475 898 383
Avskrivn., nedskrivninger og rev. ned. 01.01	70 148 829	1 304 787	213 971 159	112 099 987	3 150 451	400 675 213
Akkumulerte reverseringer avskrivning av driftsmidler i avgang	0	0	0	0	0	0
Akkumulerte avskrivninger solgte og utrangerte driftsmidler 31.12	0	0	0	0	0	0
Akkumulerte avskrivninger 31.12	86 564 375	1 595 463	258 980 293	120 573 235	3 938 064	471 651 430
Akkumulerte nedskrivninger 31.12	0	0	0	0	0	0
Akkumulerte reverserte nedskrivninger 31.12	0	0	0	0	0	0
Balanseført verdi pr. 31.12	197 977 519	952 799	1 560 093 125	244 435 897	787 613	2 004 246 954
Årets avskrivninger	16 415 548	290 674	45 009 128	8 473 248	787 613	70 976 212
Økonomisk levetid	Inntil 15 år	Inntil 20 år	Inntil 25 år	20-25 år	5 - 7 år	
Avskrivningsplan	Lineær	Lineær	Lineær	Lineær	Lineær	



Nergård Havfiske AS Årsregnskap 2023

Note 7 Skatt

	2023	2022
Betalbar skatt fremkommer slik:		
Ordinært resultat før skattekostnad	122 246 397	215 186 754
Permanente forskjeller	1 637 980	259 389
Endring midlertidige forskjeller	-123 884 377	-68 546 365
Grunnlag betalbar skatt	0	146 899 778
Betalbar skatt på årets resultat 22%	0	32 317 951
Årets skattekostnad fremkommer slik:		
Betalbar skatt	0	32 317 951
Endring utsatt skatt	-27 254 562	15 080 200
Årets totale skattekostnad	-27 254 562	47 398 151
Betalbar skatt i balansen fremkommer slik:		
Betalbar skatt på årets resultat	0	32 317 951
Skattemessig effekt av ytet konsernbidrag	0	-9 643 556
Sum betalbar skatt	0	22 674 395

Spesifikasjon av grunnlag for utsatt skatt:

Forskjeller som utlignes:	2023	2022	Endring
Anleggsmidler	509 460 500	348 583 839	-160 876 661
Varebeholdning	7 033 330	17 851 989	10 818 659
Kundefordringer	-29 095	-29 745	-650
Gevinst og tapskonto	97 013 328	120 406 028	23 392 700
Andre forskjeller	9 600 000	3 453 000	-6 147 000
Fremførbart underskudd	-8 928 575	0	8 928 575
Sum midlertidige forskjeller	614 149 488	490 265 111	-123 884 377
Utsatt skatt er verdsatt til 22 %.	135 136 775	107 882 213	-27 254 562



Nergård Havfiske AS Årsregnskap 2023

Note 8 Egenkapital og aksjonærinformasjon

	Aksjekapital	Overkurs	Annen egenkapital	Sum
Egenkapital 01.01	8 853 567	7 156 294	558 664 460	574 674 321
Årsresultat			94 991 835	94 991 835
Egenkapital 31.12	8 853 567	7 156 294	653 656 295	669 666 156

Eiestruktur	Antall	Pålydende	Eierandel
Nergård AS	70 619	99,4291	79,31 %
Nergård Senja AS	18 425	99,4291	20,69 %
Sum	89 044		100,00 %

Note 9 Mellomværende med selskap i samme konsern m.v.

	Kundefordringer		Annen langsiktig gjeld	
	2023	2022	2023	2022
Foretak i samme konsern	1 776 247	290 710	500 000 000	300 000 000
Sum	1 776 247	0	500 000 000	300 000 000

	Leverandørgjeld		Annen kortsiktig gjeld	
	2023	2022	2023	2022
Foretak i samme konsern	6 545 344	682 783	0	43 834 350
Sum	6 545 344	4 549	0	43 834 350

	Annen fordring KKS	
	2023	2022
Foretak i samme konsern	54 323 507	274 458 941
Sum	54 323 507	260 946 147



Nergård Havfiske AS
Årsregnskap 2023

Note 10 Pantestillelser/ Garantiansvar/ Gjeld

Balansført gjeld som det er stilt sikkerhet for:

Gjeld til morselskapet Nergård AS	500 000 000
Langsiktig gjeld til kredittinstitusjoner	607 224 662
Kortsiktig gjeld til kredittinstitusjoner	67 303 083
Sum balansført gjeld	1 174 527 745

Balansført verdi av eiendeler stilt som sikkerhet for selskapets gjeld:

Konsepsjoner og immaterielle anleggsmidler	245 223 510
Driftsmidler	1 759 023 444
Sum balansførte verdier	2 004 246 954

Datterselskapets likvider er en del av konsernets konsernkontoordning. Datterselskapet sine netto innskudd i bank blir presentert som kortsiktig konsernfordring, trekk blir presentert som kortsiktig gjeld til konsern i selskapsregnskapene.

I konsernregnskapet presenteres netto konsernkonto som bankinnskudd mens trekk på konsernkonto er klassifisert som kortsiktig gjeld til kredittinstitusjoner i balansen.

Selskapet er sammen med de øvrige deltakerne i konsernkontosystemet, solidarisk ansvarlig overfor banken for oppfyllelse av alle forpliktelser som måtte oppstå under konsernkontoavtalen. Datterselskapet sine eiendeler er stilt som sikkerhet for total gjeld i konsernkontoordningen, langsiktig gjeld og garantiramme i konsernet. Total langsiktig gjeld og garantiforpliktelser i konsernet som datterselskapene har stilt sikkerhet for er på 1563 mill kr og en derivatramme på 100 mill kr pr 31.12.2023.

Forfall balansført gjeld etter 5 år:	2023	2022
Forfall balansført gjeld etter 5 år	338 012 334	442 920 647

Note 11 Bundne midler

I posten inngår bundne bankinnskudd med kr 7.155.735

Note 12 Kontantstrøm sikring for bunkers

Selskapet har sikret 3.120 tonn bunkers med forfall i 2024 og 2025. Urealisert tap knyttet til sikringen var kr 512.534 pr. 31.12














NHa 23-12 Årsregnskap med noter til signering

Final Audit Report

2024-04-19


Created:	2024-04-19
By:	Edel Johansen (Edel.Johansen@nergard.no)
Status:	Signed
Transaction ID:	CBJCHBCAABAArW3XjkQWn80z_f_KJZCxyOmdWB79NHR


"NHa 23-12 Årsregnskap med noter til signering" History


-  Document created by Edel Johansen (Edel.Johansen@nergard.no)
2024-04-19 - 8:48:14 AM GMT- IP address: 213.239.118.49
-  Document emailed to Tommy Torvanger (tommy.torvanger@nergard.no) for signature
2024-04-19 - 8:50:04 AM GMT
-  Document emailed to jon.ingi.bjornsson@nergard.no for signature
2024-04-19 - 8:50:04 AM GMT
-  Document emailed to Sverre Huru (sverre.huru@nergard.no) for signature
2024-04-19 - 8:50:04 AM GMT
-  Document emailed to Kenneth Holmøy (kenneth.holmoy@nergard.no) for signature
2024-04-19 - 8:50:04 AM GMT
-  Email viewed by Tommy Torvanger (tommy.torvanger@nergard.no)
2024-04-19 - 8:51:02 AM GMT- IP address: 104.47.51.190
-  Document e-signed by Tommy Torvanger (tommy.torvanger@nergard.no)
Signature Date: 2024-04-19 - 8:51:12 AM GMT - Time Source: server- IP address: 213.239.118.49
-  Email viewed by Sverre Huru (sverre.huru@nergard.no)
2024-04-19 - 9:49:50 AM GMT- IP address: 77.16.211.70
-  Document e-signed by Sverre Huru (sverre.huru@nergard.no)
Signature Date: 2024-04-19 - 9:50:09 AM GMT - Time Source: server- IP address: 77.16.211.70
-  Email viewed by Kenneth Holmøy (kenneth.holmoy@nergard.no)
2024-04-19 - 1:37:27 PM GMT- IP address: 104.28.31.33
-  Document e-signed by Kenneth Holmøy (kenneth.holmoy@nergard.no)
Signature Date: 2024-04-19 - 1:37:41 PM GMT - Time Source: server- IP address: 104.28.31.33






 Email viewed by jon.ingi.bjornsson@nergard.no
2024-04-19 - 1:44:45 PM GMT- IP address: 213.239.118.49

 Signer jon.ingi.bjornsson@nergard.no entered name at signing as Jón Ingi Björnsson
2024-04-19 - 1:44:58 PM GMT- IP address: 213.239.118.49

 Document e-signed by Jón Ingi Björnsson (jon.ingi.bjornsson@nergard.no)
Signature Date: 2024-04-19 - 1:45:00 PM GMT - Time Source: server- IP address: 213.239.118.49

 Agreement completed.
2024-04-19 - 1:45:00 PM GMT



ÅRSBERETNING NERGÅRD HAVFISKE AS

ÅR 2023

Virksomhetens art og hvor den drives

Nergård Havfiske AS er et trålrederi med forretningskontor i Tromsø. Rederiet eier og driver trålerne J. Bergvoll, Kågtind II, Breidtind, Senja og Sørkapp. Til sammen har disse båtene i 2023 fisket på 13,09 kvoteenheter torsk og hyse og 15,06 kvoteenheter for sei N62o i torsketrålgruppen. Alle trålerne har reke- og torsketrålkonsesjoner.

Fortsatt drift

Styret anser forutsetningen for fortsatt drift å være til stede, og årsregnskapet for 2023 er satt opp under denne forutsetningen.

Arbeidsmiljø

I 2023 har sykefraværet blant mannskapet om bord på trålerne vært på 5,3 %. I 2022 var tilsvarende tall 5,2 %. Totalt var det 160 årsverk. Vi har hatt 19 lærlinger og 5 kadetter på våre fartøy i 2023.

Det er i løpet av 2023 registrert 11 skader og ulykker om bord i våre fartøy. Skadene er i hovedsak relatert til klem, fall og slagskader. Antall skader og ulykker betraktes som lavt, men rederiet har fortsatt en nullvisjon på dette viktige området. Arbeidet på båtene foregår i all slags vær. Båtene slingrer og dette medfører fare for fall, kuttskader og klemskader. Selskapet har investert i tre nye fartøy som i ytterligere grad styrker HMS arbeidet om bord.

Selskapet har hatt tre hendelser som medførte materielle skader på skip. Det var ingen personskader knyttet til hendelsene.

Likestilling og diskriminering

Totalt er det 160 årsverk, av dette er 12 årsverk utført av kvinner. Nergård Havfiske AS har fokusert på å få flere kvinner om bord i våre fartøy. Det er generelt begrenset rekruttering av kvinner til fiskeflåten og vi skulle gjerne sett at andelen var større i havfiskeflåten.

De ansatte på trålerne inngår i tariffbestemt lottsystem som innebærer at de avlønnes etter stilling basert på fangstverdien fratrukket felleskostnader. Mannskapet på trålerne er kategorisert som fiskere i blad B og betraktes som selvstendig næringsdrivende.

Diskrimineringslovens formål er å fremme likestilling, sikre like muligheter og rettigheter og hindre diskriminering på grunn av etnisitet, nasjonal opprinnelse, hudfarge, språk, religion og livssyn. Selskapet arbeider aktivt for å fremme lovens formål innenfor vår virksomhet.



Ytre miljø

Selskapet har i løpet av de siste årene oppgradert flåten betydelig. Våre nyeste fartøy Breidtind, Senja og Sørkapp har den beste tilgjengelige teknologien (BAT) for å redusere miljøpåvirkning. Fartøyene er utstyrt med batteripakke, landstrømstilkobling, SCR-anlegg for rensing av Nox samt styringssystem for energioptimalisering. J.Bergvoll og Kågtind II har fått etter installert utstyr for landstrømstilkobling for reduksjon av drivstofforbruk og utslipp ved kai. Utslippene ligger innenfor de krav som lovverket fastsetter.

Nøkkelen til reduserte utslipp, ikke bare fra Nergård, men fra hele fiskeflåten ligger i reguleringene av fisket. Dagens system er svært rigid og legger ikke til rette for å tilpasse driften for å redusere utslipp.

Økt fleksibilitet ville gjort det mulig å for Nergård og flåten forøvrig å fiske kvotene på færre driftsdøgn og mindre tid brukt på kjøring mellom fiskefelt.

Styret kan ikke se andre forhold ved virksomheten som påvirker det ytre miljø utover det som er normalt hos sammenlignbare virksomheter.

Åpenhetsloven

Konsernet har innført rutiner for gjennomføring av aktsomhetsvurderinger i henhold til åpenhetsloven, og selskapet har gjennomført aktsomhetsvurderinger i henhold til disse rutinene. Redegjørelsen i henhold til åpenhetsloven er offentliggjort på konsernets hjemmesider, www.nergard.no.

FoU-virksomhet

Selskapet har ikke gjennomført FoU aktiviteter i 2023.

Finansiell risiko

Selskapet er i sin ordinære forretningsvirksomhet, enten direkte eller indirekte, utsatt for renterisiko, valutarisiko, og kredittrisiko. Selskapet har rentebærende gjeld i NOK og EUR med flytende rentesats og er derfor eksponert for endringer i kortsiktige renter og valuta. I tillegg har selskapet inngått finansielle kontrakter for sikring av deler av forventet bunkersforbruk.

Konsernet har styreansvarsforsikring for alle datterselskaper eid mer enn 50 % og for selskaper som konsernet har eierinteresser under 50 %.

Redegjørelse for årsregnskapet og resultatdisponering

Nergård Havfiske AS hadde i år 2023 en omsetning på MNOK 864. Omsetningen i 2022 var MNOK 896. Året ga et overskudd etter skatt på MNOK 94,9 mot et overskudd på MNOK 167,7 i år 2022. Reduksjonen i omsetning forklares av lavere kvantum fisket som følge av reduserte kvoter.

Selskapets egenkapital er pr utgangen av år 2023 på MNOK 669,6 noe som tilsvarer



30,9 % av totalkapitalen på MNOK 2 164. Egenkapitalen ved utgangen av 2022 var på MNOK 574,6. Egenkapitalen i 2022 må ses i sammenheng med at det er ytet konsernbidrag til morselskap og søsterselskap med til sammen MNOK 43,8.

Etter styrets oppfatning gir årsregnskapet et rettviseende bilde av selskapets drift i beretningsåret og av selskapets status ved årsskiftet. Det har etter regnskapsårets avslutning ikke inntruffet hendelser som er av betydning for årsregnskapet for 2023.

Selskapets fremtidsutsikter

Totalt sett er kvotene for 2024 redusert sammenlignet med 2023. Kvoten for torsk, som er vår viktigste art, forventes redusert fremover. I tillegg til endring i kvotestørrelse basert på biologiske forhold har den sittende regjering foreslått endringer i kvotefordeling i disfavør torskestrål. Samlet er disse faktorene svært negative for torskestrålgruppen og selskapet.

Villfisk er blitt en stadig viktigere ressurs for mange nasjoner rundt Nord-Atlanteren og dette gjør forhandlinger om kvote og sone adgang krevende.

De tradisjonelle fiskefeltene er i dag attraktive områder for andre aktører enn fiskerne. Den største trusselen er subsidierte havvind prosjekter som forsøker å fortrenge fiskerne fra de viktigste fiskefeltene og legge installasjoner i sentrale gyte og oppvekst områder for flere fiskebestander.

Villfanget fisk har lavt miljøavtrykk, betydelig lavere enn for eksempel oppdrettet fisk. Markedet for villfanget fisk er volatilt, men forventes fortsatt sterkt.

Selskapet tok levering av nybygget Sørkapp i desember 2023, selskapet har de siste årene investert i tre nye skip. Fartøyene er utstyrt med den siste teknologien for å utnytte kvotene mest mulig effektivt.

Selskapet har sin hovedaktivitet innenfor fiskeri og resultatene er derfor avhengig av de biologiske faktorene som avgjør kvotestørrelsen, samt de politiske beslutningene som avgjør fordeling av kvoten.

Det er styrets inntrykk at selskapet er godt operasjonelt rustet for å møte de utfordringer som vi står ovenfor i de kommende årene. Den politiske uforutsigbarheten er derimot mer problematisk å håndtere.

Tommy Torvanger
Styrets leder

Tromsø, 05.04.2024

Jon Ingi Bjørnsson (Apr 19, 2024 13:34 GMT+2)

Jon Ingi Bjørnsson
Styremedlem

Sverre Garden Huru
Styremedlem

Kenneth Holmøy (Apr 19, 2024 15:37 GMT+2)

Kenneth Holmøy
Daglig leder





NHa 23-12 Årsberetning Nergård Havfiske AS

Final Audit Report

2024-04-19





Created:	2024-04-19
By:	Edel Johansen (Edel.Johansen@nergard.no)
Status:	Signed
Transaction ID:	CBJCHBCAABAA2hNjchTR1mBOn7QyFBKteYjHaBBKhnph

"NHa 23-12 Årsberetning Nergård Havfiske AS" History

- Document created by Edel Johansen (Edel.Johansen@nergard.no)
2024-04-19 - 8:52:33 AM GMT - IP address: 213.239.118.49
- Document emailed to Tommy Torvanger (tommy.torvanger@nergard.no) for signature
2024-04-19 - 8:54:01 AM GMT
- Document emailed to Kenneth Holmøy (kenneth.holmoy@nergard.no) for signature
2024-04-19 - 8:54:02 AM GMT
- Document emailed to jon.ingi.bjornsson@nergard.no for signature
2024-04-19 - 8:54:02 AM GMT
- Document emailed to Sverre Huru (sverre.huru@nergard.no) for signature
2024-04-19 - 8:54:02 AM GMT
- Email viewed by Sverre Huru (sverre.huru@nergard.no)
2024-04-19 - 9:49:30 AM GMT - IP address: 77.16.211.70
- Document e-signed by Sverre Huru (sverre.huru@nergard.no)
Signature Date: 2024-04-19 - 9:49:43 AM GMT - Time Source: server- IP address: 77.16.211.70
- Email viewed by jon.ingi.bjornsson@nergard.no
2024-04-19 - 11:33:47 AM GMT - IP address: 104.47.30.126
- Signer jon.ingi.bjornsson@nergard.no entered name at signing as Jon Ingi Bjornsson
2024-04-19 - 11:34:02 AM GMT - IP address: 213.239.118.49
- Document e-signed by Jon Ingi Bjornsson (jon.ingi.bjornsson@nergard.no)
Signature Date: 2024-04-19 - 11:34:04 AM GMT - Time Source: server- IP address: 213.239.118.49
- Email viewed by Tommy Torvanger (tommy.torvanger@nergard.no)
2024-04-19 - 12:58:24 PM GMT - IP address: 104.47.51.190





-  Document e-signed by Tommy Torvanger (tommy.torvanger@nergard.no)
Signature Date: 2024-04-19 - 12:58:33 PM GMT - Time Source: server- IP address: 213.239.118.49
-  Email viewed by Kenneth Holmøy (kenneth.holmoy@nergard.no)
2024-04-19 - 1:36:48 PM GMT- IP address: 104.28.31.34
-  Document e-signed by Kenneth Holmøy (kenneth.holmoy@nergard.no)
Signature Date: 2024-04-19 - 1:37:17 PM GMT - Time Source: server- IP address: 104.28.31.34
-  Agreement completed.
2024-04-19 - 1:37:17 PM GMT



BDO AS
Lerstadvegen 517
6018 Ålesund

Uavhengig revisors beretning

Til generalforsamlingen i Nergård Havfiske AS

Konklusjon

Vi har revidert årsregnskapet til Nergård Havfiske AS.

Årsregnskapet består av:

- Balanse per 31. desember 2023,
- Resultatregnskap 2023
- Kontantstrømoppstilling for regnskapsåret avsluttet per 31. desember 2023
- Noter til årsregnskapet, herunder et sammendrag av viktige regnskapsprinsipper.

Etter vår mening:

- Oppfyller årsregnskapet gjeldende lovkrav, og
- Gir årsregnskapet et rettviseende bilde av selskapets finansielle stilling per 31. desember 2023 og av dets resultater og kontantstrømmer for regnskapsåret i samsvar med regnskapslovens regler og god regnskapsskikk i Norge.

Grunnlag for konklusjonen

Vi har gjennomført revisjonen i samsvar med International Standards on Auditing (ISA-ene). Våre oppgaver og plikter i henhold til disse standardene er beskrevet nedenfor under Revisors oppgaver og plikter ved revisjonen av årsregnskapet. Vi er uavhengige av selskapet i samsvar med kravene i relevante lover og forskrifter i Norge og International Code of Ethics for Professional Accountants (inkludert internasjonale uavhengighetsstandarder) utstedt av International Ethics Standards Board for Accountants (IESBA-reglene), og vi har overholdt våre øvrige etiske forpliktelser i samsvar med disse kravene. Innhentet revisjonsbevis er etter vår vurdering tilstrekkelig og hensiktsmessig som grunnlag for vår konklusjon.

Annen informasjon

Styret og daglig leder (ledelsen) er ansvarlig for annen informasjon. Annen informasjon består av årsberetningen og annen informasjon i årsrapporten, men inkluderer ikke årsregnskapet og revisjonsberetningen. Årsrapporten for øvrig forventes å bli gjort tilgjengelig for oss etter denne datoen. Vår konklusjon om årsregnskapet ovenfor dekker ikke annen informasjon.

I forbindelse med revisjonen av årsregnskapet er det vår oppgave å lese annen informasjon. Formålet er å vurdere hvorvidt det foreligger vesentlig inkonsistens mellom annen informasjon og årsregnskapet og den kunnskap vi har opparbeidet oss under revisjonen av årsregnskapet, eller hvorvidt informasjon i annen informasjon ellers fremstår som vesentlig feil. Vi har plikt til å rapportere dersom annen informasjon fremstår som vesentlig feil. Vi har ingenting å rapportere i så henseende.

Dersom vi ved gjennomlesing av årsrapporten konkluderer med at rapporten inneholder vesentlig feilinformasjon, er vi pålagt å kommunisere forholdet til styret.



Konklusjon om årsberetningen

Basert på kunnskapen vi har opparbeidet oss i revisjonen, mener vi at årsberetningen

- er konsistent med årsregnskapet og
- inneholder de opplysninger som skal gis i henhold til gjeldende lovkrav.

Styret og daglig leders ansvar for årsregnskapet

Styret og daglig leder (ledelsen) er ansvarlig for å utarbeide årsregnskapet og for at det gir et rettviseende bilde i samsvar med regnskapslovens regler og god regnskapsskikk i Norge. Ledelsen er også ansvarlig for slik intern kontroll som den finner nødvendig for å kunne utarbeide et årsregnskap som ikke inneholder vesentlig feilinformasjon, verken som følge av misligheter eller utilsiktede feil.

Ved utarbeidelsen av årsregnskapet må ledelsen ta standpunkt til selskapets evne til fortsatt drift og opplyse om forhold av betydning for fortsatt drift. Forutsetningen om fortsatt drift skal legges til grunn for årsregnskapet så lenge det ikke er sannsynlig at virksomheten vil bli avviklet.

Revisors oppgaver og plikter ved revisjonen av årsregnskapet

Vårt mål er å oppnå betryggende sikkerhet for at årsregnskapet som helhet ikke inneholder vesentlig feilinformasjon, verken som følge av misligheter eller utilsiktede feil, og å avgi en revisjonsberetning som inneholder vår konklusjon. Betryggende sikkerhet er en høy grad av sikkerhet, men ingen garanti for at en revisjon utført i samsvar med ISA-ene, alltid vil avdekke vesentlig feilinformasjon. Feilinformasjon kan oppstå som følge av misligheter eller utilsiktede feil. Feilinformasjon er å anse som vesentlig dersom den enkeltvis eller samlet med rimelighet kan forventes å påvirke de økonomiske beslutningene som brukerne foretar på grunnlag av årsregnskapet.

For videre beskrivelse av revisors oppgaver og plikter vises det til:

<https://revisorforeningen.no/revisjonsberetninger>

BDO AS

John Arne Fiskerstrand
statsautorisert revisor
(elektronisk signert)

Pennneo Dokumentnøkkel: Y8K71-MHL3Z-TVYXP-A1U35-BEYO-L054I



PENNEO

Signaturene i dette dokumentet er juridisk bindende. Dokument signert med "Penneo™ - sikker digital signatur". De signerende parter sin identitet er registrert, og er listet nedenfor.

"Med min signatur bekrefter jeg alle datoer og innholdet i dette dokument."

Fiskerstrand, John Arne

Statsautorisert revisor

Serienummer: no_bankid:9578-5998-4-1671031

IP: 188.95.xxx.xxx

2024-04-23 14:11:25 UTC



Penneo Dokumentnr: Y8K71-MHL3Z-TVYXP-ATU35-ISEYO-L054I

Dokumentet er signert digitalt, med **Penneo.com**. Alle digitale signatur-data i dokumentet er sikret og validert av den datamaskin-utregnede hash-verdien av det opprinnelige dokument. Dokumentet er låst og tids-stemplet med et sertifikat fra en betrodd tredjepart. All kryptografisk bevis er integrert i denne PDF, for fremtidig validering (hvis nødvendig).

Hvordan bekrefter at dette dokumentet er originalen?

Dokumentet er beskyttet av ett Adobe CDS sertifikat. Når du åpner dokumentet i

Adobe Reader, skal du kunne se at dokumentet er sertifisert av **Penneo e-signature service <penneo@penneo.com>**. Dette garanterer at innholdet i dokumentet ikke har blitt endret.

Det er lett å kontrollere de kryptografiske beviser som er lokalisert inne i dokumentet, med Penneo validator - <https://penneo.com/validator>