



## ÅRSREGNSKAPET FOR REGNSKAPSÅRET 2022 - GENERELL INFORMASJON

### Enheten

Organisasjonsnummer:	989 077 805
Organisasjonsform:	Aksjeselskap
Foretaksnavn:	GERSEME AS
Forretningsadresse:	Fanakrå 33 5244 FANA

### Regnskapsår

Årsregnskapets periode:	01.01.2022 - 31.12.2022
-------------------------	-------------------------

### Konsern

Morselskap i konsern:	Ja
Konsernregnskap lagt ved:	Nei

### Regnskapsregler

Regler for små foretak benyttet:	Ja
Benyttet ved utarbeidelsen av årsregnskapet til selskapet:	Regnskapslovens alminnelige regler

### Årsregnskapet fastsatt av kompetent organ

Bekreftet av representant for selskapet:	Svein Gunnar Hustveit
Dato for fastsettelse av årsregnskapet:	12.04.2023

### Grunnlag for avgivelse

År 2022: Årsregnskapet er elektronisk innlevert  
År 2021: Tall er hentet fra elektronisk innlevert årsregnskap fra 2022

*Det er ikke krav til at årsregnskapet m.v. som sendes til Regnskapsregisteret er undertegnet. Kontrollen på at dette er utført ligger hos revisor/enhetens øverste organ. Sikkerheten ivaretas ved at innsender har rolle/rettighet for innsending av årsregnskapet via Altinn, og ved at det bekreftes at årsregnskapet er fastsatt av kompetent organ.*

Brønnøysundregistrene, 04.09.2024



## Resultatregnskap

Beløp i: NOK	Note	2022	2021
<b>RESULTATREGNSKAP</b>			
<b>Kostnader</b>			
Lønnskostnad	2		
Annen driftskostnad		21 750	45 010
<b>Sum kostnader</b>		<b>21 750</b>	<b>45 010</b>
<b>Driftsresultat</b>		<b>-21 750</b>	<b>-45 010</b>
<b>Finansinntekter og finanskostnader</b>			
Annen renteinntekt		4 124	1 337
Annen finansinntekt		1 208 032	113 285
Reversering av nedskr. finansielle anl.m.		459 503	1 243
<b>Sum finansinntekter</b>		<b>1 671 659</b>	<b>115 865</b>
Nedskrivning av andre finansielle anleggsmidler	5		
Annen rentekostnad		9 860	14 244
Annen finanskostnad		464 210	119
<b>Sum finanskostnader</b>		<b>474 070</b>	<b>14 363</b>
<b>Netto finans</b>		<b>1 197 590</b>	<b>101 502</b>
<b>Ordinært resultat før skattekostnad</b>		<b>1 175 840</b>	<b>56 492</b>
Skattekostnad på resultat	3	-1 377	-9 620
<b>Ordinært resultat etter skattekostnad</b>		<b>1 177 217</b>	<b>66 112</b>
<b>Årsresultat</b>		<b>1 177 217</b>	<b>66 112</b>
<b>Årsresultat etter minoritetsinteresser</b>		<b>1 177 217</b>	<b>66 112</b>
<b>Totalresultat</b>		<b>1 177 217</b>	<b>66 112</b>
<b>Overføringer og disponeringer</b>			
Ordinært utbytte		400 000	
Avsatt til annen egenkapital		777 217	66 112
<b>Sum overføringer og disponeringer</b>		<b>1 177 217</b>	<b>66 112</b>



## Balanse

Beløp i: NOK	Note	2022	2021
<b>BALANSE - EIENDELER</b>			
<b>Anleggsmidler</b>			
<b>Immaterielle eiendeler</b>			
Utsatt skattefordel	3		
<b>Finansielle anleggsmidler</b>			
Investering i datterselskap	4	811 600	811 600
Investeringer i tilknyttet selskap	4	1 003 300	1 003 300
Investeringer i aksjer og andeler	5	241 348	245 830
<b>Sum finansielle anleggsmidler</b>		<b>2 056 248</b>	<b>2 060 730</b>
<b>Sum anleggsmidler</b>		<b>2 056 248</b>	<b>2 060 730</b>
<b>Omløpsmidler</b>			
<b>Varer</b>			
<b>Fordringer</b>			
Andre kortsiktige fordringer	4, 5	1 005 000	5 000
<b>Sum fordringer</b>		<b>1 005 000</b>	<b>5 000</b>
<b>Investeringer</b>			
Andre markedsbaserte finansielle instrumenter	5		333 070
<b>Sum investeringer</b>			<b>333 070</b>
<b>Bankinnskudd, kontanter og lignende</b>			
Bankinnskudd, kontanter o.l.		308 598	1 286 705
<b>Sum bankinnskudd, kontanter og lignende</b>		<b>308 598</b>	<b>1 286 705</b>
<b>Sum omløpsmidler</b>		<b>1 313 598</b>	<b>1 624 776</b>
<b>SUM EIENDELER</b>		<b>3 369 846</b>	<b>3 685 505</b>

## BALANSE - EGENKAPITAL OG GJELD

### Egenkapital



## Balanse

Beløp i: NOK	Note	2022	2021
<b>Innskutt egenkapital</b>			
Aksjekapital	6	600 000	600 000
<b>Sum innskutt egenkapital</b>		<b>600 000</b>	<b>600 000</b>
<b>Opptjent egenkapital</b>			
Annen egenkapital		2 276 596	1 499 379
<b>Sum opptjent egenkapital</b>		<b>2 276 596</b>	<b>1 499 379</b>
<b>Sum egenkapital</b>	7	<b>2 876 596</b>	<b>2 099 379</b>
<b>Gjeld</b>			
<b>Langsiktig gjeld</b>			
Utsatt skatt	3	66 487	83 109
<b>Sum avsetninger for forpliktelser</b>		<b>66 487</b>	<b>83 109</b>
<b>Annen langsiktig gjeld</b>			
Øvrig langsiktig gjeld		2 998	1 480 638
<b>Sum annen langsiktig gjeld</b>		<b>2 998</b>	<b>1 480 638</b>
<b>Sum langsiktig gjeld</b>		<b>69 485</b>	<b>1 563 747</b>
<b>Kortsiktig gjeld</b>			
Betalbar skatt	3	15 245	12 157
Utbytte		400 000	
Annen kortsiktig gjeld	4	8 520	10 222
<b>Sum kortsiktig gjeld</b>		<b>423 765</b>	<b>22 379</b>
<b>Sum gjeld</b>		<b>493 250</b>	<b>1 586 127</b>
<b>SUM EGENKAPITAL OG GJELD</b>		<b>3 369 846</b>	<b>3 685 505</b>



## Brønnøysundregistrene

### ÅRSREGNSKAP FOR REGNSKAPSÅRET 2022 - GENERELL INFORMASJON

Journalnummer: 2023 400025

#### Enheten

Organisasjonsnummer: 989 077 805  
Organisasjonsform: Aksjeselskap  
Foretaksnavn: GERSEME AS  
Forretningsadresse: Fanakrå 33  
5244 FANA

#### Regnskapsår

Årsregnskapets periode: 01.01.2022 - 31.12.2022

#### Konsern

Morselskap i konsern: Ja  
Konsernregnskap lagt ved: Nei

#### Regnskapsregler

Regler for små foretak benyttet: Ja  
Benyttet ved utarbeidelsen av  
årsregnskapet til selskapet: Regnskapslovens alminnelige regler

#### Årsregnskapet fastsatt av kompetent organ

Bekreftet av representant for selskapet: Svein Gunnar Hustveit  
Dato for fastsettelse av årsregnskapet: 12.04.2023

#### Grunnlag for avgivelse

År 2022: Årsregnskap er elektronisk innlevert.  
År 2021: Tall er hentet fra elektronisk innlevert årsregnskap fra 2022.

*Det er ikke krav til at årsregnskapet m.v. som sendes til Regnskapsregisteret er undertegnet. Kontrollen på at dette er utført ligger hos revisor/enhetens øverste organ. Sikkerheten ivaretas ved at innsender har rolle/rettighet for innsending av årsregnskapet via Altinn, og ved at det bekreftes at årsregnskapet er fastsatt av kompetent organ.*

Brønnøysundregistrene, 23.05.2023



Organisasjonsnr: 989 077 805  
GERSEME AS

## RESULTATREGNSKAP

Beløp i: NOK	Note	2022	2021
<b>RESULTATREGNSKAP</b>			
<b>Kostnader</b>			
Lønnskostnad	2		
Annen driftskostnad		21 750	45 010
<b>Sum kostnader</b>		<b>21 750</b>	<b>45 010</b>
<b>Driftsresultat</b>		<b>-21 750</b>	<b>-45 010</b>
<b>Finansinntekter og finanskostnader</b>			
Annen renteinntekt		4 124	1 337
Annen finansinntekt		1 208 032	113 285
Reversering av nedskr. finansielle anl.m.		459 503	1 243
<b>Sum finansinntekter</b>		<b>1 671 659</b>	<b>115 865</b>
Nedskrivning av andre finansielle anleggsmidler	5		
Annen rentekostnad		9 860	14 244
Annen finanskostnad		464 210	119
<b>Sum finanskostnader</b>		<b>474 070</b>	<b>14 363</b>
<b>Netto finans</b>		<b>1 197 590</b>	<b>101 502</b>
<b>Ordinært resultat før skattekostnad</b>		<b>1 175 840</b>	<b>56 492</b>
Skattekostnad på resultat	3	-1 377	-9 620
<b>Ordinært resultat etter skattekostnad</b>		<b>1 177 217</b>	<b>66 112</b>
<b>Årsresultat</b>		<b>1 177 217</b>	<b>66 112</b>
<b>Årsresultat etter minoritetsinteresser</b>		<b>1 177 217</b>	<b>66 112</b>
<b>Totalresultat</b>		<b>1 177 217</b>	<b>66 112</b>
<b>Overføringer og disponeringer</b>			
Ordinært utbytte		400 000	
Avsatt til annen egenkapital		777 217	66 112
<b>Sum overføringer og disponeringer</b>		<b>1 177 217</b>	<b>66 112</b>



Organisasjonsnr: 989 077 805  
GERSEME AS

## BALANSE

Beløp i: NOK	Note	2022	2021
<b>BALANSE - EIENDELER</b>			
<b>Anleggsmidler</b>			
<b>Immaterielle eiendeler</b>			
Utsatt skattefordel	3		
<b>Finansielle anleggsmidler</b>			
Investering i datterselskap	4	811 600	811 600
Investeringer i tilknyttet selskap	4	1 003 300	1 003 300
Investeringer i aksjer og andeler	5	241 348	245 830
<b>Sum finansielle anleggsmidler</b>		<b>2 056 248</b>	<b>2 060 730</b>
<b>Sum anleggsmidler</b>		<b>2 056 248</b>	<b>2 060 730</b>
<b>Omløpsmidler</b>			
<b>Varer</b>			
<b>Fordringer</b>			
Andre kortsiktige fordringer	4, 5	1 005 000	5 000
<b>Sum fordringer</b>		<b>1 005 000</b>	<b>5 000</b>
<b>Investeringer</b>			
Andre markedsbaserte finansielle instrumenter	5		333 070
<b>Sum investeringer</b>			<b>333 070</b>
<b>Bankinnskudd, kontanter og lignende</b>			
Bankinnskudd, kontanter o. l.		308 598	1 286 705
<b>Sum bankinnskudd, kontanter og lignende</b>		<b>308 598</b>	<b>1 286 705</b>
<b>Sum omløpsmidler</b>		<b>1 313 598</b>	<b>1 624 776</b>
<b>SUM EIENDELER</b>		<b>3 369 846</b>	<b>3 685 505</b>
<b>BALANSE - EGENKAPITAL OG GJELD</b>			
<b>Egenkapital</b>			
<b>Innskutt egenkapital</b>			
Aksjekapital	6	600 000	600 000
<b>Sum innskutt egenkapital</b>		<b>600 000</b>	<b>600 000</b>



<b>Opptjent egenkapital</b>			
Annen egenkapital		2 276 596	1 499 379
<b>Sum opptjent egenkapital</b>		<b>2 276 596</b>	<b>1 499 379</b>
<b>Sum egenkapital</b>	<b>7</b>	<b>2 876 596</b>	<b>2 099 379</b>
<b>Gjeld</b>			
<b>Langsiktig gjeld</b>			
Utsatt skatt	3	66 487	83 109
<b>Sum avsetninger for forpliktelses</b>		<b>66 487</b>	<b>83 109</b>
<b>Annen langsiktig gjeld</b>			
Øvrig langsiktig gjeld		2 998	1 480 638
<b>Sum annen langsiktig gjeld</b>		<b>2 998</b>	<b>1 480 638</b>
<b>Sum langsiktig gjeld</b>		<b>69 485</b>	<b>1 563 747</b>
<b>Kortsiktig gjeld</b>			
Betalbar skatt	3	15 245	12 157
Utbytte		400 000	
Annen kortsiktig gjeld	4	8 520	10 222
<b>Sum kortsiktig gjeld</b>		<b>423 765</b>	<b>22 379</b>
<b>Sum gjeld</b>		<b>493 250</b>	<b>1 586 127</b>
<b>SUM EGENKAPITAL OG GJELD</b>		<b>3 369 846</b>	<b>3 685 505</b>



Organisasjonsnr: 989 077 805  
GERSEME AS

NOTEOPPLYSNINGER - SELSKAP - alle poster oppgitt i hele tall

## Note

Antall årsverk i regnskapsåret  
0.00

Sum Beløp

Balanseført verdi 31.12. Varige driftsmidler Immaterielle eiend.

## Konsernregnskap

Morselskapet sitt navn

Forretningskontor for morselskapet

## Begrunnelse for at datterselskap er utelatt fra konsolideringen

Samlet beløp - tilknyttet selskap Årets Fjorårets

Samlet beløp - foretak i samme konsern Årets Fjorårets

Samlet beløp - foretak i samme konsern Årets Fjorårets

Samlet beløp - felles kontrollert virksomhet Årets Fjorårets

Pantstillelse Beløp

Beholdning av egne aksjer Antall Pålydende Andel av aksjek.



**Årsoppgjør for**

**Gerseme AS**

**2022**



<b>Resultatregnskap</b>			
Gerseme AS			
<b>Driftsinntekter og driftskostnader</b>	<b>Note</b>	<b>2022</b>	<b>2021</b>
Annen driftskostnad		21 750	45 010
<b>Sum driftskostnader</b>		<u>21 750</u>	<u>45 010</u>
<b>Driftsresultat</b>		<u>-21 750</u>	<u>-45 010</u>
<b>Finansinntekter og finanskostnader</b>			
Annen renteinntekt		4 124	1 337
Annen finansinntekt		1 208 032	113 285
Reversering av nedskr. finansielle anl.m.		459 503	1 243
Annen rentekostnad		9 860	14 244
Annen finanskostnad		464 210	119
<b>Resultat av finansposter</b>		<u>1 197 590</u>	<u>101 502</u>
Resultat før skattekostnad		1 175 840	56 492
Skattekostnad på resultat	3	-1 377	-9 620
<b>Resultat</b>		<u>1 177 217</u>	<u>66 112</u>
<b>Årsresultat</b>		<u>1 177 217</u>	<u>66 112</u>
<b>Overføringer</b>			
Avsatt til utbytte		400 000	0
Avsatt til annen egenkapital		777 217	66 112
<b>Sum overføringer</b>		<u>1 177 217</u>	<u>66 112</u>



<b>Balanse</b>			
Gerseme AS			
<b>Eiendeler</b>	<b>Note</b>	<b>2022</b>	<b>2021</b>
<b>Anleggsmidler</b>			
<b>Finansielle driftsmidler</b>			
Investeringer i datterselskap	4	811 600	811 600
Investeringer i tilknyttet selskap	4	1 003 300	1 003 300
Investeringer i aksjer og andeler	5	241 348	245 830
<b>Sum finansielle anleggsmidler</b>		<b><u>2 056 248</u></b>	<b><u>2 060 730</u></b>
<b>Sum anleggsmidler</b>		<b><u>2 056 248</u></b>	<b><u>2 060 730</u></b>
<b>Omløpsmidler</b>			
<b>Fordringer</b>			
Andre kortsiktige fordringer	4, 5	1 005 000	5 000
<b>Sum fordringer</b>		<b><u>1 005 000</u></b>	<b><u>5 000</u></b>
<b>Investeringer</b>			
Andre markedsbaserte finansielle instrumenter	5	0	333 070
<b>Sum investeringer</b>		<b><u>0</u></b>	<b><u>333 070</u></b>
Bankinnskudd, kontanter o.l.		308 598	1 286 705
<b>Sum omløpsmidler</b>		<b><u>1 313 598</u></b>	<b><u>1 624 776</u></b>
<b>Sum eiendeler</b>		<b><u>3 369 846</u></b>	<b><u>3 685 505</u></b>
Gerseme AS			Side 3



<b>Balanse</b>			
Gerseme AS			
	Note	2022	2021
<b>Egenkapital og gjeld</b>			
<b>Innskutt egenkapital</b>			
Aksjekapital	6	<u>600 000</u>	<u>600 000</u>
<b>Sum innskutt egenkapital</b>		<b><u>600 000</u></b>	<b><u>600 000</u></b>
<b>Opptjent egenkapital</b>			
Annen egenkapital		<u>2 276 596</u>	<u>1 499 379</u>
<b>Sum opptjent egenkapital</b>		<b><u>2 276 596</u></b>	<b><u>1 499 379</u></b>
<b>Sum egenkapital</b>	7	<b><u>2 876 596</u></b>	<b><u>2 099 379</u></b>
<b>Gjeld</b>			
<b>Avsetning for forpliktelser</b>			
Utsatt skatt	3	<u>66 487</u>	<u>83 109</u>
<b>Sum avsetning for forpliktelser</b>		<b><u>66 487</u></b>	<b><u>83 109</u></b>
<b>Annen langsiktig gjeld</b>			
Øvrig langsiktig gjeld		<u>2 998</u>	<u>1 480 638</u>
<b>Sum annen langsiktig gjeld</b>		<b><u>2 998</u></b>	<b><u>1 480 638</u></b>
<b>Kortsiktig gjeld</b>			
Betalbar skatt	3	<u>15 245</u>	<u>12 157</u>
Utbytte		<u>400 000</u>	<u>0</u>
Annen kortsiktig gjeld	4	<u>8 520</u>	<u>10 222</u>
<b>Sum kortsiktig gjeld</b>		<b><u>423 765</u></b>	<b><u>22 379</u></b>
<b>Sum gjeld</b>		<b><u>493 250</u></b>	<b><u>1 586 127</u></b>
<b>Sum egenkapital og gjeld</b>		<b><u>3 369 846</u></b>	<b><u>3 685 505</u></b>
Fana, 12.04.2023 Styret i Gerseme AS			
<hr/> Svein Gunnar Hustveit styreleder/daglig leder			
Gerseme AS			Side 4



## Gerseme AS

Noter 2022

### Note 1 Regnskapsprinsipper

Årsregnskapet er utarbeidet i samsvar med regnskapsloven og god regnskapsskikk for små foretak.

Utleie av fast eiendom inntektsføres løpende iht. leiekontrakt. Kostnader medtas etter sammenstillingsprinsippet, dvs. at kostnader medtas i samme periode som tilhørende inntekt.

Eiendeler bestemt til varig eie og bruk er klassifisert som anleggsmidler. Andre eiendeler er klassifisert som omløpsmidler. Fordringer som skal tilbakebetales innen et år er klassifisert som omløpsmidler. Ved klassifisering av langsiktig gjeld er tilsvarende kriterier lagt til grunn.

Anleggsmidler balanseføres til anskaffelseskost, men nedskrives til virkelig verdi når verdifallet ikke forventes å være forbigående. Anleggsmidler med begrenset økonomisk levetid avskrives planmessig. Langsiktige lån balanseføres til nominelt beløp på etableringstidspunktet.

Omløpsmidler vurderes til laveste av anskaffelseskost og virkelig verdi. Kortsiktig gjeld balanseføres til nominelt beløp på etableringstidspunktet. Kortsiktig gjeld oppskrives ikke til virkelig verdi som følge av rentendring.

Investering i datterselskap er vurdert iht. kostmetoden.

Utbytte og andre utdelinger fra datterselskap inntektsføres i det samme året som datterselskapet setter av for dette i sitt regnskap. Utbytte og andre utdelinger inntektsføres under finansposter.

Andre aksjer og andeler vurderes til laveste av anskaffelseskost og virkelig verdi på balansedagen. Mottatt utbytte og andre utdelinger fra selskapene inntektsføres som annen finansinntekt.

Fordringer oppføres til pålydende etter fradrag for avsetning til forventede tap. Avsetning til tap gjøres på grunnlag av en individuell vurdering av de enkelte fordringene.

Skattekostnaden i resultatregnskapet omfatter både periodens betalbare skatt og endring i utsatt skatt. Utsatt skatt er beregnet med 22 % på grunnlag av de midlertidige forskjeller som eksisterer mellom regnskapsmessige og skattemessige verdier, samt skattemessig underskudd til fremføring ved utgangen av regnskapsåret. Skatteøkende og skattereduserende midlertidige forskjeller som reverserer eller kan reverseres i samme periode er utlignet. Netto utsatt skattefordel balanseføres i den grad det er sannsynlig at denne kan bli nyttiggjort.

Regnskapsprinsippene er ellers nærmere omtalt i de tilhørende noter til de enkelte regnskapspostene.

### Note 2 Lønnskostnader, antall ansatte mm.

Selskapet har ikke hatt ansatte i 2022, og det er ikke utbetalt godtgjørelse til ledende personer.



## Gerseme AS Noter 2022

### Note 3 Skatt

<b>Årets skattekostnad</b>	<b>2022</b>	<b>2021</b>
Resultatført skatt på ordinært resultat:		
Betalbar skatt	15 245	11 157
Endring i utsatt skatt	-16 622	-20 777
<b>Skattekostnad ordinært resultat</b>	<b>-1 377</b>	<b>-9 620</b>
Skattepliktig inntekt:		
Resultat før skatt	1 175 840	56 492
Permanente forskjeller	-1 182 098	-95 674
Endring i midlertidige forskjeller	75 554	94 442
<b>Skattepliktig inntekt</b>	<b>69 296</b>	<b>55 259</b>
Betalbar skatt i balansen:		
Betalbar skatt på årets resultat	15 245	12 157
<b>Sum betalbar skatt i balansen</b>	<b>15 245</b>	<b>12 157</b>

Skatteeffekten av midlertidige forskjeller som har gitt opphav til utsatt skatt og utsatte skattefordeler, spesifisert på typer av midlertidige forskjeller

	<b>2022</b>	<b>2021</b>	<b>Endring</b>
Gevinst – og tapskonto	302 214	377 768	75 554
<b>Sum</b>	<b>302 214</b>	<b>377 768</b>	<b>75 554</b>
<b>Grunnlag for utsatt skatt</b>	<b>302 214</b>	<b>377 768</b>	<b>75 554</b>
<b>Utsatt skatt (22 %)</b>	<b>66 487</b>	<b>83 109</b>	<b>16 622</b>

### Note 4 Konsern, tilknyttet selskap mv.

<b>Selskapet har eierandeler i følgende selskaper:</b>	<b>Forretnings- kontor</b>	<b>Eierandel/ stemmerett</b>	<b>Selskapets egenkapital</b>	<b>Selskapets resultat</b>
			100 %	100 %
Ny-Hus AS *	Bergen	100,00 %	4 497 181	2 057
Bergen Lagerhotell AS	Bergen	35,78 %	**	**

\* Investeringen i Ny-Hus AS er bokført med kr 811 600. Opprinnelig anskaffelseskost er kr 600 000. Kostprisen har økt med til sammen kr 211 600 som følge av avgitt konsernbidrag til datterselskap i 2017 og 2018. Det er ikke utarbeidet konsernregnskap.

\*\* Regnskapet til Bergen Lagerhotell AS for 2022 er ikke klart på tidspunkt for regnskapsavleggelse i Gerseme AS.

<b>Mellomværende med datterselskap:</b>	<b>2022</b>	<b>2021</b>
Kortsiktig gjeld / kortsiktig fordring	0	0
Til gode utbytte/konsernbidrag	1 000 000	0



## Gerseme AS

Noter 2022

### Note 5 Aksjer og andeler i andre foretak m.v.

	Anskaffelses- kost	Markeds- verdi	Balansført verdi	Årets verdiendring
<b>Anleggsmidler</b>				
Bergen Mursenter AS	57 500	57 500	57 500	0
PRE China & Asia Private Equity AS	129 994	134 668	101 571	0
PRE China Private Equity II AS	92 011	147 300	82 277	0
<b>Sum anleggsmidler</b>	<b>279 505</b>	<b>339 468</b>	<b>241 348</b>	<b>0</b>

Selskapet har en kortsiktig fordring på Bergen Mursenter AS på kr 5 000 pr. 31.12.2022.

### Note 6 Antall aksjer, aksjeeiere m.v.

	Antall aksjer	Pålydende	Balansført
Ordinære aksjer	100	6 000	600 000

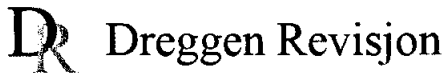
### Eierstruktur:

Aksjonær	Antall aksjer	Eierandel Verv
Svein Gunnar Hustveit	100	100 % Styrets leder/daglig leder
<b>Sum</b>	<b>100</b>	<b>100 %</b>

Selskapet har en aksjeklasse og alle aksjer har lik stemmerett.

### Note 7 Egenkapital

	Aksjekapital	Annen EK	Sum
Egenkapital pr. 31.12.2021	600 000	1 499 379	2 099 379
Årets resultat		1 177 217	1 177 217
Avsatt utbytte		-400 000	-400 000
<b>Egenkapital pr. 31.12.2022</b>	<b>600 000</b>	<b>2 276 596</b>	<b>2 876 596</b>



Til generalforsamlingen i  
Gerseme AS

**Dreggen Revisjon AS**  
Kanalveien 52 C  
5068 Bergen

NO 989 003 216 MVA

Medlem av Den norske Revisorforening

## Uavhengig revisors beretning

### Konklusjon

Vi har revidert årsregnskapet for Gerseme AS som viser et overskudd på kr 1 177 217. Årsregnskapet består av balanse per 31. desember 2022 og resultatregnskap for regnskapsåret avsluttet per denne datoen og noter til årsregnskapet, herunder et sammendrag av viktige regnskapsprinsipper.

Etter vår mening

- oppfyller årsregnskapet gjeldende lovkrav, og
- gir årsregnskapet et rettviseende bilde av selskapets finansielle stilling per 31. desember 2022 og av dets resultat for regnskapsåret avsluttet per denne datoen i samsvar med regnskapslovens regler og god regnskapsskikk i Norge.

### Grunnlag for konklusjonen

Vi har gjennomført revisjonen i samsvar med International Standards on Auditing (ISA-ene). Våre oppgaver og plikter i henhold til disse standardene er beskrevet nedenfor under Revisors oppgaver og plikter ved revisjonen av årsregnskapet. Vi er uavhengige av selskapet i samsvar med kravene i relevante lover og forskrifter i Norge og International Code of Ethics for Professional Accountants (inkludert internasjonale uavhengighetsstandarder) utstedt av the International Ethics Standards Board for Accountants (IESBA-reglene), og vi har overholdt våre øvrige etiske forpliktelser i samsvar med disse kravene. Innhentet revisjonsbevis er etter vår vurdering tilstrekkelig og hensiktsmessig som grunnlag for vår konklusjon.

### Ledelsens ansvar for årsregnskapet


Styret og daglig leder (ledelsen) er ansvarlig for å utarbeide årsregnskapet og for at det gir et rettviseende bilde i samsvar med regnskapslovens regler og god regnskapsskikk i Norge. Ledelsen er også ansvarlig for slik intern kontroll som den finner nødvendig for å kunne utarbeide et årsregnskap som ikke inneholder vesentlig feilinformasjon, verken som følge av misligheter eller utilsiktede feil.

Ved utarbeidelsen av årsregnskapet må ledelsen ta standpunkt til selskapets evne til fortsatt drift og opplyse om forhold av betydning for fortsatt drift. Forutsetningen om fortsatt drift skal legges til grunn for årsregnskapet så lenge det ikke er sannsynlig at virksomheten vil bli avvirket.

### Revisors oppgaver og plikter ved revisjonen av årsregnskapet

Vårt mål er å oppnå betryggende sikkerhet for at årsregnskapet som helhet ikke inneholder vesentlig feilinformasjon, verken som følge av misligheter eller utilsiktede feil, og å avgi en revisjonsberetning som inneholder vår konklusjon. Betryggende sikkerhet er en høy grad av sikkerhet, men ingen garanti for at en revisjon utført i samsvar med ISA-ene, alltid vil avdekke vesentlig feilinformasjon. Feilinformasjon kan oppstå som følge av misligheter eller utilsiktede feil. Feilinformasjon er å anse som vesentlig dersom den enkeltvis eller samlet med rimelighet kan forventes å påvirke økonomiske beslutninger som brukerne foretar på grunnlag av årsregnskapet.




 Dreggen Revisjon

*Uavhengig revisors beretning 2022*  
*Gerseme AS*

For videre beskrivelse av revisors oppgaver og plikter vises det til  
<https://revisorforeningen.no/revisjonsberetninger>.

Bergen, 12. april 2023

**Dreggen Revisjon AS**



Helge Hellem

Statsautorisert revisor