



ÅRSREGNSKAPET FOR REGNSKAPSÅRET 2020 - GENERELL INFORMASJON

Enheten

Organisasjonsnummer: 919 662 514
Organisasjonsform: Aksjeselskap
Foretaksnavn: MN BYGG NYE AS
Forretningsadresse: Innherredsveien 22A
7042 TRONDHEIM

Regnskapsår

Årsregnskapets periode: 01.01.2020 - 31.12.2020

Konsern

Morselskap i konsern: Nei

Regnskapsregler

Regler for små foretak benyttet: Ja
Benyttet ved utarbeidelsen av årsregnskapet til selskapet: Regnskapslovens alminnelige regler

Årsregnskapet fastsatt av kompetent organ

Bekreftet av representant for selskapet: Marius Navickas
Dato for fastsettelse av årsregnskapet: 31.08.2021

Grunnlag for avgivelse

År 2020: Årsregnskapet er elektronisk innlevert
År 2019: Tall er hentet fra elektronisk innlevert årsregnskap fra 2020

Det er ikke krav til at årsregnskapet m.v. som sendes til Regnskapsregisteret er undertegnet. Kontrollen på at dette er utført ligger hos revisor/enhetens øverste organ. Sikkerheten ivaretas ved at innsender har rolle/rettighet for innsending av årsregnskapet via Altinn, og ved at det bekreftes at årsregnskapet er fastsatt av kompetent organ.

Brønnøysundregistrene, 19.07.2022



Resultatregnskap

Beløp i: NOK	Note	2020	2019
RESULTATREGNSKAP			
Inntekter			
Salgsinntekt		55 000	50 000
Leieinntekt		328 000	480 032
Sum inntekter		383 000	530 032
Kostnader			
Varekostnad			4 370
Lønnskostnad	3		181 571
Avskrivning av driftsmidler	4	107 206	140 788
Nedskrivning av varige driftsmidler og immaterielle eiendeler	4		15 746
Annen driftskostnad	3	440 478	625 580
Sum kostnader		547 684	968 055
Driftsresultat		-164 684	-438 023
Finansinntekter og finanskostnader			
Annen renteinntekt		202 367	183 438
Sum finansinntekter		202 367	183 438
Annen finanskostnad		326	9 802
Sum finanskostnader		326	9 802
Netto finans		202 041	173 636
Ordinært resultat før skattekostnad		37 357	-264 387
Skattekostnad på ordinært resultat	8	8 218	348 322
Ordinært resultat etter skattekostnad		29 139	-612 709
Årsresultat		29 139	-612 709
Årsresultat etter minoritetsinteresser		29 139	-612 709
Totalresultat		29 139	-612 709
Overføringer og disponeringer			



Resultatregnskap

Beløp i: NOK	Note	2020	2019
Udekket tap	6	29 139	-332 874
Overført fra annen egenkapital	6		-279 835
Sum overføringer og disponeringer		29 139	-612 709



Balanse

Beløp i: NOK	Note	2020	2019
BALANSE - EIENDELER			
Anleggsmidler			
Immaterielle eiendeler			
Utsatt skattefordel	8	103 230	179 301
Sum immaterielle eiendeler		103 230	179 301
Varige driftsmidler			
Driftsløsøre, inventar o.a. utstyr	4	23 794	131 000
Sum varige driftsmidler		23 794	131 000
Finansielle anleggsmidler			
Lån til foretak i samme konsern	5	7 011 286	5 818 596
Andre langsiktige fordringer		59 000	59 000
Sum finansielle anleggsmidler		7 070 286	5 877 596
Sum anleggsmidler		7 197 310	6 187 897
Omløpsmidler			
Varer			
Fordringer			
Kundefordringer		204 000	598 500
Andre kortsiktige fordringer		328 900	1 219 604
Konsernfordringer	5	308 421	14 416
Sum fordringer		841 321	1 832 520
Bankinnskudd, kontanter og lignende			
Bankinnskudd, kontanter o.l.	2	144 455	59 145
Sum bankinnskudd, kontanter og lignende		144 455	59 145
Sum omløpsmidler		985 775	1 891 665
SUM EIENDELER		8 183 085	8 079 562

BALANSE - EGENKAPITAL OG GJELD



Balanse

Beløp i: NOK	Note	2020	2019
Egenkapital			
Innskutt egenkapital			
Aksjekapital	6, 7	120 000	120 000
Overkurs	6	7 587 514	7 587 514
Annen innskutt egenkapital	6	233 302	-7 266
Sum innskutt egenkapital		7 940 816	7 700 248
Opptjent egenkapital			
Annen egenkapital	6		
Udekket tap	6	319 465	348 605
Sum opptjent egenkapital		-319 465	-348 605
Sum egenkapital		7 621 351	7 351 643
Gjeld			
Langsiktig gjeld			
Utsatt skatt	8		
Annen langsiktig gjeld			
Sum langsiktig gjeld		0	0
Kortsiktig gjeld			
Leverandørgjeld		542 747	604 036
Betalbar skatt	8		
Kortsiktig konserngjeld	5		104 894
Annen kortsiktig gjeld		18 988	18 988
Sum kortsiktig gjeld		561 734	727 918
Sum gjeld		561 734	727 918
SUM EGENKAPITAL OG GJELD		8 183 085	8 079 562



Brønnøysundregistrene

ÅRSREGNSKAP FOR REGNSKAPSÅRET 2020 - GENERELL INFORMASJON

Journalnummer: 2021 760345

Enheten

Organisasjonsnummer: 919 662 514
Organisasjonsform: Aksjeselskap
Foretaksnavn: MN BYGG NYE AS
Forretningsadresse: Innherredsveien 22A
7042 TRONDHEIM

Regnskapsår

Årsregnskapets periode: 01.01.2020 - 31.12.2020

Konsern

Morselskap i konsern: Nei

Regnskapsregler

Regler for små foretak benyttet: Ja
Benyttet ved utarbeidelsen av
årsregnskapet til selskapet: Regnskapslovens alminnelige regler

Årsregnskapet fastsatt av kompetent organ

Bekreftet av representant for selskapet: Marius Navickas
Dato for fastsettelse av årsregnskapet: 31.08.2021

Revisjon

Selskapet har besluttet at årsregnskapet
ikke skal revideres: Ja
Årsregnskapet er utarbeidet av ekstern
autorisert regnskapsfører: Ja
Ekstern autorisert regnskapsfører har i
løpet av regnskapsåret bistått ved den
løpende regnskapsføringen eller utført
andre tjenester for selskapet enn å
utarbeide årsregnskapet: Ja

Grunnlag for avgivelse

År 2020: Årsregnskap er elektronisk innlevert.
År 2019: Tall er hentet fra elektronisk innlevert årsregnskap fra 2020.

Det er ikke krav til at årsregnskapet m.v. som sendes til Regnskapsregisteret er undertegnet. Kontrollen på at dette er utført ligger hos revisor/enhetens øverste organ. Sikkerheten ivaretas ved at innsender har rolle/rettighet for innsending av årsregnskapet via Altinn, og ved at det bekreftes at årsregnskapet er fastsatt av kompetent organ.

Brønnøysundregistrene, 16.09.2021

Brønnøysundregistrene
Postadresse: Postboks 900, 8910 Brønnøysund
Telefon: 75 00 75 00
E-post: firmapost@brreg.no Internett: www.brreg.no
Organisasjonsnummer: 974 760 673



Organisasjonsnr: 919 662 514
MN BYGG NYE AS

RESULTATREGNSKAP

Beløp i: NOK	Note	2020	2019
RESULTATREGNSKAP			
Inntekter			
Salgsinntekt		55 000	50 000
Leieinntekt		328 000	480 032
Sum inntekter		383 000	530 032
Kostnader			
Varekostnad			4 370
Lønnskostnad	3		181 571
Avskrivning av driftsmidler	4	107 206	140 788
Nedskrivning av varige driftsmidler og immaterielle eiendeler	4		15 746
Annen driftskostnad	3	440 478	625 580
Sum kostnader		547 684	968 055
Driftsresultat		-164 684	-438 023
Finansinntekter og finanskostnader			
Annen renteinntekt		202 367	183 438
Sum finansinntekter		202 367	183 438
Annen finanskostnad		326	9 802
Sum finanskostnader		326	9 802
Netto finans		202 041	173 636
Ordinært resultat før skattekostnad			
Skattekostnad på ordinært resultat	8	8 218	348 322
Ordinært resultat etter skattekostnad		29 139	-612 709
Årsresultat		29 139	-612 709
Årsresultat etter minoritetsinteresser		29 139	-612 709
Totalresultat		29 139	-612 709
Overføringer og disponeringer			
Udekket tap	6	29 139	-332 874
Overført fra annen egenkapital	6		-279 835
Sum overføringer og disponeringer		29 139	-612 709





Organisasjonsnr: 919 662 514
MN BYGG NYE AS

BALANSE

Beløp i: NOK	Note	2020	2019
BALANSE - EIENDELER			
Anleggsmidler			
Immaterielle eiendeler			
Utsatt skattefordel	8	103 230	179 301
Sum immaterielle eiendeler		103 230	179 301
Varige driftsmidler			
Driftsløsøre, inventar o. a. utstyr	4	23 794	131 000
Sum varige driftsmidler		23 794	131 000
Finansielle anleggsmidler			
Lån til foretak i samme konsern	5	7 011 286	5 818 596
Andre langsiktige fordringer		59 000	59 000
Sum finansielle anleggsmidler		7 070 286	5 877 596
Sum anleggsmidler		7 197 310	6 187 897
Omløpsmidler			
Varer			
Fordringer			
Kundefordringer		204 000	598 500
Andre kortsiktige fordringer		328 900	1 219 604
Konsernfordringer	5	308 421	14 416
Sum fordringer		841 321	1 832 520
Bankinnskudd, kontanter og lignende			
Bankinnskudd, kontanter o. l.	2	144 455	59 145
Sum bankinnskudd, kontanter og lignende		144 455	59 145
Sum omløpsmidler		985 775	1 891 665
SUM EIENDELER		8 183 085	8 079 562
BALANSE - EGENKAPITAL OG GJELD			
Egenkapital			
Innskutt egenkapital			
Aksjekapital	6, 7	120 000	120 000



Overkurs	6	7 587 514	7 587 514
Annen innskutt egenkapital	6	233 302	-7 266
Sum innskutt egenkapital		7 940 816	7 700 248
Opptjent egenkapital			
Annen egenkapital	6		
Udekket tap	6	319 465	348 605
Sum opptjent egenkapital		-319 465	-348 605
Sum egenkapital		7 621 351	7 351 643
Gjeld			
Langsiktig gjeld			
Utsatt skatt	8		
Annen langsiktig gjeld			
Sum langsiktig gjeld		0	0
Kortsiktig gjeld			
Leverandørgjeld		542 747	604 036
Betalbar skatt	8		
Kortsiktig konserngjeld	5		104 894
Annen kortsiktig gjeld		18 988	18 988
Sum kortsiktig gjeld		561 734	727 918
Sum gjeld		561 734	727 918
SUM EGENKAPITAL OG GJELD		8 183 085	8 079 562



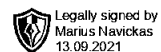
Organisasjonsnr: 919 662 514
MN BYGG NYE AS

NOTEOPPLYSNINGER - SELSKAP - alle poster oppgitt i hele tall

Note

Antall årsverk i regnskapsåret

Virksomheten har hatt følgende antall årsverk:
0.00



Årsregnskap 2020

Mn Bygg Nye AS

Resultatregnskap
Balanse
Noter til regnskapet

Org.nr.: 919 662 514



Resultatregnskap

Mn Bygg Nye AS

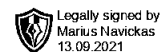
Driftsinntekter og driftskostnader	Note	2020	2019
Salgsinntekt		55 000	50 000
Leieinntekt		328 000	480 032
Sum driftsinntekter		383 000	530 032
Varekostnad		0	4 370
Lønnskostnad	3	0	181 571
Avskrivning av driftsmidler	4	107 206	140 788
Nedskrivning av driftsmidler	4	0	15 746
Annen driftskostnad	3	440 478	625 580
Sum driftskostnader		547 684	968 055
Driftsresultat		-164 684	-438 023
Finansinntekter og finanskostnader			
Annen renteinntekt		202 367	183 438
Annen finanskostnad		326	9 802
Resultat av finansposter		202 041	173 636
Ordinært resultat før skattekostnad		37 357	-264 387
Skattekostnad på ordinært resultat	8	8 218	348 322
Ordinært resultat		29 139	-612 709
Årsresultat		29 139	-612 709
Overføringer			
Overføring udekket tap	6	29 139	-332 874
Overført fra annen egenkapital	6	0	279 835
Sum overføringer		29 139	-612 709



Balanse pr. 31. desember

Mn Bygg Nye AS

Eiendeler	Note	2020	2019
Anleggsmidler			
Immaterielle eiendeler			
Utsatt skattefordel	8	103 230	179 301
Sum immaterielle eiendeler		103 230	179 301
Varige driftsmidler			
Driftsløsøre, inventar o.a. utstyr	4	23 794	131 000
Sum varige driftsmidler		23 794	131 000
Finansielle anleggsmidler			
Lån til foretak i samme konsern	5	7 011 286	5 818 596
Andre langsiktige fordringer		59 000	59 000
Sum finansielle anleggsmidler		7 070 286	5 877 596
Sum anleggsmidler		7 197 310	6 187 897
Omløpsmidler			
Fordringer			
Kundefordringer		204 000	598 500
Andre kortsiktige fordringer		328 900	1 219 604
Konsernfordringer	5	308 421	14 416
Sum fordringer		841 321	1 832 520
Bankinnskudd, kontanter o.l.	2	144 455	59 145
Sum omløpsmidler		985 775	1 891 665
Sum eiendeler		8 183 085	8 079 562



Balanse pr. 31. desember

Mn Bygg Nye AS

Egenkapital og gjeld	Note	2020	2019
Egenkapital			
Innskutt egenkapital			
Aksjekapital	6, 7	120 000	120 000
Overkurs	6	7 587 514	7 587 514
Annen innskutt egenkapital	6	233 302	-7 266
Sum innskutt egenkapital		7 940 816	7 700 248
Opptjent egenkapital			
Udekket tap	6	-319 465	-348 605
Sum opptjent egenkapital		-319 465	-348 605
Sum egenkapital		7 621 351	7 351 643
Gjeld			
Kortsiktig gjeld			
Leverandørgjeld		542 747	604 036
Konserngjeld	5	0	104 894
Annen kortsiktig gjeld		18 988	18 988
Sum kortsiktig gjeld		561 734	727 918
Sum gjeld		561 734	727 918
Sum egenkapital og gjeld		8 183 085	8 079 562

Trondheim, 31.08.2021
Styret i Mn Bygg Nye AS

Marius Navickas
styreleder



Noter til årsregnskapet for 2020

Note 1 Regnskapsprinsipper

Årsregnskapet er satt opp i samsvar med regnskapsloven og NRS 8 - God regnskapsskikk for små foretak.

Driftsinntekter

Inntektsføring ved salg av varer skjer på leveringstidspunktet. Tjenester inntektsføres etter hvert som de leveres.

Skatt

Skattekostnaden i resultatregnskapet omfatter både periodens betalbare skatt og endring i utsatt skatt. Utsatt skatt er beregnet med 22 % på grunnlag av de midlertidige forskjeller som eksisterer mellom regnskapsmessige og skattemessige verdier, samt ligningsmessig underskudd til fremføring ved utgangen av regnskapsåret. Skatteøkende og skattereduserende midlertidige forskjeller som reverserer eller kan reverseres i samme periode er utlignet og nettoført.

Klassifisering og vurdering av anleggsmidler

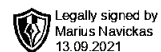
Anleggsmidler omfatter eiendeler bestemt til varig eie og bruk. Anleggsmidler er vurdert til anskaffelseskost. Varige driftsmidler balanseføres og avskrives over driftsmidlets økonomiske levetid. Avskrivningsperioden for fast eiendom anskaffet etter 2009 er dekomponert i en del som gjelder råbygget og en del som gjelder faste tekniske installasjoner. Varige driftsmidler nedskrives til gjenvinnbart beløp ved verdifall som forventes ikke å være forbigående. Gjenvinnbart beløp er det høyeste av netto salgsverdi og verdi i bruk. Verdi i bruk er nåverdi av fremtidige kontantstrømmer knyttet til eiendelen. Nedskrivningen reverseres når grunnlaget for nedskrivningen ikke lenger er til stede.

Klassifisering og vurdering av omløpsmidler

Omløpsmidler og kortsiktig gjeld omfatter normalt poster som forfaller til betaling innen ett år etter balansedagen, samt poster som knytter seg til varekretsløpet. Omløpsmidler vurderes til laveste verdi av anskaffelseskost og virkelig verdi.

Fordringer

Kundefordringer og andre fordringer oppføres til pålydende etter fradrag for avsetning til forventet tap. Avsetning til tap gjøres på grunnlag av en individuell vurdering av de enkelte fordringene.



Noter til årsregnskapet for 2020

Note 2 Bankinnskudd

Innestående midler på skattetrekkkonto (bundne midler) er på kr. 2 154.

Note 3 Lønnskostnader, antall ansatte, lån til ansatte og godtgjørelse til revisor

Selskapet har i regnskapsåret ikke hatt ansatte.

Det er ikke utbetalt godtgjørelse til daglig leder eller styret i 2020.

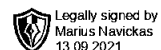
Selskapet er ikke pliktig til å ha tjenestepensjonsordning etter lov om obligatorisk tjenestepensjon.

Godtgjørelse til revisor	2020	2019
Revisjon	30 000	62 200
Annen bistand	24 375	14 000

Beløp er eksklusive merverdiavgift.

Note 4 Anleggsmidler

	Driftsløsøre, inventar ol.
Anskaffelseskost pr. 01.01.2020	1 557 634
Anskaffelseskost 31.12.2020	1 557 634
Av- og nedskrivninger pr. 01.01.2020	1 426 634
Årets ordinære avskrivninger	107 206
Av- og nedskrivninger pr. 31.12.2020	1 533 840
Bokført verdi 01.01.2020	131 000
Årets avskrivning og nedskrivning	107 206
Bokført verdi 31.12.2020	23 794
Økonomisk levetid	5 år
Avskrivningsplan	Lineær



Noter til årsregnskapet for 2020

Note 5 Mellomværende med selskap med samme aksjonær

Fordringer	2020	2019
<i>Langsiktige fordringer</i>		
Marius Eiendom AS	5 692 682	5 818 596
Marius-Holding AS	1 318 604	0
Sum	7 011 286	
<i>Kortsiktige fordringer</i>		
Marius-Holding AS	0	14 416
Marius Eiendom Nye AS (konsernbidrag)	308 421	
Sum	308 421	14 416
Gjeld	2020	2019
<i>Kortsiktig gjeld</i>		
Marius Eiendom AS	0	40 475

Note 6 Egenkapital

	Aksjekapital	Overkurs	Annen innskutt egenkapital	Udekket tap	Sum egenkapital
Pr. 31.12.2019	120 000	7 587 514	-7 266	-348 605	7 351 643
Mottatt konsernbidrag			240 568		240 568
Årets resultat				29 139	29 139
Pr. 31.12.2020	120 000	7 587 514	233 302	-319 465	7 621 351

Note 7 Aksjonærer

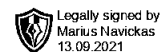
Aksjekapitalen i Mn Bygg Nye AS pr. 31.12.2020 består av:

	Antall	Pålydende	Bokført
Ordinære aksjer	300	400	120 000

Eierstruktur

	Antall	Eierandel	Stemmeandel
Marius-Holding AS	300	100 %	100 %

Styreleder/daglig leder Marius Navickas eier 100 % av Marius-Holding AS.



Noter til årsregnskapet for 2020

Note 8 Skatt

Årets skattekostnad	2020	2019
Resultatført skatt på ordinært resultat:		
Betalbar skatt	0	0
Endring i utsatt skattefordel	8 218	348 322
Skattekostnad ordinært resultat	8 218	348 322
Skattepliktig inntekt:		
Ordinært resultat før skatt	37 357	-264 387
Permanente forskjeller	0	1 847 667
Endring i midlertidige forskjeller	34 419	16 002
Mottatt konsernbidrag	308 421	0
Anvendelse av fremførbart underskudd	-380 198	-1 599 282
Skattepliktig inntekt	0	0
Betalbar skatt i balansen:		
Betalbar skatt på årets resultat	-67 853	0
Betalbar skatt på mottatt konsernbidrag	67 853	0
Sum betalbar skatt i balansen	0	0

Skatteeffekten av midlertidige forskjeller og underskudd til fremføring som har gitt opphav til utsatt skatt og utsatte skattefordeler, spesifisert på typer av midlertidige forskjeller

	2020	2019	Endring
Varige driftsmidler	-216 173	-181 753	34 419
Fordringer	-56 000	-56 000	0
Sum	-272 173	-237 753	34 419
Akkumulert fremførbart underskudd	-197 055	-577 253	-380 198
Grunnlag for utsatt skattefordel	-469 228	-815 006	-345 778
Utsatt skattefordel (22 %)	-103 230	-179 301	-76 071