



## ÅRSREGNSKAPET FOR REGNSKAPSÅRET 2022 - GENERELL INFORMASJON

### Enheten

Organisasjonsnummer:	915 885 632
Organisasjonsform:	Aksjeselskap
Foretaksnavn:	ELEFUN HOLDING AS
Forretningsadresse:	Morholt 9 4887 GRIMSTAD

### Regnskapsår

Årsregnskapets periode:	01.01.2022 - 31.12.2022
-------------------------	-------------------------

### Konsern

Mørselskap i konsern:	Ja
Konsernregnskap lagt ved:	Ja

### Regnskapsregler

Regler for små foretak benyttet:	Nei
Benyttet ved utarbeidelsen av årsregnskapet til selskapet:	Regnskapslovens alminnelige regler
Benyttet ved utarbeidelsen av årsregnskapet til konsernet:	Regnskapslovens alminnelige regler

### Årsregnskapet fastsatt av kompetent organ

Bekreftet av representant for selskapet:	Leif Kristiansen
Dato for fastsettelse av årsregnskapet:	28.03.2023

### Grunnlag for avgivelse

År 2022: Årsregnskapet er elektronisk innlevert  
År 2021: Tall er hentet fra elektronisk innlevert årsregnskap fra 2022

*Det er ikke krav til at årsregnskapet m.v. som sendes til Regnskapsregisteret er undertegnet. Kontrollen på at dette er utført ligger hos revisor/enhetens øverste organ. Sikkerheten ivaretas ved at innsender har rolle/rettighet for innsending av årsregnskapet via Altinn, og ved at det bekreftes at årsregnskapet er fastsatt av kompetent organ.*

Brønnøysundregistrene, 16.08.2024



## Resultatregnskap

Beløp i: NOK	Note	2022	2021
<b>RESULTATREGNSKAP</b>			
<b>Kostnader</b>			
Annen driftskostnad		92 895	25 000
<b>Sum kostnader</b>		<b>92 895</b>	<b>25 000</b>
<b>Driftsresultat</b>		<b>-92 895</b>	<b>-25 000</b>
<b>Finansinntekter og finanskostnader</b>			
Annen renteinntekt		15 368	
Annen finansinntekt		16 248 054	25 000
<b>Sum finansinntekter</b>		<b>16 263 422</b>	<b>25 000</b>
<b>Netto finans</b>		<b>16 263 422</b>	<b>25 000</b>
<b>Ordinært resultat før skattekostnad</b>		<b>16 170 527</b>	<b>0</b>
Skattekostnad på ordinært resultat		-17 056	
<b>Ordinært resultat etter skattekostnad</b>		<b>16 187 583</b>	<b>0</b>
<b>Årsresultat</b>		<b>16 187 583</b>	<b>0</b>
<b>Overføringer og disponeringer</b>			
Tilleggsutbytte		4 800 000	
Overføringer til/fra annen egenkapital		11 387 583	
<b>Sum overføringer og disponeringer</b>		<b>16 187 583</b>	



### Balanse

Beløp i: NOK	Note	2022	2021
<b>BALANSE - EIENDELER</b>			
<b>Anleggsmidler</b>			
<b>Immaterielle eiendeler</b>			
Utsatt skattefordel	6	17 056	
<b>Sum immaterielle eiendeler</b>		<b>17 056</b>	
<b>Finansielle anleggsmidler</b>			
Investering i datterselskap	7	3 215 995	3 217 195
Lån til foretak i samme konsern	7	6 251 943	
Andre fordringer		1 749 254	
<b>Sum finansielle anleggsmidler</b>		<b>11 217 192</b>	<b>3 217 195</b>
<b>Sum anleggsmidler</b>		<b>11 234 248</b>	<b>3 217 195</b>
<b>Omløpsmidler</b>			
<b>Varer</b>			
<b>Fordringer</b>			
Andre fordringer		15 368	
<b>Sum fordringer</b>		<b>15 368</b>	
<b>Bankinnskudd, kontanter og lignende</b>			
Bankinnskudd, kontanter og lignende		167 967	5 622
<b>Sum bankinnskudd, kontanter og lignende</b>		<b>167 967</b>	<b>5 622</b>
<b>Sum omløpsmidler</b>		<b>183 335</b>	<b>5 622</b>
<b>SUM EIENDELER</b>		<b>11 417 583</b>	<b>3 222 817</b>
<b>BALANSE - EGENKAPITAL OG GJELD</b>			
<b>Egenkapital</b>			
<b>Innskutt egenkapital</b>			
Selskapskapital	9,10	30 000	30 000
<b>Sum innskutt egenkapital</b>		<b>30 000</b>	<b>30 000</b>



## Balanse

Beløp i: NOK	Note	2022	2021
<b>Opptjent egenkapital</b>			
Annen egenkapital		11 387 583	
<b>Sum opptjent egenkapital</b>		<b>11 387 583</b>	
<b>Sum egenkapital</b>		<b>11 417 583</b>	<b>30 000</b>
<b>Gjeld</b>			
<b>Langsiktig gjeld</b>			
<b>Annen langsiktig gjeld</b>			
Gjeld til kredittinstitusjoner	8		3 192 817
<b>Sum annen langsiktig gjeld</b>			<b>3 192 817</b>
<b>Sum langsiktig gjeld</b>		<b>0</b>	<b>3 192 817</b>
<b>Sum gjeld</b>		<b>0</b>	<b>3 192 817</b>
<b>SUM EGENKAPITAL OG GJELD</b>		<b>11 417 583</b>	<b>3 222 817</b>



### Konsernets resultatregnskap

Beløp i: NOK	Note	2022	2021
<b>RESULTATREGNSKAP</b>			
<b>Inntekter</b>			
Salgsinntekt	3	161 755 283	143 331 968
<b>Sum inntekter</b>		<b>161 755 283</b>	<b>143 331 968</b>
<b>Kostnader</b>			
Varekostnad		118 470 555	99 041 310
Lønnskostnad	4	15 454 638	14 041 031
Avskrivning på varige driftsmidler og immaterielle eiendeler	5	968 595	844 945
Annen driftskostnad		9 381 820	7 661 336
<b>Sum kostnader</b>		<b>144 275 608</b>	<b>121 588 622</b>
<b>Driftsresultat</b>		<b>17 479 675</b>	<b>21 743 346</b>
<b>Finansinntekter og finanskostnader</b>			
Annen renteinntekt		100 436	35 001
Annen finansinntekt		2 184 405	235 694
<b>Sum finansinntekter</b>		<b>2 284 841</b>	<b>270 695</b>
Annen rentekostnad		1 046 779	421 559
Annen finanskostnad		3 441	
<b>Sum finanskostnader</b>		<b>1 050 220</b>	<b>421 559</b>
<b>Netto finans</b>		<b>1 234 621</b>	<b>-150 864</b>
<b>Ordinært resultat før skattekostnad</b>		<b>18 714 296</b>	<b>21 592 482</b>
Skattekostnad på ordinært resultat		3 570 622	4 678 735
<b>Ordinært resultat etter skattekostnad</b>		<b>15 143 674</b>	<b>16 913 747</b>
<b>Årsresultat</b>		<b>15 143 674</b>	<b>16 913 747</b>
Minoritetsinteresser		497 385	
<b>Årsresultat etter minoritetsinteresser</b>		<b>14 646 289</b>	



## Konsernets balanse

Beløp i: NOK	Note	2022	2021
<b>BALANSE - EIENDELER</b>			
<b>Anleggsmidler</b>			
<b>Immaterielle eiendeler</b>			
Utsatt skattefordel	6	602 209	377 370
<b>Sum immaterielle eiendeler</b>		<b>602 209</b>	<b>377 370</b>
<b>Varige driftsmidler</b>			
Tomt		6 013 903	6 013 903
Anlegg under utførelse		0	8 861 293
Bygning	5	24 741 000	10 595 000
Driftsløsøre, inventar, verktøy, kontormaskiner og lignende	5	541 000	358 000
<b>Sum varige driftsmidler</b>		<b>31 295 903</b>	<b>25 828 196</b>
<b>Finansielle anleggsmidler</b>			
Andre fordringer		1 749 254	
<b>Sum finansielle anleggsmidler</b>		<b>1 749 254</b>	
<b>Sum anleggsmidler</b>		<b>33 647 366</b>	<b>26 205 566</b>
<b>Omløpsmidler</b>			
<b>Varer</b>			
Varer	8	45 234 120	46 971 186
<b>Sum varer</b>		<b>45 234 120</b>	<b>46 971 186</b>
<b>Fordringer</b>			
Kundefordringer		6 518 999	3 330 896
Andre fordringer		7 010 167	12 153 102
<b>Sum fordringer</b>		<b>13 529 166</b>	<b>15 483 998</b>
<b>Bankinnskudd, kontanter og lignende</b>			
Bankinnskudd, kontanter og lignende		11 913 918	4 993 687
<b>Sum bankinnskudd, kontanter og lignende</b>		<b>11 913 918</b>	<b>4 993 687</b>
<b>Sum omløpsmidler</b>		<b>70 677 204</b>	<b>67 448 871</b>
<b>SUM EIENDELER</b>		<b>104 324 570</b>	<b>93 654 437</b>



## Konsernets balanse

Beløp i: NOK	Note	2022	2021
<b>BALANSE - EGENKAPITAL OG GJELD</b>			
<b>Egenkapital</b>			
<b>Innskutt egenkapital</b>			
Selskapskapital	9,10	30 000	30 000
<b>Sum innskutt egenkapital</b>		<b>30 000</b>	<b>30 000</b>
<b>Opptjent egenkapital</b>			
Annen egenkapital		58 851 010	50 853 976
<b>Sum opptjent egenkapital</b>		<b>58 851 010</b>	<b>50 853 976</b>
Minoritetsinteresser		1 746 640	
<b>Sum egenkapital</b>		<b>60 627 650</b>	<b>50 883 976</b>
<b>Gjeld</b>			
<b>Langsiktig gjeld</b>			
<b>Annen langsiktig gjeld</b>			
Gjeld til kredittinstitusjoner	11	24 010 000	10 350 000
<b>Sum annen langsiktig gjeld</b>		<b>24 010 000</b>	<b>10 350 000</b>
<b>Sum langsiktig gjeld</b>		<b>24 010 000</b>	<b>10 350 000</b>
<b>Kortsiktig gjeld</b>			
Gjeld til kredittinstitusjoner	12		15 687 883
Leverandørgjeld		8 099 575	4 433 862
Betalbar skatt	6	3 795 461	4 603 784
Skyldige offentlige avgifter		5 873 464	6 547 867
Utbytte		400 000	
Annen kortsiktig gjeld		1 518 420	1 147 065
<b>Sum kortsiktig gjeld</b>		<b>19 686 920</b>	<b>32 420 461</b>
<b>Sum gjeld</b>		<b>43 696 920</b>	<b>42 770 461</b>
<b>SUM EGENKAPITAL OG GJELD</b>		<b>104 324 570</b>	<b>93 654 437</b>



**ELEFUN HOLDING AS**  
**ÅRSBERETNING OG ÅRSREGNSKAP FOR 2022**



## Elefun Holding AS

### Årsberetning 2022

#### **Virksomhetens art og hvor den drives.**

Elefun Holding AS aktivitet består i å være holdingselskap herunder å eie aksjer og alt som hermed står i forbindelse. Selskapet har tilhold i Grimstad kommune.

Selskapet har følgende datterselskap hvorav Elefun AS er eid 96%, mens de øvrig er eid 100%.

#### *Elefun AS*

Elefun AS driver med salg av radiostyrt hobby og er beliggende i Grimstad. Selskapet hadde i 2022 en omsetning på kr. 156.970.123 mot kr. 137.900.119 i 2021. Driftsresultatet ble redusert fra kr. 20.121.116 i 2021 til kr. 15.683.525 i 2022. Årsresultatet ble et overskudd på kr. 12.434.629 mot kr. 15.823.163 i 2021. Selskapet har pr. 31.12.2022 en egenkapital på kr. 43.665.997 som tilsvarer en egenkapitalandel på 64%.

#### *Morholt Eiendom AS*

Morholt Eiendom AS driver med utleie av fast eiendom i Grimstad kommune og leier ut lokaler til Elefun AS. Selskapet hadde i 2022 leieinntekter på kr. 3.268.000. Årsresultatet ble et overskudd på kr. 993.158, og selskapet har pr. 31.12.2022 en bokført egenkapital på kr. 6.313.593 tilsvarende en egenkapitalandel på 20,2%.

#### *Norwegian Modellers AS*

Norwegian Modellers AS driver med radiostyrt hobby og er beliggende i Re kommune. Selskapet oppnådde i 2022 en omsetning på kr. 9.216.860 mot kr. 9.829.835 i 2021. Årsresultatet ble et underskudd på kr. 66.503 mot et overskudd på kr. 690.724 i 2021. Selskapet har pr. 31.12.22 en egenkapital på kr. 2.433.793 tilsvarende en egenkapitalandel på 73,9%.

#### *Pigeon Nordic AS*

Pigeon Nordic AS er et selskap beliggende i Grimstad kommune som skal drive med import og salg av elektriske artikler. Selskapet har vært uten aktivitet i 2022 og årsresultatet ble et underskudd på kr. 6.394. Pr. 31.12.2022 har selskapet en egenkapital på kr. 12.679 tilsvarende en egenkapitalandel på 100%.

#### **Fortsatt drift**

##### *Morselskap*

Morselskapet fikk et årsresultat på kr. 16.187.583 i 2022 som følge av finansinntekter. Selskapets finansielle stilling vurderes som meget god med en egenkapital på 11.417.583, samt at det ligger betydelige merverdier i datterselskapene.

##### *Konsern*

Konsernets omsetning utgjorde kr. 161.755.283 og oppnådde et resultat før skatt på kr. 18.714.296. Dette er ca. 13% svakere enn i 2021. Konsernet har en egenkapitalandel på ca. 58,1%.

Datterselskapet Elefun AS er eksponert for valutakursendringer da det vesentligste av selskapets innkjøp skjer i utenlandsk valuta. Styret anser imidlertid ikke risikoen som spesielt stor.



Selskapets og konsernets finansielle stilling og markedsmessige forhold anses som gode. Styret bekrefter at forutsetningen om fortsatt drift til stede. Årsregnskapet for 2022 er utarbeidet under denne forutsetning.

## Forskning og utviklingsaktiviteter.

Selskapet driver ikke forskning og utviklingsaktiviteter.

## Helse, miljø og sikkerhet.

Morselskapet har ingen ansatte og det er derfor intet sykefravær eller arbeidsmiljø å omtale. Det arbeides kontinuerlig for å sikre de ansattes arbeidsmiljø, helse og sikkerhet i konsernet.

Ved nyansettelser har konsernet som politikk å ansette den kandidaten som er best kvalifisert uavhengig av kjønn.

Det er styrets oppfatning at selskapet og konsernet arbeider innenfor de normer og regler som gjelder for denne type virksomhet, også med hensyn til det ytre miljø. Det foreligger ingen kjente pålegg eller lovendringer som krever vesentlige tiltak eller investeringer på miljøsektoren.

Selskapets redegjørelse i.h.t. åpenhetsloven vil være tilgjengelig på selskapets kontor fra 30. juni 2023.

## Fremtidsutsikter

Styret anser morselskapets og konsernets fremtidsutsikter som gode. Selskapets økonomiske stilling er god med høy egenkapitalandel og tilfredsstillende likviditet. Det forventes positive resultater i 2023.

Hvilken effekt urolighetene i Ukraina vil få for selskapet er vanskelig å si, men så langt i 2023 har omsetningen økt sammenlignet med tilsvarende periode i 2022.

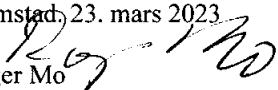
Etter styrets oppfatning gir det fremlagte årsregnskap og konsernregnskap et rettviseende bilde at selskapets og konsernets økonomiske stilling pr. 31.12. 2022. Det har ikke vært hendelser siden balansedagen som har betydning for vurdering av selskapets stilling.

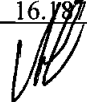
## Resultatdisponering.


Årets resultat for morselskapet på kr. 16.187.583 foreslås disponert som følger.


Tilleggsutbytte	kr. 4.800.000
Overført til annen egenkapital	kr. 11.387.583
Sum	<u>kr. 16.187.583</u>

Grimstad, 23. mars 2023

  
Roger Mo  
Styrets leder

  
Knut J. Myre  
Styremedlem

  
Øyvind T. Nebdal  
Styremedlem

  
Jon P. Saxe  
Styremedlem



## ELEFUN HOLDING AS

### KONSERN

2022	2021	RESULTATREGNSKAP	
		<b>Driftsinntekter</b>	
<u>161.755.283</u>	<u>143.331.968</u>	Salgsinntekter	3
<b><u>161.755.283</u></b>	<b><u>143.331.968</u></b>	<b>Sum driftsinntekter</b>	
		<b>Driftskostnader</b>	
118.470.555	99.041.310	Varekostnad	
15.454.638	14.041.031	Lønnskostnader	4
968.595	844.945	Avskrivninger	5
<u>9.381.820</u>	<u>7.661.336</u>	Andre driftskostnader	
<b><u>144.275.608</u></b>	<b><u>121.588.622</u></b>	<b>Sum driftskostnader</b>	
<b><u>17.479.675</u></b>	<b><u>21.743.346</u></b>	<b>Driftsresultat</b>	
		<b>Finansinntekter og finanskostnader</b>	
100.436	35.001	Renteinntekter	
2.184.405	235.694	Annen finansinntekt	
-1.046.779	-421.559	Rentekostnader	
<u>-3.441</u>	<u>0</u>	Annen finanskostnad	
<b><u>1.234.621</u></b>	<b><u>-150.864</u></b>	<b>Sum finansposter</b>	
<b>18.714.296</b>	<b>21.592.482</b>	<b>Ordinært resultat før skattekostnad</b>	
-3.570.622	-4.678.735	Skattekostnad	6
<b><u>15.143.674</u></b>	<b><u>16.913.747</u></b>	<b>Årsresultat</b>	
<b><u>-497.385</u></b>	<b>0</b>	<b>Minoritetens andel</b>	
<b><u>14.646.289</u></b>	<b>0</b>	<b>Majoritetens andel</b>	

### MORSELSKAP

2022	2021
0	0
<u>0</u>	<u>0</u>
0	0
0	0
0	0
<u>92.895</u>	<u>25.000</u>
<b><u>92.895</u></b>	<b><u>25.000</u></b>
<b><u>-92.895</u></b>	<b><u>- 25.000</u></b>
15.368	0
16.248.054	25.000
0	0
<u>0</u>	<u>0</u>
<b><u>16.263.422</u></b>	<b><u>25.000</u></b>
<b><u>16.170.527</u></b>	<b><u>0</u></b>
<u>17.056</u>	<u>0</u>
<b><u>16.187.583</u></b>	<b><u>0</u></b>
4.800.000	0
<u>11.387.583</u>	<u>0</u>
<b><u>16.187.583</u></b>	<b><u>0</u></b>

**ELEFUN HOLDING AS**

BALANSE PR. 31. DESEMBER

KONSERN		EIENDELER		MORSELSKAP	
2022	2021			2022	2021
		<b>Anleggsmidler</b>			
		<b>Immaterielle anleggsmidler</b>			
<u>602.209</u>	<u>377.370</u>	Utsatt skattefordel 6		<u>17.056</u>	<u>0</u>
<b><u>602.209</u></b>	<b><u>377.370</u></b>	<b>Sum immaterielle rettigheter</b>		<b><u>17.056</u></b>	<b><u>0</u></b>
		<b>Varige driftsmidler</b>			
6.013.903	6.013.903	Tomt, boligeiendom		0	0
0	8.861.293	Anlegg under utførelse		0	0
24.741.000	10.595.000	Bygning 5		0	0
<u>541.000</u>	<u>358.000</u>	Inventar og utstyr 5		<u>0</u>	<u>0</u>
<b><u>31.295.903</u></b>	<b><u>25.828.196</u></b>	<b>Sum varige driftsmidler</b>		<b><u>0</u></b>	<b><u>0</u></b>
		<b>Finansielle anleggsmidler</b>			
0	0	Aksjer i datterselskap 7		3.215.995	3.217.195
0	0	Fordring konsernselskap 7		6.251.943	0
<u>1.749.254</u>	<u>0</u>	Langsiktig fordring		<u>1.749.254</u>	<u>0</u>
<b><u>1.749.254</u></b>	<b><u>0</u></b>	<b>Sum finansielle anleggsmidler</b>		<b><u>11.217.192</u></b>	<b><u>3.217.195</u></b>
<b><u>33.647.366</u></b>	<b><u>26.205.566</u></b>	<b>Sum anleggsmidler</b>		<b><u>11.234.248</u></b>	<b><u>3.217.195</u></b>
		<b>Omløpsmidler</b>			
<b><u>45.234.120</u></b>	<b><u>46.971.186</u></b>	Varebeholdning 8		<u>0</u>	<u>0</u>
		<b>Fordringer</b>			
6.518.999	3.330.896	Kundefordringer		0	0
<u>7.010.167</u>	<u>12.153.102</u>	Andre fordringer		<u>15.368</u>	<u>0</u>
<b><u>13.529.166</u></b>	<b><u>15.483.998</u></b>	<b>Sum fordringer</b>		<b><u>15.368</u></b>	<b><u>0</u></b>
<b><u>11.913.918</u></b>	<b><u>4.993.687</u></b>	<b>Bankinnskudd, kontanter o.l</b>		<b><u>167.967</u></b>	<b><u>5.622</u></b>
<b><u>70.677.204</u></b>	<b><u>67.448.871</u></b>	<b>Sum omløpsmidler</b>		<b><u>183.335</u></b>	<b><u>5.622</u></b>
<b><u>104.324.570</u></b>	<b><u>93.654.437</u></b>	<b>Sum eiendeler</b>		<b><u>11.417.583</u></b>	<b><u>3.222.817</u></b>

**ELEFUN HOLDING AS**


BALANSE PR. 31. DESEMBER

KONSERN


MORSELSKAP

2022	2021	EGENKAPITAL OG GJELD	2022	2021
		<b>Egenkapital</b> 9,10		
		<b>Innskutt egenkapital</b>		
<u>30.000</u>	<u>30.000</u>	Aksjekapital ( 100 aksjer a kr. 300)	<u>30.000</u>	<u>30.000</u>
<b><u>30.000</u></b>	<b><u>30.000</u></b>	<b>Sum innskutt egenkapital</b>	<b><u>30.000</u></b>	<b><u>30.000</u></b>
		<b>Opptjent egenkapital</b>		
<u>58.851.010</u>	<u>50.853.976</u>	Annen egenkapital	<u>11.387.583</u>	<u>0</u>
<b><u>58.851.010</u></b>	<b><u>50.853.976</u></b>	<b>Sum opptjent egenkapital</b>	<b><u>11.387.583</u></b>	<b><u>0</u></b>
1.746.640	0	Minoritetsinteresser	<u>0</u>	<u>0</u>
<b><u>60.627.650</u></b>	<b><u>50.883.976</u></b>	<b>Sum egenkapital</b>	<b><u>11.417.583</u></b>	<b><u>30.000</u></b>
		<b>Gjeld</b>		
		<b>Langsiktig gjeld</b>		
24.010.000	10.350.000	Gjeld til kredittinstitusjoner 11	0	0
<u>0</u>	<u>0</u>	Gjeld til konsernselskap 8	<u>0</u>	<u>3.192.817</u>
<b><u>24.010.000</u></b>	<b><u>10.350.000</u></b>	<b>Sum langsiktig gjeld</b>	<b><u>0</u></b>	<b><u>3.192.817</u></b>
		<b>Kortsiktig gjeld</b>		
0	15.687.883	Gjeld til kredittinstitusjoner 12	0	0
8.099.575	4.433.862	Leverandørgjeld	0	0
3.795.461	4.603.784	Betalbar skatt 6	0	0
400.000	0	Skyldig utbytte	0	0
5.873.464	6.547.867	Offentlige avgifter	0	0
<u>1.518.420</u>	<u>1.147.065</u>	Annen kortsiktig gjeld	<u>0</u>	<u>0</u>
<b><u>19.686.920</u></b>	<b><u>32.420.461</u></b>	<b>Sum kortsiktig gjeld</b>	<b><u>0</u></b>	<b><u>0</u></b>
<b><u>43.696.920</u></b>	<b><u>42.770.461</u></b>	<b>Sum gjeld</b>	<b><u>0</u></b>	<b><u>3.192.817</u></b>
<b><u>104.324.570</u></b>	<b><u>93.654.437</u></b>	<b>Sum egenkapital og gjeld</b>	<b><u>11.417.583</u></b>	<b><u>3.222.817</u></b>

Grimstad, 23. mars 2023




Roger Mo  
Styrets leder



Knut Jørgen Myre



Jon Peder Saxe



Øyvind Teodor Nebdal

**ELEFUN HOLDING AS**

## Kontantstrømpoppstilling

KONSERN

MORSELSKAP

2022	2021		2022	2021
		<b>Kontantstrømmer fra operasjonelle aktiviteter</b>		
18.714.296	21.592.482	Resultat før skattekostnad	16.170.527	0
-4.603.784	-3.124.074	Periodens betalte skatter	0	0
968.595	844.945	Avskrivning	0	0
1.737.066	-16.638.924	Endring i varelager	0	0
-3.188.103	2.529.907	Endring i kundefordringer	0	0
3.665.713	-1.142.880	Endring i leverandørgjeld	0	0
<u>4.838.686</u>	<u>-1.738.821</u>	Endring i andre tidsavgrensninger	<u>-15.368</u>	<u>-30.000</u>
<b><u>22.132.469</u></b>	<b><u>2.322.635</u></b>	<b>Netto kontantstrømmer fra operasjonelle aktiviteter</b>	<b><u>16.155.159</u></b>	<b><u>-30.000</u></b>
		<b>Kontantstrømmer fra investeringsaktiviteter</b>		
<u>-6.436.301</u>	<u>-8.861.293</u>	Investert i driftsmidler etc.	<u>0</u>	<u>0</u>
		<b>Kontantstrømmer fra finansieringsaktiviteter</b>		
<b><u>-6.436.301</u></b>	<b><u>-8.861.293</u></b>	<b>finansieringsaktiviteter</b>	<b><u>0</u></b>	<b><u>0</u></b>
		Salg aksjer	1.200	0
-5.000.000		Utbetalt utbytte	-4.800.000	0
13.660.000	-9.050.000	Endring langsiktig gjeld	0	0
-1.749.254		Endring langsiktig fordring	-1.749.254	0
-15.687.883	13.968.700	Endring kassakreditt/ byggelån	0	0
		Endring fordring konsernselskap	-6.251.943	0
<u>0</u>	<u>0</u>	Endring lån konsernselskap	<u>-3.192.817</u>	<u>0</u>
<b><u>-8.777.137</u></b>	<b><u>4.918.700</u></b>	<b>Netto kontantstrøm fra finansieringsaktiviteter</b>	<b><u>-15.992.814</u></b>	<b><u>0</u></b>
<b>6.919.031</b>	<b>-1.619.958</b>	<b>Netto endring i kontanter</b>	<b>162.345</b>	<b>-30.000</b>
4.993.687	6.613.645	Beholdning av kontanter 01.01	5.622	35.622
<b><u>11.912.718</u></b>	<b><u>4.993.687</u></b>	<b>Beholdning av kontanter 31.12</b>	<b><u>167.967</u></b>	<b><u>5.622</u></b>



## ELEFUN HOLDING AS

### NOTER OG KOMMENTARER TIL REGNSKAPET FOR 2022

#### **Note 1 - Regnskapsprinsipper**

Årsregnskapet er satt opp i samsvar med regnskapslovens bestemmelser og god regnskapsskikk.

#### **Konsolideringsprinsipper**

Konsernregnskapet omfatter morselskapet Elefun Holding AS og de 100% eide datterselskapene Morholt Eiendom AS, Norwegian Modellers AS og Pigeon AS samt Elefun AS 96% eid.

Konsernet utarbeides etter ensartede prinsipper ved at datterselskapet følger de samme regnskapsprinsipper som morselskapet. Interne transaksjoner, fordringer og gjeld elimineres.

Ved kjøp av datterselskapet elimineres kostprisen på aksjer i morselskapets balanse mot egenkapitalen i datterselskapet på kjøpstidspunktet. Merverdier er lagt på bygning og goodwill.

#### **Datterselskap**

Datterselskap er vurdert etter kostmetoden i selskapsregnskapet.

#### **Klassifisering og vurdering av balanseposter**

Omløpsmidler og kortsiktig gjeld omfatter poster som forfaller til betaling innen ett år, samt poster knyttet til varekretsløpet. Øvrige poster er vurdert som anleggsmidler og langsiktig gjeld.

Omløpsmidler vurderes til laveste verdi av anskaffelseskost og virkelig verdi. Kortsiktig gjeld balanseføres til nominelt beløp på etableringstidspunktet.

Anleggsmidler vurderes til anskaffelseskost, men nedskrives til virkelig verdi dersom verdifallet ikke forventes å være forbigående. Langsiktig gjeld balanseføres til nominelt beløp på etableringstidspunktet.

#### **Fordringer**

Kundefordringer og andre fordringer er oppført i balansen etter fradrag for avsetning til forventet tap. Avsetning til tap gjøres på grunnlag av individuelle vurderinger av de enkelte fordringene.

#### **Varebeholdning**

Lager av varer er verdsatt til laveste av anskaffelseskost etter Fifo prinsippet og virkelig verdi. Handelsvarer vurderes til kostpris. Det foretas nedskrivning for påregnelig ukurans.



## **ELEFUN HOLDING AS**

### **Valuta**

Pengeposter i utenlandsk valuta er vurdert etter kursen ved regnskapsårets slutt.

### **Varige driftsmidler**

Varige driftsmidler balanseføres og avskrives over driftsmidlets forventede økonomiske levetid.

### **Salgsinntekter**

Salgsinntekter inntektsføres på transaksjonstidspunktet.

### **Skatt**

Skatter kostnadsføres når de påløper, hvilket vil si at skattekostnaden er knyttet til det regnskapsmessige resultat før skattekostnad. Skattekostnaden består av årets betalbare skatt og endring i utsatt skatt / skattefordel.

### **Pensjoner**

For de ansatte er det etablert OTP ordning som tilfredsstiller lovens krav. Alle er ansatt i datterselskapene Elefun AS og Norwegian Modellers AS.

### **Kontantstrøm**

Kontantstrømoppstillingen er utarbeidet etter den indirekte metode. Kontanter omfatter kontanter og bankinnskudd.

### **Note 2 - Finansiell markedsrisiko**

Morselskapet har ingen aktivitet utover å være holdingselskap. Datterselskapet Elefun AS har sine inntekter i norske kroner og innkjøp hovedsakelig i US dollar og Euro og kan derfor være eksponert for valutakursendringer.

### **Note 3 - Salgsinntekter**

#### *Morselskap*

Morselskapets har ingen aktivitet utover å være holdingselskap.

#### *Konsern*

Konsernet opererer innen et virksomhetsområde. Geografisk foregår alt salget på kr. 161.755.283 i Norden.



## ELEFUN HOLDING AS

### Note 4 - Lønnskostnad, antall ansatte, godtgjørelse mv.

#### *Morselskap*

Morselskapet har ingen ansatte. Det er ikke utbetalt lønn eller annen godtgjørelse til selskapets tillitsmenn eller styre i 2022.

#### *Konsern*

Spesifikasjon av lønnskostnad i konsern:

	2022	2021
Lønninger	12.931.438	11.968.173
Arbeidsgiveravgift	1.857.733	1.641.838
Pensjonskostnader	270.292	200.767
Annen personalkostnad	<u>395.175</u>	<u>230.253</u>
Sum	<u>15.454.638</u>	<u>14.041.031</u>
Antall årsverk	24	24

### Revisor

Revisor i morselskapet har mottatt kr. 10.000 inklusiv mva. for ordinær revisjon og kr. 20.000 inklusiv mva. for annen bistand i 2022. For øvrige konsernselskap er det kostnadsført kr. 92.000 for revisjon og kr.27.000 for bistand i 2022.

### Note 5- Varige driftsmidler

#### *Konsern*

	<u>Bygninger etc.</u>	<u>Inventar og utstyr</u>
Anskaffelseskost pr. 01.01.22	16.241.686	1.727.480
Tilgang 2022	14.902.600	394.995
Avgang 2022	<u>0</u>	<u>0</u>
Anskaffelseskost pr. 31.12.22	31.144.286	2.122.475
Akkumulerte avskrivninger pr. 31.12.22	<u>6.403.286</u>	<u>1.581.475</u>
Bokført verdi 31.12.22	<u>24.741.000</u>	<u>541.000</u>
Avskrivninger	<u>756.600</u>	<u>211.995</u>

### Note 6 – Skattemessige forhold

#### *Morselskap*

Grunnlag for betalbar skatt fremkommer som følger

	2022	2021
Resultat før skattekostnad	16.170.527	0
Permanente forskjeller	<u>-16.248.054</u>	<u>0</u>
Grunnlag betalbar skatt	-77.527	0
Endring utsatt skattefordel	<u>17.056</u>	<u>0</u>
Årets skattekostnad:	<u>-17.056</u>	<u>0</u>



## ELEFUN HOLDING AS

Pr. 31.12.22 eksisterer det midlertidige forskjeller mellom regnskapsmessige og skattemessige verdier for morselskapet knyttet til underskudd til fremføring på kr. 77.527. Dette representerer en utsatt skattefordel på kr. 17.056. Anvendt skattesats er 22%.

### *Konsern*

Skattekostnaden i konsernet fremkommer som følger:	2022	2021
Betalbar skatt mor	0	0
Betalbar skatt i datterselskap	3.795.461	4.609.284
Endring utsatt skattefordel/ utsatt skatt i datterselskap	<u>-224.839</u>	<u>69.451</u>
Årets skattekostnad	<u>3.570.622</u>	<u>4.678.735</u>

### **Note 7 - Datterselskap**

#### *7.1 Spesifikasjon av aksjer i datterselskap*

Selskap	Anskaffelses- tidspunkt	Forretnings- kontor	Stemme / eierandel	Egen- kapital	Selskapets resultat
Elefun AS	2015	Grimstad	96%	43.665.997	12.434.629
Morholt Eiendom AS	2015	Grimstad	100%	6.313.593	993.158
Norwegian Modellers AS	2017	Revetal	100%	2.433.793	-66.503
Pigeon Nordic AS	2020	Grimstad	100%	<u>12.679</u>	<u>-6.394</u>

#### *7.2 Transaksjoner med datterselskap*

Morselskapet har mottatt utbytte på kr. 14.400.000 fra Elefun AS i 2022.

#### *7.3 Mellomværender med datterselskap.*

Pr. 31.12.2022 har morselskapet en fordring mot datterselskapet Elefun AS på kr. 6.251.943.

### **Note 8- Varebeholdning**

Varebeholdningen består av følgende:

	2022	2021
Handelsvarer	48.234.120	49.971.186
Nedskrivning ukurans	<u>-3.000.000</u>	<u>-3.000.000</u>
Netto balanseført verdi	<u>45.234.120</u>	<u>46.971.186</u>



## ELEFUN HOLDING AS

### Note 9 - Aksjer og aksjonærer

Selskapets aksjekapital består av 100 aksjer pålydende kr. 300 pr. aksje, totalt kr. 30.000. Selskapet har følgende aksjonærer:

<u>Aksjonærer</u>	<u>Eierandel</u>	
Mo-Le AS	25%	Eid 100% av styrets leder
Simos Invest AS	25%	Eid 100% av styremedlem
Haifaiv AS	25%	Eid 100% av styremedlem
Saxe & Co AS	25%	Eid 100% av styremedlem
	<u>100%</u>	

### Note 10 – Egenkapital

#### *Morselskap*

Årets endring i egenkapitalen fremkommer som følger

	Aksjekapital	Annen egenkapital	Sum egenkapital
Egenkapital 01.01.22	30.000	0	30.000
Årets resultat	0	16.187.583	16.187.583
Tilleggsutbytte	0	<u>-4.800.000</u>	<u>-4.800.000</u>
Egenkapital 31.12.22	<u>30.000</u>	<u>11.387.583</u>	<u>11.417.583</u>

#### *Konsern*

Endringen i egenkapitalen fremkommer som følger:

	Aksjekapital	Annen egenkapital	Minoritets interesser	Sum egenkapital
EK 01.01 22	30.000	50.853.976	0	50.883.976
Årets resultat	0	14.646.289	497.385	15.143.674
Tilleggsutbytte		-4.800.000	-200.000	-5.000.000
Avsatt utbytte			-400.000	-400.000
Endring minoritet		<u>-1.849.255</u>	<u>1.849.255</u>	<u>0</u>
EK.31.12.22	<u>30.000</u>	<u>58.851.010</u>	<u>1.746.640</u>	<u>60.627.650</u>

### Note 11 - Gjeld med forfall senere enn fem år etter regnskapsårets slutt.

Morselskapets gjeld til datterselskapet er det ikke avtalt avdragsprofil på.



**ELEFUN HOLDING AS**

*Avdragsprofil konsernets gjeld*

2023	2024	2025	2026	2027	Etter 2027	Total
<u>980.000</u>	<u>980.000</u>	<u>980.000</u>	<u>980.000</u>	<u>980.000</u>	<u>19.110.000</u>	<u>24.010.000</u>

**Note 12 – Pantstillelser garantier etc.**

Gjeld som er sikret med pant

Morselskapet har ingen pantesikret gjeld.

<i>Konsern</i>	<u>2022</u>	<u>2021</u>
Gjeld til kredittinstitusjoner.	<u>24.010.000</u>	<u>26.037.883</u>

Bokført verdi av eiendeler stillet som sikkerhet for denne gjeld 80.488.788 76.130.278

**Note 13 – Obligatorisk tjenestepensjon**

Selskapet er ikke pliktig til å ha tjenestepensjonsordning etter lov om obligatorisk tjenestepensjon da selskapet ikke har ansatte. Datterselskap med ansatte har opprettet tjenestepensjon som tilfredsstiller lov om obligatorisk tjenestepensjon.



*Statsautorisert revisor  
Tor Løvberg AS*

## UAVHENGIG REVISORS BERETNING

Til generalforsamlingen i Elefun Holding AS

### Uttalelse om revisjonen av årsregnskapet

#### *Konklusjon*

Vi har revidert årsregnskapet for Elefun Holding AS som består av selskapsregnskap og konsernregnskap.

Selskapsregnskapet og konsernregnskapet består av balanse per 31. desember 2022, resultatregnskap som viser et overskudd for selskapet på kr. 16.187.583 og et overskudd for konsernet på kr. 15.143.674, kontantstrømoppstilling for regnskapsåret avsluttet per denne datoen og noter til årsregnskapet, herunder et sammendrag av viktige regnskapsprinsipper.

Etter vår mening

- oppfyller årsregnskapet gjeldende lovkrav, og
- gir årsregnskapet et rettviseende bilde av selskapets og konsernets finansielle stilling per 31. desember 2022 og av deres resultater og kontantstrømmer for regnskapsåret avsluttet per denne datoen i samsvar med regnskapslovens regler og god regnskapsskikk i Norge.

#### *Grunnlag for konklusjonen*

Vi har gjennomført revisjonen i samsvar med de internasjonale revisjonsstandardene International Standards on Auditing (ISA-ene). Våre oppgaver og plikter i henhold til disse standardene er beskrevet i Revisors oppgaver og plikter ved revisjonen av årsregnskapet. Vi er uavhengige av selskapet slik det kreves i lov, forskrift og International Code of Ethics for Professional Accountants utstedt av the International Ethics Standard Board for Accountants og vi har overholdt våre øvrige etiske forpliktelser i samsvar med disse kravene. Innhentet revisjonsbevis er etter vår vurdering tilstrekkelig og hensiktsmessig som grunnlag for vår konklusjon.

#### *Øvrig informasjon*

Ledelsen er ansvarlige for informasjonen i årsberetningen og annen øvrig informasjon som er publisert sammen med årsregnskapet. Vår konklusjon om årsregnskapet dekker ikke informasjonen i årsberetningen eller annen øvrig informasjon.

I forbindelse med revisjonen av årsregnskapet er det vår oppgave å lese årsberetningen og annen øvrig informasjon. Formålet er å vurdere hvorvidt det foreligger vesentlig inkonsistens mellom årsberetningen, annen øvrig informasjon og årsregnskapet og den kunnskap vi har opparbeidet oss under revisjonen av årsregnskapet, eller hvorvidt informasjon i årsberetningen og annen øvrig informasjon ellers fremstår som vesentlig feil. Vi har plikt til å rapportere dersom årsberetningen

Myreneveien 26D  
Postboks 60, 4801 Arendal  
Tlf. 37 02 79 79 Mobil 95 22 58 45  
Mail [tloevber@online.no](mailto:tloevber@online.no)

Revisornr. og Foretaksnr.:  
NO 988 902 152 MVA

Medlem av  
Den norske Revisorforening



*Statsautorisert revisor  
Tor Løvberg AS*

eller øvrig informasjon fremstår som vesentlig feil. Vi har ingenting å rapportere i så henseende.

*Ledelsens ansvar for årsregnskapet*

Ledelsen er ansvarlig for å utarbeide årsregnskapet og for at det gir et rettviseende bilde i samsvar med regnskapslovens regler og god regnskapsskikk i Norge. Ledelsen er også ansvarlig for slik intern kontroll som den finner nødvendig for å kunne utarbeide et årsregnskap som ikke inneholder vesentlig feilinformasjon, verken som følge av misligheter eller utilsiktede feil.


Ved utarbeidelsen av årsregnskapet må ledelsen ta standpunkt til selskapets evne til fortsatt drift og opplyse om forhold av betydning for fortsatt drift. Forutsetningen om fortsatt drift skal legges til grunn for årsregnskapet så lenge det ikke er sannsynlig at virksomheten vil bli avviklet.

*Revisors oppgaver og plikter ved revisjonen av årsregnskapet*

Vårt mål er å oppnå betryggende sikkerhet for at årsregnskapet som helhet ikke inneholder vesentlig feilinformasjon, verken som følge av misligheter eller utilsiktede feil, og å avgi en revisjonsberetning som inneholder vår konklusjon. Betryggende sikkerhet er en høy grad av sikkerhet, men ingen garanti for at en revisjon utført i samsvar med ISA-ene, alltid vil avdekke vesentlig feilinformasjon som eksisterer. Feilinformasjon kan oppstå som følge av misligheter eller utilsiktede feil. Feilinformasjon blir vurdert som vesentlig dersom den enkeltvis eller samlet med rimelighet kan forventes å påvirke økonomiske beslutninger som brukerne foretar basert på årsregnskapet.

For videre beskrivelse av revisors oppgaver og plikter vises det til <https://revisorforeningen.no/revisjonsberetninger>.

Arendal, 23. mars 2023



Tor Løvberg  
statsautorisert revisor

Myreneveien 26D  
Postboks 60, 4801 Arendal  
Tlf. 37 02 79 79 Mobil 95 22 58 45  
Mail [tloevber@online.no](mailto:tloevber@online.no)

Revisornr. og Foretaksnr.:  
NO 988 902 152 MVA

*Medlem av  
Den norske Revisorforening*