



ÅRSREGNSKAPET FOR REGNSKAPSÅRET 2019 - GENERELL INFORMASJON

Enheten

Organisasjonsnummer:	880 522 892
Organisasjonsform:	Forening/lag/innretning
Foretaksnavn:	EL OG IT FORBUNDET
Forretningsadresse:	Torggata 12 0181 OSLO

Regnskapsår

Årsregnskapets periode:	01.01.2019 - 31.12.2019
-------------------------	-------------------------

Konsern

Mørselskap i konsern:	Ja
Konsernregnskap lagt ved:	Ja

Regnskapsregler

Regler for små foretak benyttet:	Ja
Benyttet ved utarbeidelsen av årsregnskapet til selskapet:	Regnskapslovens alminnelige regler
Benyttet ved utarbeidelsen av årsregnskapet til konsernet:	Regnskapslovens alminnelige regler

Årsregnskapet fastsatt av kompetent organ

Bekreftet av representant for selskapet:	Lena Maria Agnalt
Dato for fastsettelse av årsregnskapet:	26.05.2020

Grunnlag for avgivelse

År 2019: Årsregnskapet er elektronisk innlevert
År 2018: Tall er hentet fra elektronisk innlevert årsregnskap fra 2019

Det er ikke krav til at årsregnskapet m.v. som sendes til Regnskapsregisteret er undertegnet. Kontrollen på at dette er utført ligger hos revisor/enhetens øverste organ. Sikkerheten ivaretas ved at innsender har rolle/rettighet for innsending av årsregnskapet via Altinn, og ved at det bekreftes at årsregnskapet er fastsatt av kompetent organ.

Brønnøysundregistrene, 25.05.2022



Resultatregnskap

Beløp i: NOK	Note	2019	2018
RESULTATREGNSKAP			
Inntekter			
Kontingent- og forsikrings inntekter	2	280 552 840	266 359 146
Annen driftsinntekt	2	14 735 161	5 020 364
Sum inntekter		295 288 001	271 379 510
Kostnader			
Kontingent og forsikringskostnader	4	205 998 721	193 792 395
Lønnskostnad	6,7	40 248 037	35 253 819
Streikekostnader	5	484 800	1 797 900
Avskrivning	9	1 455 775	1 937 057
Annen driftskostnad	8	25 819 348	33 842 893
Sum kostnader		274 006 681	266 624 064
Driftsresultat		21 281 320	4 755 446
Finansinntekter og finanskostnader			
Inntekt på investering i datterselskap og tilknyttet selskap	10	-1 024 943	-375 297
Inntekt inv fellekontrollert virksomhet	10	9 730	11 391
Annen renteinntekt	3	4 085 026	2 755 467
Sum finansinntekter		3 069 813	2 391 561
Annen finanskostnad	11	2 436	13 482
Sum finanskostnader		2 436	13 482
Netto finans		3 067 377	2 378 079
Ordinært resultat før skattekostnad		24 348 697	7 133 525
Ordinært resultat etter skattekostnad		24 348 697	7 133 525
Årsresultat		24 348 697	7 133 525



Balanse

Beløp i: NOK	Note	2019	2018
BALANSE - EIENDELER			
Anleggsmidler			
Immaterielle eiendeler			
Varige driftsmidler			
Leiligheter	9	16 544 810	16 528 560
Inventar	9	4 512 748	5 199 907
Sum varige driftsmidler		21 057 558	21 728 467
Finansielle anleggsmidler			
Investering i datterselskap	10	87 264 626	88 289 568
Lån til tilknyttet selskap og felles kontrollert virksomhet	10	2 043 775	2 034 045
Investeringer i aksjer og andeler	11	501 051	501 051
Obligasjoner	12	3 663 868	3 320 162
Sum finansielle anleggsmidler		93 473 320	94 144 826
Sum anleggsmidler		114 530 878	115 873 293
Omløpsmidler			
Varer			
Fordringer			
Andre fordringer	2,12,1 4	24 661 833	21 814 314
Investeringer i obligasjoner o.l.		53 430 204	52 410 222
Sum fordringer		78 092 037	74 224 536
Bankinnskudd, kontanter og lignende			
Bankinnskudd, kontanter og lignende	3	217 437 818	188 462 285
Sum bankinnskudd, kontanter og lignende		217 437 818	188 462 285
Sum omløpsmidler		295 529 855	262 686 821
SUM EIENDELER		410 060 733	378 560 114



Balanse

Beløp i: NOK	Note	2019	2018
BALANSE - EGENKAPITAL OG GJELD			
Egenkapital			
Innskutt egenkapital			
Opptjent egenkapital			
Kampfond	15	234 795 476	212 703 328
Andre fond	15	88 982 151	90 687 516
Annen egenkapital	15	28 524 617	24 562 703
Sum opptjent egenkapital		352 302 244	327 953 547
Sum egenkapital		352 302 244	327 953 547
Gjeld			
Langsiktig gjeld			
Pensjonsforpliktelser	7	20 449 201	18 719 722
Andre avsetninger for forpliktelser	13	2 448 724	9 000 000
Sum avsetninger for forpliktelser		22 897 925	27 719 722
Annen langsiktig gjeld			
Sum langsiktig gjeld		22 897 925	27 719 722
Kortsiktig gjeld			
Leverandørgjeld		19 237 318	5 640 359
Skyldige offentlige avgifter		3 219 440	3 408 576
Annen kortsiktig gjeld	14	12 403 805	13 837 909
Sum kortsiktig gjeld		34 860 563	22 886 844
Sum gjeld		57 758 488	50 606 566
SUM EGENKAPITAL OG GJELD		410 060 732	378 560 113



Konsernets resultatregnskap

Beløp i: NOK	Note	2019	2018
RESULTATREGNSKAP			
Inntekter			
Kontingent- og forsikrings inntekter	2	295 033 286	279 540 931
Annen driftsinntekt	2	15 204 812	5 789 142
Sum inntekter		310 238 098	285 330 073
Kostnader			
Kontingent og forsikringskostnader	4	205 998 721	193 792 395
Lønnskostnad	6,7	48 456 506	41 074 077
Streikekostnader	5	484 800	1 797 900
Avskrivning	9	1 875 501	1 946 409
Annen driftskostnad	8	34 230 838	43 064 097
Sum kostnader		291 046 366	281 674 878
Driftsresultat		19 191 732	3 655 195
Finansinntekter og finanskostnader			
Inntekt på investering i datterselskap og tilknyttet selskap	10	0	0
Inntekt inv fellekontrollert virksomhet	10	9 730	11 391
Annen renteinntekt	3	5 219 462	3 480 111
Annen finansinntekt			310
Sum finansinntekter		5 229 192	3 491 812
Annen finanskostnad		72 225	13 482
Sum finanskostnader		72 225	13 482
Netto finans		5 156 967	3 478 330
Ordinært resultat før skattekostnad		24 348 699	7 133 525
Ordinært resultat etter skattekostnad		24 348 699	7 133 525
Årsresultat		24 348 699	7 133 525



Konsernets balanse

Beløp i: NOK	Note	2019	2018
BALANSE - EIENDELER			
Anleggsmidler			
Immaterielle eiendeler			
Varige driftsmidler			
Leiligheter	9	17 847 709	17 831 459
Inventar	9	10 763 282	5 548 628
Sum varige driftsmidler		28 610 991	23 380 087
Finansielle anleggsmidler			
Lån til tilknyttet selskap og felles kontrollert virksomhet	10	2 043 775	2 034 045
Investeringer i aksjer og andeler	11	501 051	501 051
Obligasjonr og andre fordringer	12	3 678 868	3 320 162
Sum finansielle anleggsmidler		6 223 694	5 855 258
Sum anleggsmidler		34 834 685	29 235 345
Omløpsmidler			
Varer			
Fordringer			
Kundefordringer			123 218
Andre fordringer	2,12,1 4	27 147 422	24 738 539
Investeringer i obligasjoner o.l.		53 430 204	52 410 222
Sum fordringer		80 577 626	77 271 979
Bankinnskudd, kontanter og lignende			
Bankinnskudd, kontanter og lignende	3	297 015 439	273 542 300
Sum bankinnskudd, kontanter og lignende		297 015 439	273 542 300
Sum omløpsmidler		377 593 065	350 814 279
SUM EIENDELER		412 427 750	380 049 624



Konsernets balanse

Beløp i: NOK	Note	2019	2018
BALANSE - EGENKAPITAL OG GJELD			
Egenkapital			
Innskutt egenkapital			
Opptjent egenkapital			
Kampfond	15	234 795 476	212 703 328
Andre fond	15	0	0
Annen egenkapital	15	117 506 768	115 250 219
Sum opptjent egenkapital		352 302 244	327 953 547
Sum egenkapital		352 302 244	327 953 547
Gjeld			
Langsiktig gjeld			
Pensjonsforpliktelser	7	20 449 201	18 719 722
Andre avsetninger for forpliktelser	13	2 448 724	9 000 000
Sum avsetninger for forpliktelser		22 897 925	27 719 722
Annen langsiktig gjeld			
Sum langsiktig gjeld		22 897 925	27 719 722
Kortsiktig gjeld			
Leverandørgjeld		19 850 956	6 155 688
Skyldige offentlige avgifter		4 271 021	4 063 968
Annen kortsiktig gjeld	14	13 105 603	14 156 699
Sum kortsiktig gjeld		37 227 580	24 376 355
Sum gjeld		60 125 505	52 096 077
SUM EGENKAPITAL OG GJELD		412 427 749	380 049 624



Brønnøysundregistrene

ÅRSREGNSKAP FOR REGNSKAPSÅRET 2019 - GENERELL INFORMASJON

Journalnummer: 2021 135950

Enheten

Organisasjonsnummer: 880 522 892
Organisasjonsform: Forening/lag/innretning
Foretaksnavn: EL OG IT FORBUNDET
Forretningsadresse: Torggata 12
0181 OSLO

Regnskapsår

Årsregnskapets periode: 01.01.2019 - 31.12.2019

Konsern

Morselskap i konsern: Ja
Konsernregnskap lagt ved: Ja

Regnskapsregler

Regler for små foretak benyttet: Ja
Benyttet ved utarbeidelsen av
årsregnskapet til selskapet: Regnskapslovens alminnelige regler
Benyttet ved utarbeidelsen av
årsregnskapet til konsernet: Regnskapslovens alminnelige regler

Årsregnskapet fastsatt av kompetent organ

Bekreftet av representant for selskapet: Lena Maria Agnalt
Dato for fastsettelse av årsregnskapet: 26.05.2020

Grunnlag for avgivelse

År 2019: Årsregnskap er elektronisk innlevert.
År 2018: Tall er hentet fra elektronisk innlevert årsregnskap fra 2019.

Det er ikke krav til at årsregnskapet m.v. som sendes til Regnskapsregisteret er undertegnet. Kontrollen på at dette er utført ligger hos revisor/enhetens øverste organ. Sikkerheten ivaretas ved at innsender har rolle/rettighet for innsending av årsregnskapet via Altinn, og ved at det bekreftes at årsregnskapet er fastsatt av kompetent organ.

Brønnøysundregistrene, 06.03.2021

Brønnøysundregistrene

Postadresse: Postboks 900, 8910 Brønnøysund
Telefoner: Opplysningstelefonen 75 00 75 00 Administrasjonen 75 00 75 09 Telefaks 75 00 75 05
E-post: fimapost@brreg.no Internett: www.brreg.no
Organisasjonsnummer: 974 760 673



Organisasjonsnr: 880 522 892
EL OG IT FORBUNDET

RESULTATREGNSKAP

Beløp i: NOK	Note	2019	2018
RESULTATREGNSKAP			
Inntekter			
Kontingent- og forsikringsinntekter	2	280 552 840	266 359 146
Annen driftsinntekt	2	14 735 161	5 020 364
Sum inntekter		295 288 001	271 379 510
Kostnader			
Kontingent og forsikringskostnader	4	205 998 721	193 792 395
Lønnskostnad	6,7	40 248 037	35 253 819
Streikekostnader	5	484 800	1 797 900
Avskrivning	9	1 455 775	1 937 057
Annen driftskostnad	8	25 819 348	33 842 893
Sum kostnader		274 006 681	266 624 064
Drifteresultat		21 281 320	4 755 446
Finansinntekter og finanskostnader			
Inntekt på investering i datterselskap og tilknyttet selskap	10	-1 024 943	-375 297
Inntekt inv fellekontrollert virksomhet	10	9 730	11 391
Annen renteinntekt	3	4 085 026	2 755 467
Sum finansinntekter		3 069 813	2 391 561
Annen finanskostnad	11	2 436	13 482
Sum finanskostnader		2 436	13 482
Netto finans		3 067 377	2 378 079
Ordinært resultat før skattekostnad		24 348 697	7 133 525
Ordinært resultat etter skattekostnad		24 348 697	7 133 525
Årsresultat		24 348 697	7 133 525



Organisasjonsnr: 880 522 892
EL OG IT FORBUNDET

BALANSE

Beløp i: NOK	Note	2019	2018
--------------	------	------	------

BALANSE - EIENDELER

Anleggsmidler Immaterielle eiendeler

Varige driftsmidler

Løiligheter	9	16 544 810	16 528 560
Inventar	9	4 512 748	5 199 907
Sum varige driftsmidler		21 057 558	21 728 467

Finansielle anleggsmidler

Investering i datterselskap	10	87 264 626	88 289 568
Lån til tilknyttet selskap og felles kontrollert virksomhet	10	2 043 775	2 034 045
Investeringer i aksjer og andeler	11	501 051	501 051
Obligasjoner	12	3 663 868	3 320 162
Sum finansielle anleggsmidler		93 473 320	94 144 826

Sum anleggsmidler		114 530 878	115 873 293
--------------------------	--	--------------------	--------------------

Omløpomidler

Varer

Fordringer

Andre fordringer	2,12,14	24 661 833	21 814 314
Investeringer i obligasjoner o.l.		53 430 204	52 410 222
Sum fordringer		78 092 037	74 224 536

Bankinnskudd, kontanter og lignende

Bankinnskudd, kontanter og lignende	3	217 437 818	188 462 285
Sum bankinnskudd, kontanter og lignende		217 437 818	188 462 285

Sum omløpomidler		295 529 855	262 686 821
-------------------------	--	--------------------	--------------------

SUM EIENDELER		410 060 733	378 560 114
----------------------	--	--------------------	--------------------

BALANSE - EGENKAPITAL OG GJELD

Egenkapital

Innskutt egenkapital



Opptjent egenkapital			
Kampfond	15	234 795 476	212 703 328
Andre fond	15	88 982 151	90 687 516
Annen egenkapital	15	28 524 617	24 562 703
Sum opptjent egenkapital		352 302 244	327 953 547
Sum egenkapital		352 302 244	327 953 547
Gjeld			
Langsiktig gjeld			
Pensjonsforpliktelser	7	20 449 201	18 719 722
Andre avsetninger for forpliktelser	13	2 448 724	9 000 000
Sum avsetninger for forpliktelser		22 897 925	27 719 722
Annen langsiktig gjeld			
Sum langsiktig gjeld		22 897 925	27 719 722
Kortsiktig gjeld			
Leverandørgjeld		19 237 318	5 640 359
Skyldige offentlige avgifter		3 219 440	3 408 576
Annen kortsiktig gjeld	14	12 403 805	13 837 909
Sum kortsiktig gjeld		34 860 563	22 886 844
Sum gjeld		57 758 488	50 606 566
SUM EGENKAPITAL OG GJELD		410 060 732	378 560 113



Organisasjonsnr: 880 522 892
EL OG IT FORBUNDET

KONSERNRESULTATREGNSKAP

Beløp i: NOK	Note	2019	2018
RESULTATREGNSKAP			
Inntekter			
Kontingent- og forsikringsinntekter	2	295 033 286	279 540 931
Annen driftsinntekt	2	15 204 812	5 789 142
Sum inntekter		310 238 098	285 330 073
Kostnader			
Kontingent og forsikringskostnader	4	205 998 721	193 792 395
Lønnskostnad	6,7	48 456 506	41 074 077
Streikekostnader	5	484 800	1 797 900
Avskrivning	9	1 875 501	1 946 409
Annen driftskostnad	8	34 230 838	43 064 097
Sum kostnader		291 046 366	281 674 878
Drifteresultat		19 191 732	3 655 195
Finansinntekter og finanskostnader			
Inntekt på investering i datterselskap og tilknyttet selskap	10	0	0
Inntekt inv fellekontrollert virksomhet	10	9 730	11 391
Annen renteinntekt	3	5 219 462	3 480 111
Annen finansinntekt			310
Sum finansinntekter		5 229 192	3 491 812
Annen finanskostnad		72 225	13 482
Sum finanskostnader		72 225	13 482
Netto finans		5 156 967	3 478 330
Ordinært resultat før skattekostnad		24 348 699	7 133 525
Ordinært resultat etter skattekostnad		24 348 699	7 133 525
Årsresultat		24 348 699	7 133 525



Organisasjonsnr: 880 522 892
EL OG IT FORBUNDET

KONSERNBALANSE

Beløp i: NOK

Note	2019	2018
------	------	------

BALANSE - EIENDELER

Anleggsmidler Immaterielle eiendeler

Varige driftsmidler

Leiligheter	9	17 847 709	17 831 459
Inventar	9	10 763 282	5 548 628
Sum varige driftsmidler		28 610 991	23 380 087

Finansielle anleggsmidler

Lån til tilknyttet selskap og felles kontrollert virksomhet	10	2 043 775	2 034 045
Investeringer i aksjer og andeler	11	501 051	501 051
Obligasjonr og andre fordringer	12	3 678 868	3 320 162
Sum finansielle anleggsmidler		6 223 694	5 855 258
Sum anleggsmidler		34 834 685	29 235 345

Omløpomidler

Varer

Fordringer

Kundefordringer			123 218
Andre fordringer	2, 12, 14	27 147 422	24 738 539
Investeringer i obligasjoner o.l.		53 430 204	52 410 222
Sum fordringer		80 577 626	77 271 979

Bankinnskudd, kontanter og lignende

Bankinnskudd, kontanter og lignende	3	297 015 439	273 542 300
Sum bankinnskudd, kontanter og lignende		297 015 439	273 542 300

Sum omløpomidler		377 593 065	350 814 279
------------------	--	-------------	-------------

SUM EIENDELER		412 427 750	380 049 624
---------------	--	-------------	-------------

BALANSE - EGENKAPITAL OG GJELD

Egenkapital Innskutt egenkapital



Opptjent egenkapital			
Kampfond	15	234 795 476	212 703 328
Andre fond	15	0	0
Annen egenkapital	15	117 506 768	115 250 219
Sum opptjent egenkapital		352 302 244	327 953 547
Sum egenkapital		352 302 244	327 953 547
Gjeld			
Langsiktig gjeld			
Pensjonsforpliktelser	7	20 449 201	18 719 722
Andre avsetninger for forpliktelser	13	2 448 724	9 000 000
Sum avsetninger for forpliktelser		22 897 925	27 719 722
Annen langsiktig gjeld			
Sum langsiktig gjeld		22 897 925	27 719 722
Kortsiktig gjeld			
Leverandørgjeld		19 850 956	6 155 688
Skyldige offentlige avgifter		4 271 021	4 063 968
Annen kortsiktig gjeld	14	13 105 603	14 156 699
Sum kortsiktig gjeld		37 227 580	24 376 355
Sum gjeld		60 125 505	52 096 077
SUM EGENKAPITAL OG GJELD		412 427 749	380 049 624



Organisasjonnr: 880 522 892
EL OG IT FORBUNDET

NOTEOPPLYSNINGER - SELSKAP - alle poster oppgitt i hele tall

Note
1

Regnskapsprinsipper
Årsregnskapet er satt opp etter regnskapsloven. Regnskapsreglene for små foretak er fulgt.

Note
6

Lønn og ytelser

<u>Lønn</u>	<u>Årets</u>	<u>Fjorårets</u>
	25743426.00	25444330.00
<u>Arbeidsgiveravgift</u>	<u>Årets</u>	<u>Fjorårets</u>
	4474372.00	4462829.00
<u>Pensjonskostnader</u>	<u>Årets</u>	<u>Fjorårets</u>
	8028624.00	3778511.00
<u>Andre ytelser</u>	<u>Årets</u>	<u>Fjorårets</u>
	2001615.00	1568149.00
<u>Sum lønnskostnader</u>	<u>Årets</u>	<u>Fjorårets</u>
	40248037.00	35253819.00

Note
6

Ytelser til ledende personer

Ytelser til daglig leder

<u>Ytelser</u>	<u>Lønn</u>	<u>Pensj.forpl.</u>	<u>Andre godtgj.</u>
	1009034.00	18634.00	13172.00

Note
6

Antall årsverk i regnskapsåret

Virksomheten har hatt følgende antall årsverk:
32.00

Note



7

Obligatorisk tjenestepensjon

Er virksomheten pliktig til å ha tjenestepensjonsordning etter lov:

Ja

Oppfyller pensjonsordning lovkravene: Ja

Note

Lån og sikkerhetsstillelse til ledende personer og akasjeeiere

Er det gitt lån eller sikkerhetsstillelse til ledende personer: Nei

Note

10

Konsern, tilknyttet selskap og datterselskap

Tilknyttet selskap/datterselskap

<u>Navn og adresse</u>	<u>Eierandel</u>	<u>Stemmeandel</u>	<u>Egenkapital</u>	<u>Resultat</u>
Samfo	50.00%	50.00%	1767784.00	17589.00
EF	50.00%	50.00%	275991.00	-7859.00
Akkordkassen	100.00%	100.00%	22467185.00	-1271281.00
OU fondet	100.00%	100.00%	4663579.00	635934.00
Elbus	100.00%	100.00%	60133864.00	-389594.00

Konsernregnskapet inngår i konsolideringen til morselskap: Ja

<u>Navn</u>	<u>Forretningskontor</u>
EL og IT Forbundet	Oslo

Note

3

Bankinnskudd

<u>Bundne skattetrekksmidler</u>	<u>Beløp</u>
	1296813.00

Note

9

Varige driftsmidler/anleggsmidler

Driftsløssøre, inventar o.l. er forkortet til: "Drift/inv"

Maskiner og anlegg er forkortet til: "Mask/anl"

Tomter, bygninger og annen fast eiendom er forkortet til: "T/B/AFE"

<u>Anskaff. kost 01.01.</u>	<u>Drift/inv</u>	<u>Mask/anl</u>	<u>T/B/AFE</u>	<u>Sum</u>
25849981.0			16528559.0	
0			0	

<u>Tilgang i året</u>	<u>Drift/inv</u>	<u>Mask/anl</u>	<u>T/B/AFE</u>	<u>Sum</u>
-----------------------	------------------	-----------------	----------------	------------



	768616.00		16250.00		
<u>Anskaff. kost 31.12.</u>	<u>Drift/inv</u>	<u>Mask/anl</u>	<u>T/B/AFE</u>	<u>Sum</u>	
	26618597.0		16544809.0		
	0		0		
<u>Akk.av-/nedskr.31.12.</u>	<u>Drift/inv</u>	<u>Mask/anl</u>	<u>T/B/AFE</u>	<u>Sum</u>	
	22105850.0				
	0				
<u>Bal.ført verdi 31.12.</u>	<u>Drift/inv</u>	<u>Mask/anl</u>	<u>T/B/AFE</u>	<u>Sum</u>	
	4512747.00		16544809.0		
			0		
<u>Årets av-/nedskrivn.</u>	<u>Drift/inv</u>	<u>Mask/anl</u>	<u>T/B/AFE</u>	<u>Sum</u>	
	1455775.00				
<u>Økonomisk levetid</u>	<u>Drift/inv</u>	<u>Mask/anl</u>	<u>T/B/AFE</u>		
	3-10				

Note

15

Egenkapital

Aksjekapital er forkortet til: "Aksjekap"

Annen innskutt egenkapital er forkortet til: "A.innsk.EK"

Egenkapital

Opptjent egenkapital er forkortet til: "Opptj.EK"

<u>Egenkap. 31.12. forrige år</u>	<u>Opptj.EK</u>	<u>Udekket tap</u>	<u>Sum</u>	
	24562703.00			
<u>Prinsippendr./korreksjoner</u>	<u>Opptj.EK</u>	<u>Udekket tap</u>	<u>Sum</u>	
	-1720070.00			
<u>Årsresultat</u>	<u>Opptj.EK</u>	<u>Udekket tap</u>	<u>Sum</u>	
	5681984.00			
<u>Egenkapital 31.12.</u>	<u>Opptj.EK</u>	<u>Udekket tap</u>	<u>Sum</u>	
	28524617.00			



Organisasjonnr: 880 522 892
EL OG IT FORBUNDET

NOTEOPPLYSNINGER - KONSERN - alle poster oppgitt i hele tall

Note
1

Regnskapsprinsipper
Årsregnskapet er satt opp etter regnskapsloven. Regnskapsreglene for små foretak er fulgt.

Note
6

Lønn og ytelser

<u>Lønn</u>	<u>Årets</u>	<u>Fjorårets</u>
	28105527.00	27086078.00
<u>Arbeidsgiveravgift</u>	<u>Årets</u>	<u>Fjorårets</u>
	5459413.00	5165650.00
<u>Pensjonskostnader</u>	<u>Årets</u>	<u>Fjorårets</u>
	8238394.00	3883821.00
<u>Andre ytelser</u>	<u>Årets</u>	<u>Fjorårets</u>
	6776925.00	4938528.00
<u>Sum lønnskostnader</u>	<u>Årets</u>	<u>Fjorårets</u>
	48580259.00	41074077.00

Note
6

Ytelser til ledende personer

Ytelser til daglig leder

<u>Ytelser</u>	<u>Lønn</u>	<u>Pensj.forpl.</u>	<u>Andre godtgj.</u>
	1009034.00	18634.00	13172.00

Note
6

Ytelser til revisjon

<u>Revisjon</u>	<u>Årets</u>	<u>Fjorårets</u>
	486875.00	



<u>Andre tjenester</u>	<u>Årets</u>	<u>Fjorårets</u>
	100000.00	

<u>Sum godtgjørelse til revisor</u>	<u>Årets</u>	<u>Fjorårets</u>
	586875.00	

Note
6

Antall årsverk i regnskapsåret

Virksomheten har hatt følgende antall årsverk:
33.00

Note
7

Obligatorisk tjenestepensjon
Er virksomheten pliktig til å ha tjenestepensjonsordning etter lov:
Ja

Oppfyller pensjonsordning lovkravene: Ja

Note
3

Bankinnskudd

<u>Bundne skattetrekkmidler</u>	<u>Beløp</u>
	1956444.00

Note
9

Varige driftsmidler/anleggsmidler

Driftsløssere, inventar o.l. er forkortet til: "Drift/inv"

Maskiner og anlegg er forkortet til: "Mask/anl"

Tomter, bygninger og annen fast eiendom er forkortet til: "T/B/AFE"

<u>Anskaff. kost 01.01.</u>	<u>Drift/inv</u>	<u>Mask/anl</u>	<u>T/B/AFE</u>	<u>Sum</u>
	25849981.0		17847709.0	
	0		0	

<u>Tilgang i året</u>	<u>Drift/inv</u>	<u>Mask/anl</u>	<u>T/B/AFE</u>	<u>Sum</u>
	768616.00		16250.00	

<u>Anskaff. kost 31.12.</u>	<u>Drift/inv</u>	<u>Mask/anl</u>	<u>T/B/AFE</u>	<u>Sum</u>
	26618597.0		17863959.0	
	0		0	

<u>Bal.ført verdi 31.12.</u>	<u>Drift/inv</u>	<u>Mask/anl</u>	<u>T/B/AFE</u>	<u>Sum</u>
	4512747.00		17863959.0	



0

<u>Årets av-/nedskrivn.</u>	<u>Drift/inv</u>	<u>Mask/anl</u>	<u>T/B/AFE</u>	<u>Sum</u>
	1455775.00			

Egenkapital

Opptjent egenkapital er forkortet til: "Opptj.EK"

<u>Egenkap. 31.12. forrige år</u>	<u>Opptj.EK</u>	<u>Udekket tap</u>	<u>Sum</u>
	327953547.00		

<u>Årsresultat</u>	<u>Opptj.EK</u>	<u>Udekket tap</u>	<u>Sum</u>
	24348698.00		

<u>Egenkapital 31.12.</u>	<u>Opptj.EK</u>	<u>Udekket tap</u>	<u>Sum</u>
	352302245.00		



Årsberetning
og
regnskaper
for 2019



Årsberetning 2019 for ELogIT Forbundet

ÅRSBERETNING 2019 FOR ELogIT FORBUNDET

ELogIT Forbundet er et fagforbund tilsluttet Landsorganisasjonen i Norge. Forbundets oppgave er å organisere lønnstakere innenfor IT-bransjen, elektrisitetsforsyningen og elektrofagenes virkeområde. Forbundet har som formål bla. å bedre og trygge medlemmenes lønns- og arbeidsvilkår gjennom å opprette tariffavtaler.

Forbundet har sitt kontor i Folkets Hus i Oslo.

For 2019 er det utarbeidet konsernregnskap og konsernet består av Forbundet, Elbus, Akkordkassen og Ou /Ks Det er ikke utarbeidet sammenligningstall, men spesifikasjon for 2019 av resultat og balanse for datterselskapene er vist i note til regnskapet. Konsernregnskapet viser et overskudd på kr 24 384 698. Ettersom investering i datter regnskapsføres etter egenkapitalmetoden, er resultat i konsern og mor likt. Sum driftsinntekter er kr 310 238 098 og sum driftskostnader kr 291 046 367. Netto finansinntekter kr 5 156 967. Likviditeten anses som god og bankinnskudd, kontanter og lignende pr 31.12.2019 er kr 297 015 440 for konsernet.

Årsregnskapet(mor)

ELogIT Forbundets ordinære resultat 2019 viser et overskudd på kr 24 348 698 mot et overskudd på kr 7 133 525 året før.

Driftsinntektene i forbundet er kr 295 288 001 Av dette beløpet utgjør kontingentinntektene, kr 124 500 000 og forsikringspremie ble kr 156 066 Kontingentinntektene har en økning på ca kr 8 798 861 i forhold til fjoråret og forsikringsinntektene har en økning på ca kr 5 966 000.

Det er fortsatt bundet kr 53,4 mill av Kampfondets midler til Nibor rente + 0,35 med 31 dagers oppsigelse.

Datterselskapene (som nevnt over) og felles kontrollerte virksomheter Samfo og Elektronikkforbundet er vurdert etter egenkapitalmetoden og er regnskapsført i samsvar med beskrivelsen i årsregnskapets note 1.

Egenkapitalen per 31. desember 2019 er kr 352 302 244.
Dette er en økning fra 2018 på kr 24 348 870.

Etter styrets oppfatning er den økonomiske situasjonen tilfredsstillende.

Fortsatt drift

Styret bekrefter at forutsetningen om fortsatt drift er til stede og regnskapet er avlagt under denne forutsetningen.



Arbeidsmiljøet

Sykefraværet har vært på 6,9 prosent, herav langtidsfravær på 4,6 prosent. Dette utgjør for året 215 dager. Det har ikke forekommet eller blitt rapportert om arbeidsuhell eller ulykker i løpet av året. Generelt sett anses arbeidsmiljøet for å være godt.

Ytre miljø

Virksomheten er i sin karakter av en slik art at det ytre miljø ikke forurenses.

Likestilling

Det er ansatt 18 menn og 15 kvinner i forbundet sentralt. Forbundet har vedtak om å ha minst 20 prosent kvinner i de valgte organer. Det er foretatt en sammenlikning av gjennomsnittslønn for kvinner og menn som viser vesentlig lavere lønnsnivå for kvinner. Hovedårsaken er at det er flest menn ansatt i stillingen som forbundssekretær som er høyere lønnet enn merkantile stillinger hvor kvinner dominerer. Forbundets medlemsmasse og tillitsvalgte som er viktigste rekrutteringsarena for forbundssekretærstillinger, er mannsdominert. Det er samtidig få menn som søker når merkantile stillinger lyses ut. Ved framtidig rekruttering til ledige stillinger skal det være mer fokus på kjønnsbalanse i de ulike stillingsgrupper.

Framtidig utvikling

ELogIT Forbundets virksomhet er nonprofit og forbundets ressurser brukes til å fremme medlemmenes interesser i samsvar med forbundets vedtekter.

Forslag til disponering av årsresultatet:

Overført andre fond	- 1 015 212
Overført til annen egenkapital	5 681 984
Overført kampfond	19 681 926
Årsresultat	24 348 698

Oslo 26 mai 2020
ELogIT FORBUNDET

Jan O Andersen
Leder

Monica Derbakk
Avdelingsleder

Vidar Hennum
Nestleder

Bjørn Fornes
Avdelingsleder

Odd-Helge Reppe
Hovedkasserer



El og IT Forbundet

Resultatregnskap 01.01.2019 - 31.12.2019

EL og IT Forbundet		Note		Konsern		
2019	2018			2019	2018	
Driftsinntekter						
280 552 840	266 359 146	2	Kontingent- og forsikringsinntekter	2	295 033 286	279 540 931
14 735 161	5 020 364	2	Annen driftsinntekt	2	15 204 812	5 789 142
<u>295 288 001</u>	<u>271 379 510</u>		Sum driftsinntekter		<u>310 238 098</u>	<u>285 330 073</u>
Driftskostnader						
205 998 721	193 792 395	4	Kontingent- og forsikringskostnader	4	205 998 721	193 792 395
484 800	1 797 900	5	Streikekostnader	5	484 800	1 797 900
40 248 037	35 253 819	6,7	Lønnskostnad	6,7	48 456 506	41 074 077
1 455 775	1 937 057	9	Av- og nedskrivning	9	1 875 501	1 946 409
25 819 348	33 842 893	8	Annen driftskostnad	8	34 230 838	43 064 097
<u>274 006 681</u>	<u>266 624 064</u>		Sum driftskostnader		<u>291 046 367</u>	<u>281 674 878</u>
<u>21 281 320</u>	<u>4 755 446</u>		Driftsresultat		<u>19 191 731</u>	<u>3 655 195</u>
Finansinntekter/-kostnader						
-1 024 943	-375 297	10	Inntekt / tap på investering i datterselskap	10	0	0
9 730	11 391	10	Inntekt / tap på investering i felleskontrollert virksomhet	10	9 730	11 391
4 085 026	2 755 467	3	Annen renteinntekt	3	5 219 462	3 480 111
0	0		Annen finansinntekt		0	310
-2 436	-13 482	11	Annen finanskostnad		-72 225	-13 482
<u>3 067 377</u>	<u>2 378 079</u>		Netto finansposter		<u>5 156 967</u>	<u>3 478 330</u>
<u>24 348 698</u>	<u>7 133 525</u>		Årets overskudd		<u>24 348 698</u>	<u>7 133 525</u>
Overføringer						
-1 015 212	0		Avsetning til andre fond			
19 681 926	16 023 582		Overført til kampfond			
5 681 984	-8 890 056		Overført til annen egenkapital			
<u>24 348 698</u>	<u>7 133 526</u>		Sum overføringer			



EL og IT Forbundet

Balanse pr. 31. desember 2019

EL og IT Forbundet		Note	Eiendeler	Note	Konsern	
2019	2018				2019	2018
Anleggsmidler						
<i>Varige driftsmidler</i>						
16 544 810	16 528 560	9	Leiligheter	9	17 847 709	17 831 459
315 143	409 193	9	IKT - utstyr og kontormaskiner	9	6 994 755	409 193
886 458	1 146 282	9	Inventar og løsøre	9	886 458	1 146 282
3 311 147	3 644 432	9	Systemutvikling	9	2 882 069	3 993 153
<u>21 057 558</u>	<u>21 728 467</u>		Sum varige driftsmidler		<u>28 610 991</u>	<u>23 380 087</u>
<i>Finansielle anleggsmidler</i>						
87 264 626	88 289 568	10	Investeringer i datterselskaper	10	0	0
2 043 775	2 034 045	10	Investering i felleskontrollert virksomhet	10	2 043 775	2 034 045
501 051	501 051	11	Investeringer i aksjer og andeler	11	501 051	501 051
3 663 868	3 320 162	12	Obligasjoner og andre fordringer	12	3 678 868	3 320 162
<u>93 473 320</u>	<u>94 144 826</u>		Sum finansielle anleggsmidler		<u>6 223 694</u>	<u>5 855 258</u>
<u>114 530 878</u>	<u>115 873 293</u>		Sum anleggsmidler		<u>34 834 685</u>	<u>29 235 345</u>
Omløpsmidler						
<i>Fordringer</i>						
0	0		Kundefordringer		0	123 218
24 661 833	21 814 314	2,12,14	Andre fordringer	2,12,14	27 147 422	24 738 539
53 430 204	52 410 222		Investering i obligasjoner o.l		53 430 204	52 410 222
<u>78 092 037</u>	<u>74 224 536</u>		Sum fordringer		<u>80 577 626</u>	<u>77 271 978</u>
<u>217 437 818</u>	<u>188 462 285</u>	3	Bankinnskudd, kontanter og lignende	3	<u>297 015 440</u>	<u>273 542 301</u>
<u>295 529 855</u>	<u>262 686 821</u>		Sum omløpsmidler		<u>377 593 066</u>	<u>350 814 279</u>
<u>410 060 732</u>	<u>378 560 114</u>		Sum eiendeler		<u>412 427 750</u>	<u>380 049 624</u>




El og IT Forbundet


Balanse pr. 31. desember 2019


El og IT Forbundet			Egenkapital og gjeld	Note	Konsern	
2019	2018	Note			2019	2018
			Egenkapital			
			<i>Opptjent egenkapital</i>			0
88 982 151	90 687 516	15	Andre fond	15	117 506 768	115 250 219
28 524 617	24 562 703	15	Annen egenkapital	15	234 795 476	212 703 328
234 795 476	212 703 328	15	Kampfondet		352 302 244	327 953 547
<u>352 302 244</u>	<u>327 953 547</u>		Sum opptjent egenkapital			
			Gjeld			
			<i>Avsetninger for forpliktelser</i>			
20 449 201	18 719 722	7	Pensjonsforpliktelser	7	20 449 201	18 719 722
2 448 724	9 000 000	13	Andre avsetninger for forpliktelser	13	2 448 724	9 000 000
<u>22 897 926</u>	<u>27 719 722</u>		Sum avsetning for forpliktelser		<u>22 897 926</u>	<u>27 719 722</u>
			<i>Kortsiktig gjeld</i>			
19 237 318	5 640 359		Leverandørgjeld		19 850 956	6 155 688
3 219 440	3 408 576		Skyldige offentlige avgifter		4 271 021	4 063 968
12 403 805	13 837 909	14	Annen kortsiktig gjeld	14	13 105 603	14 156 699
<u>34 860 562</u>	<u>22 886 845</u>		Sum kortsiktig gjeld		<u>37 227 580</u>	<u>24 376 355</u>
57 758 488	50 606 567		Sum gjeld		60 125 506	52 096 077
<u>410 060 732</u>	<u>378 560 114</u>		Sum egenkapital og gjeld		<u>412 427 750</u>	<u>380 049 624</u>


Oslo, den 22/6 20


ELogIT Forbundet


Jan O. Andersen
Leder


Bjørn Fornes
Avdelingsleder


Odd-Helge Røppe
Kasserer


Vidar Hennem
Nestleder


Monica Derbakk
Avdelingsleder



El og IT Forbundet

Kontantstrømoppstilling

ELogIT Forbundet		Note		Konsern	
2019	2018			2019	2018
24 348 698	7 133 526		24 348 698	7 133 526	
1 455 775	2 915 663	9	1 875 501	2 915 663	
13 596 959	-10 599 262		13 695 268	-10 382 637	
-2 612 327	-8 485 742	7	-2 612 327	-8 485 742	
-1 015 213	-363 906	10	9 730	11 391	
-11 022 035	4 227 867		-11 745 868	4 887 972	
24 751 857	-5 171 854		25 571 002	-3 919 827	
-784 866	-6 251 819	9	-7 106 405	-6 251 819	
0	0	11	0	-	
-343 706	1 752 682		-343 706	1 752 682	
-1 128 572	-4 499 138		-7 450 111	-4 499 138	
0	0		0	0	
0	0		0	0	
23 623 285	-9 670 992	3	18 120 891	-8 418 965	
188 462 285	198 133 277	3	273 542 301	281 961 266	
212 085 570	188 462 285	3	291 663 192	273 542 301	



El og IT Forbundet

Noter til regnskapet 2019

Note 1 - Regnskapsprinsipper

Årsregnskapet er satt opp i samsvar med regnskapslovens bestemmelser og god regnskapskikk

Konsolideringsprinsipper

Konsernregnskapet omfatter ELogIT Forbundet, Akkordkassen, OU-Fondet og Elbus. Det er anvendt ensartede regnskapsprinsipper i konsernet. Konsernregnskapet viser konsernet som én økonomisk enhet. Konsernregnskapet utarbeides ved at regnskapene for morselskapet og datterselskapene slås sammen ved at like poster av eiendeler, forpliktelser, inntekter og kostnader legges sammen. Morselskapets balanseførte verdi av investeringen i det enkelte datterselskap er eliminert mot egenkapitalen i datterselskapet. Alle vesentlige transaksjoner og mellomværender mellom selskapene er eliminert. Transaksjoner og mellomværende mellom selskap i samme konsern fremgår av det enkelte selskaps selskapsregnskap. For konsernet er dette interne transaksjoner og mellomværender som må elimineres fullt ut i konsernregnskapet, jf. Regnskapsloven § 3-2 tredje ledd.

Tilknyttet selskap/ FKV

De felles-kontrollert virksomhetene Opplysnings- og utviklingsfond SamFo og Opplysnings- og utviklingsfond ElektronikkForbundet er vurdert etter egenkapitalmetoden i regnskapet. I resultatregnskapet er resultatandelen vist under finansposter, mens eiendelene er vist i balansen under finansielle anleggsmidler.

Vurdering og klassifisering av balanseposter

Anleggsmidler er eiendeler bestemt til varig eie eller bruk i virksomheten. Anleggsmidler vurderes til anskaffelseskost, men nedskrives til virkelig verdi dersom verdifallet ikke forventes å være forbigående. Langsiktig gjeld balanseføres til opptakskost. Omløpsmidler og kortsiktig gjeld omfatter poster som forfaller til betaling innen ett år. Øvrige poster er klassifisert som anleggsmiddel/langsiktig gjeld. Omløpsmidler vurderes til laveste av anskaffelseskost og virkelig verdi. Kortsiktig gjeld balanseføres til opptakskost.

Fordringer

Andre fordringer er oppført i balansen til antatt realiserbar verdi.

Varige driftsmidler

Varige driftsmidler balanseføres og avskrives over driftsmidlets økonomiske levetid dersom de har levetid over 3 år. Vedlikehold av driftsmidler kostnadsføres løpende, mens påkostninger eller forbedringer tillegges driftsmidlets kostpris og avskrives over resterende økonomisk levetid.

Pensjoner

Forbundets pensjonsordning er en ytelsesplan. Ved beregninger av pensjonskostnaden benyttes en lineær opptjeningsprofil basert på forventet sluttlønn. Planendringer amortiseres over forventet gjenværende opptjeningsstid. Det samme gjelder estimatavvik i den grad de akkumulert overstiger 10 % av den største av pensjonsforpliktelsene og pensjonsmidlene (korridor). For usikrede servicepensjoner kostnadsføres årets endring i sin helhet.



Note 2 - Kontingent- og forsikringsinntekter

Driftsinntektene består av kontingenter og forsikringer. Kontingentinntekten utgjør forbundets andel av opptjent kontingent i 2019. Forsikringsinntekten består av mottatte trekkbeløp og kjente krav. Annen driftsinntekt består i hovedsak av tilskudd i form av OU-midler.

Note 3 - Bankinnskudd

	ELogIT Forbundet	Akkordkassen	OU-fondet	Elbus	Sum
Innskudd 01.01	188 462 285	25 114 010	3 546 230	56 419 776	273 542 301
Innskudd 31.12	217 437 818	18 713 269	5 100 428	55 763 926	297 015 440
Renteinntekt	4 071 193	354 628	62042	707 172	5 195 035

	ELogIT Forbundet	Konsern
Bundne skattetreksmidler per 31.12.19:	1 296 813	1 956 444

Note 4 - Kontingent- og forsikringskostnader

ELogIT Forbundet			Konsern	
2019	2018		2019	2018
51 187 549	42 049 244	Kontingentkostnader	51 187 549	42 049 244
154 811 172	151 743 151	Forsikringskostnader	154 811 172	151 743 151
205 998 721	189 797 180	Sum	205 998 721	193 792 395

Note 5 - Strelkekostnader

Forbundet har i 2019 kostnadsført kr 484 800 i forbindelse med streiker i EL/IT-sektoren.

Note 6 - Lønnskostnader, antall ansatte, lån til ansatte og godtgjørelse til revisor

ELogIT Forbundet			Konsern	
2019	2018		2019	2018
25 743 426	25 444 330	Lønn	28 105 527	27 086 078
-	-	Stipend	3 800 892	2 423 334
2 001 615	1 568 149	Tapt arbeidsfortjeneste	2 976 033	2 515 194
4 474 372	4 462 829	Arbeidsgiveravgift	5 459 413	5 165 650
8 028 624	3 778 511	Pensjonskostnader (se note 7)	8 238 394	3 883 821
40 248 037	35 253 819	Sum	48 580 259	41 074 077

Konsernet omfatter også kostnadsførte pensjonskostnader i ELBUS med kr 102 969. Det er ikke foretatt aktuarberegning knyttet til denne ordningen.

Antall årsverk:				
31,9	33		32,9	34

Ytelser til ledende personer

	Lønn	Pensjonsutgifter	Andre godtgjørelser
Forbundsleder	1 009 034	18 634	13 172

Ansatte og tillitsvalgte har lån i forbundet på til sammen kr 1 141 072, herav billån med avdragstid på 6 år på kr 814 867. For lån til de ansatte har laveste rentesats vært 2,1 %.



Det er ikke inngått avtaler om etterlønn med noen ansatte etter tillitsvalgte utover vanlig lønn i oppsigelsestiden. Forbundets valgte ledelse valgt før 01.07.06 har rett til å gå av med særskilt pensjon ved fylte 60 år. Dette gjelder også forbundets tidligere ledelse. Ny pensjonsordning er 65 år med rett til å gå av ved 62 år og er gjort gjeldende for nyvalgte / nyansatte fra 01.07.06.

Godtgjørelse til revisor er fordelt på følgende:	ELogIT Forbundet	Konsern
Lovpålagt revisjon	406 250	486 875
Annen revisjonsrelatert bistand	100 000	100 000

Godtgjørelse til revisor er presentert inklusiv merverdiavgift.

Note 7 - Pensjoner

Det er kun ELogIT forbundet som har balanseførte pensjonsmidler og -forpliktelser. Oppstillingen gjelder således kun ELogIT Forbundet.

Pensjonsmidler og pensjonsforpliktelser er regnskapsført i henhold til NRS regnskapsstandard nr. 6.

ELogIT Forbundet	Usikret	Sikret	Sum
Årets opptjente pensjonsrettigheter	2 723 169	4 451 931	7 175 100
Rentekostnad på opptjente pensjonsrettigheter	319 954	3 494 893	3 814 847
Avkastning på pensjonsmidler	-	-4 237 826	-4 237 826
Administrasjonskostnader	-	222 833	222 833
Arbeidsgiveravgift	-	554 387	554 387
Resultatført aktuært tap/(gevinst)	-251 304	1 367 670	1 116 366
Resultatført planendring og servicepensjon	-	459 915	459 915
Dekket av egenbetaling fra ansatte	-	-436 037	-436 037
Netto pensjonskostnad	2 791 819	5 877 766	8 669 585
Beregnete pensjonsforpliktelser	13 603 743	134 678 604	148 282 347
Pensjonsmidler (til markedsverdi)	-	98 946 069	98 946 069
Arbeidsgiveravgift	1 668 321	5 038 287	6 706 608
Ikke resultatført virkning av estimatavvik	-	-45 947 959	-45 947 959
Netto pensjonsforpliktelse	15 272 064	5 177 137	20 449 201

Økonomiske forutsetninger:

Diskonteringsrente	2,30 %	2,30 %
Forventet lønnsregulering	2,25 %	2,25 %
Forventet G-regulering	2,00 %	2,00 %
Forventet avkastning på fondsmidler		3,80 %

Forpliktelser til Den norske Fagorganisasjons Pensjonskasse (DNFP) (kolonne 1). Tidligere ansatte og landsmøtevalgte som tiltrådte før 1968 har pensjonsavtale i DNFP. Ettersom denne pensjonskassen er underfinansiert i forhold til forpliktelsene ble det i 1993 inngått en avtale om at forbundene dekker 2/3 av forpliktelsene og LO 1/3. Forpliktelsen omfatter 4 pensjonister.

Kommunal Landspensjonskasse (KLP) (kolonne 2). Kommunal Landspensjonskasse dekker forbundets pensjonsansvar i forhold til den ordinære tariffestede tjenestepensjonsordningen. Denne ordningen gir definert ytelse i henhold til tariffavtalen i kommunal sektor. Fordi det foretas en fordeling av den aktuariemessige risiko mellom alle foretakene, kommunene og fylkeskommunene som deltar i ordningen, tilfredsstiller den kriteriene for det som betegnes som en Multiemployer-plan. Fremtidige premier vil påvirkes av risikomessige over- eller underskudd på nåværende og tidligere ansatte både i forbundet og i andre kommuner/foretak som inngår i ordningen. Premien vil også være påvirket av avkastning, lønnsvekst og utviklingen i folketrygdens grunnbeløp.

Avtalefestet pensjon (AFP). Ansatte i forbundet som er omfattet av overenskomsten mellom HK og Arbeiderbevegelsens Arbeidsgiverorganisasjon, har anledning til å gå av med AFP ved fylte 62 år. For ansatte som er tilsluttet KLP står forbundet som garantist for disse forpliktelsene.



Forbundet har en pensjonsforpliktelse for tidligere landsmøtevalgte som dekkes gjennom en servicepensjon i KLP, og har i 2019 innregnet denne forpliktelsen i balansen med 13,5 millioner kroner (Kolonne 1).

Konsernet omfatter også kostnadsførte pensjonskostnader i ELBUS med kr 102 969. Det er ikke foretatt aktuarberegning knyttet til denne ordningen.

Note 8 - Andre driftskostnader

ELogIT Forbundet			Konsern	
2019	2018		2019	2018
4 867 733	4 760 118	Kostnader lokaler	4 867 733	4 760 118
6 607 092	6 733 044	Kontorkostnader, tif, porto o.l	6 607 092	6 733 044
10 530 387	6 888 786	Kostnad og godtgjørelse reiser o.l	10 530 387	6 888 786
1 414 137	13 060 944	Annen kostnad	9 825 627	22 282 148
2 400 000	2 400 000	Avsetning neste landsmøte	2 400 000	2 400 000
<u>25 819 348</u>	<u>33 842 893</u>	Sum	<u>34 230 838</u>	<u>43 064 097</u>

Note 9 - Varige driftsmidler

ELogIT Forbundet	Leiligheter	IKT - utstyr og kontormaskiner	Systemutvikling	Inventar og løsøre	Sum
Anskaffelseskost 01.01.2019	16 528 559	5 862 825	13 079 446	6 907 710	42 378 540
Tilgang	16 250	94 992	425 280	248 344	784 866
Avgang	-	-	-	-	-
Anskaffelseskost 31.12.2019	16 544 809	5 957 817	13 504 726	7 156 054	43 163 406
Akk.av- og nedskrivning 31.12.2019	-	-5 642 674	-10 193 579	-6 269 596	-22 105 850
Balanseført pr. 31.12.2019	16 544 809	315 143	3 311 146	886 458	21 057 556
Årets avskrivninger	-	-189 042	-758 565	-508 168	-1 455 775
Årets nedskrivninger	-	-	-	-	-
Sum av- og nedskrivninger	-	-189 042	-758 565	-508 168	-1 455 775
Økonomisk levetid		3-5 år	7 år	3-10 år	
Avskrivningsplan		Lineær	Lineær	Lineær	

Det er ikke foretatt avskrivning på leilighetene i Stenstrupgate 8, Stenstrupgate 19, Nordbygata 17, Thv.Meyersgt 33, Galgeberg 3 B, Galgeberg 3 D, Norbygata 17 eller Helgesens gate 21 da leilighetene ikke antas å ha verdiforringelse.

Forbundet leier to kopimaskiner. Disse er ikke balanseført da denne leieavtalen i henhold til god regnskapsskikk er å anse som operasjonell leieavtale.

Konsern	Leiligheter
Balanseført pr. 31.12.2019	17 847 709
Årets avskrivninger	-
Årets nedskrivninger	-

I konsernet inngår også Elbus sin leilighet i Lakkegata 66B. Det er ikke foretatt avskrivning på leiligheten, da leiligheten ikke antas å ha verdiforringelse.

For konsernets andre varige driftsmidler se oversikt for ELogIT Forbundet.



Note 10 - Datterselskap, felleskontrollert selskap m v

Oversikt over datterselskap og felleskontrollerte virksomheter (FKV) som inngår i konsernregnskapet:

Selskap	Kontor	Eier- andel	Stemme- andel	Type investering
SAMFO	Oslo	50,00 %	50,00 %	FKV
ElektronikkForbundet (EF)	Oslo	50,00 %	50,00 %	FKV
Akkordkassen	Oslo	100,00 %	100,00 %	Datter
OU/KS fondet	Oslo	100,00 %	100,00 %	Datter
Elbus	Oslo	100,00 %	100,00 %	Datter

ELogIT Forbundets reelle eierandel er av EF er 50% hvor NELFO eier resterende 50%. I konsernregnskapet fremkommer kun ELogIT Forbundet sin eierandel av de felleskontrollerte virksomhetene.

Beregning av årets resultatandel

	Akkordkassen	Elbus	OU-fondet	Sum
Driftsinntekter	2 619 532	11 896 914	673 650	15 190 097
Driftskostnader	-4 186 309	-12 993 666	-99 710	-17 279 685
Finansinntekter/kostander	295 496	707 158	61 993	1 064 647
Resultat	-1 271 281	-389 594	635 934	-1 024 943

Beregning av balanseført verdi pr 31.12.2019

Eiendeler	25 886 338	62 119 876	5 100 428	93 106 642
EK	24 769 915	60 133 864	4 663 578	89 567 356
Gjeld	1 116 423	1 986 012	436 850	3 539 285

Investering etter egenkapitalmetoden i forbundet

Beregning av årets resultatandel

	Samfo	EF	Akkordkassen	OU-fondet	Elbus	Sum
Andel årets resultat	17 589	-7 859	-1 271 281	635 934	-389 594	-1 015 213
Årets resultatandel	17 589	-7 859	-1 271 281	635 934	-389 594	-1 015 213

Beregning av balanseført verdi pr 31.12.2019

Inngående balanse 01.01.2019	1 750 195	283 849	23 738 466	4 027 645	60 523 458	90 323 613
Årets resultatandel	17 589	-7 859	-1 271 281	635 934	-389 594	-1 015 213
Utgående balanse 31.12.2019	1 767 784	275 991	22 467 185	4 663 579	60 133 864	89 308 400



Note 11 - Aksjer og andeler i andre selskaper

Selskap	Bokført verdi
Klassekampen AS	500 000
Ren AS	1 000
Øvrige	51
	<u>501 051</u>

Note 12 - Fordringer og gjeld

Ingen fordringer eller gjeldsposter har forfall senere enn ett år.

Note 13 - Avsetning for forpliktelse

	2019	2018
Årlig avsetning til landsmøte	2 400 000	2 400 000

En del av forbundet kostnader opptrer bare periodevis. Det blir bare gjennomført ordinært landsmøte hvert 4. år. Forbundet har som prinsipp å forta avsetning for slike kostnader med en fast årlig kostnadsføring frem til året landsmøte avholdes. Avsetningene og tilbakeføringene av disse er klassifisert under driftskostnader for å få et driftsresultat som gjenspeiler forbundets løpende drift.

Note 14 - Mellomværende med selskap i samme konsern og tilknyttet selskap

	2019	2018
Akkordkassen	-35 187	227 120
OU fond	436 850	550 782
Elbus	224 604	213 361
Sum	<u>626 267</u>	<u>991 262</u>

Note 15 - Egenkapital

ELogIT Forbundet

	Kampfondet	Andre fond	Forbundets ikke bundne egenkapital	Sum
Egenkapital 01.01.	212 703 328	90 687 516	24 562 703	327 953 547
Korrigert fjorårets feil	2 410 222	-690 152	-1 720 070	
Årsresultat	19 681 926	-1 015 212	5 681 984	24 348 698
Egenkapital 31.12.	<u>234 795 476</u>	<u>88 982 151</u>	<u>28 524 617</u>	<u>352 302 245</u>

Konsern

	Kampfondet	Andre fond	Annen egenkapital	Sum
Egenkapital 31.12.	<u>234 795 476</u>	<u>-</u>	<u>117 506 768</u>	<u>352 302 244</u>

Note 16 - Hendelser etter balansedagen

Verdens helseorganisasjon (WHO) erklærte i mars 2020 viruset Covid-19 som en Pandemi. For å hindre spredning i Norge og resten av verden har ulike lands myndigheter innført strenge restriksjoner med potensielt stor effekt på verdensøkonomien. Mange selskaper har iverksatt tiltak, herunder permitteringer. Dette medfører at flere av forbundets medlemmer har blitt permittert, og det er videre stor usikkerhet knyttet til utviklingen fremover. Forbundet vurderer løpende nødvendige tiltak for å bistå medlemmer som er rammet. Forbundet vil situasjonen kunne påvirke lønnsmasse og dermed kontingentinntekter fra medlemmene. Forbundet har imidlertid soliditet og likviditet til å kunne opprettholde aktivitetsnivå for medlemmene selv om inntektene skulle reduseres som følge av Covid-19.



Building a better
working world

Statsautoriserte revisorer
Ernst & Young AS

Dronning Eufemias gate 6, NO-0191 Oslo
Postboks 1156 Sentrum, NO-0107 Oslo

Foretaksregisteret: NO 976 389 387 MVA
Tlf: +47 24 00 24 00

Fax:

www.ey.no

Medlemmer av Den norske revisorforening

UAVHENGIG REVISORS BERETNING

Til styret i EL & IT Forbundet

Uttalelse om revisjonen av årsregnskapet

Konklusjon

Vi har revidert årsregnskapet for EL & IT Forbundet som består av selskapsregnskap og konsernregnskap. Selskapsregnskapet og konsernregnskapet består av balanse per 31. desember 2019, resultatregnskap og kontantstrømpoppstilling for regnskapsåret avsluttet per denne datoen, og en beskrivelse av vesentlige anvendte regnskapsprinsipper og andre noteopplysninger.

Etter vår mening er årsregnskapet avgitt i samsvar med lov og forskrifter og gir et rettviseende bilde av selskapets og konsernets finansielle stilling per 31. desember 2019, og av deres resultater og kontantstrømmer for regnskapsåret avsluttet per denne datoen i samsvar med regnskapslovens regler og god regnskapsskikk i Norge.

Grunnlag for konklusjonen

Vi har gjennomført revisjonen i samsvar med lov, forskrift og god revisjonsskikk i Norge, herunder de internasjonale revisjonsstandardene (ISA-ene). Våre oppgaver og plikter i henhold til disse standardene er beskrevet i avsnittet *Revisors oppgaver og plikter ved revisjonen av årsregnskapet*. Vi er uavhengige av selskapet og konsernet i samsvar med de relevante etiske kravene i Norge knyttet til revisjon slik det kreves i lov og forskrift. Vi har også overholdt våre øvrige etiske forpliktelser i samsvar med disse kravene. Etter vår oppfatning er innhentet revisjonsbevis tilstrekkelig og hensiktsmessig som grunnlag for vår konklusjon.

Øvrig informasjon

Øvrig informasjon omfatter informasjon i selskapets årsrapport bortsett fra årsregnskapet og den tilhørende revisjonsberetningen. Styret og daglig leder (ledelsen) er ansvarlig for den øvrige informasjonen. Vår uttalelse om revisjonen av årsregnskapet dekker ikke den øvrige informasjonen, og vi attesterer ikke den øvrige informasjonen.

I forbindelse med revisjonen av årsregnskapet er det vår oppgave å lese den øvrige informasjonen med det formål å vurdere hvorvidt det foreligger vesentlig inkonsistens mellom den øvrige informasjonen og årsregnskapet eller kunnskap vi har opparbeidet oss under revisjonen, eller hvorvidt den tilsynelatende inneholder vesentlig feilinformasjon. Dersom vi konkluderer med at den øvrige informasjonen inneholder vesentlig feilinformasjon, er vi pålagt å rapportere det. Vi har ingenting å rapportere i så henseende.

Ledelsens ansvar for årsregnskapet

Ledelsen er ansvarlig for å utarbeide årsregnskapet i samsvar med lov og forskrifter, herunder for at det gir et rettviseende bilde i samsvar med regnskapslovens regler og god regnskapsskikk i Norge. Ledelsen er også ansvarlig for slik intern kontroll som den finner nødvendig for å kunne utarbeide et årsregnskap som ikke inneholder vesentlig feilinformasjon, verken som følge av misligheter eller feil.

Ved utarbeidelsen av årsregnskapet må ledelsen ta standpunkt til selskapets evne til fortsatt drift og opplyse om forhold av betydning for fortsatt drift. Forutsetningen om fortsatt drift skal legges til grunn for årsregnskapet med mindre ledelsen enten har til hensikt å avvikle selskapet eller legge ned virksomheten, eller ikke har noe annet realistisk alternativ.



Building a better
working world

Revisors oppgaver og plikter ved revisjonen av årsregnskapet

Vårt mål er å oppnå betryggende sikkerhet for at årsregnskapet som helhet ikke inneholder vesentlig feilinformasjon, verken som følge av misligheter eller feil, og å avgi en revisjonsberetning som inneholder vår konklusjon. Betryggende sikkerhet er en høy grad av sikkerhet, men ingen garanti for at en revisjon utført i samsvar med lov, forskrift og god revisjonsskikk i Norge, herunder ISA-ene, alltid vil avdekke vesentlig feilinformasjon. Feilinformasjon kan skyldes misligheter eller feil og er å anse som vesentlig dersom den enkeltvis eller samlet med rimelighet kan forventes å påvirke de økonomiske beslutningene som brukerne foretar på grunnlag av årsregnskapet.

Som del av en revisjon i samsvar med lov, forskrift og god revisjonsskikk i Norge, herunder ISA-ene, utøver vi profesjonelt skjønn og utviser profesjonell skepsis gjennom hele revisjonen. I tillegg

- ▶ identifiserer og anslår vi risikoen for vesentlig feilinformasjon i årsregnskapet, enten det skyldes misligheter eller feil. Vi utformer og gjennomfører revisjonshandlinger for å håndtere slike risikoer, og innhenter revisjonsbevis som er tilstrekkelig og hensiktsmessig som grunnlag for vår konklusjon. Risikoen for at vesentlig feilinformasjon som følge av misligheter ikke blir avdekket, er høyere enn for feilinformasjon som skyldes feil, siden misligheter kan innebære samarbeid, forfalskning, bevisste utelatelser, uriktige fremstillinger eller overstyring av intern kontroll;
- ▶ opparbeider vi oss en forståelse av den interne kontrollen som er relevant for revisjonen, for å utforme revisjonshandlinger som er hensiktsmessige etter omstendighetene, men ikke for å gi uttrykk for en mening om effektiviteten av selskapets interne kontroll;
- ▶ vurderer vi om de anvendte regnskapsprinsippene er hensiktsmessige og om regnskapsestimater og tilhørende noteopplysninger utarbeidet av ledelsen er rimelige;
- ▶ konkluderer vi på om ledelsens bruk av fortsatt drift-forutsetningen er hensiktsmessig, og, basert på innhentede revisjonsbevis, hvorvidt det foreligger vesentlig usikkerhet knyttet til hendelser eller forhold som kan skape betydelig tvil om selskapets evne til fortsatt drift. Dersom vi konkluderer med at det foreligger vesentlig usikkerhet, kreves det at vi i revisjonsberetningen henleder oppmerksomheten på tilleggsopplysningene i årsregnskapet. Hvis slike tilleggsopplysninger ikke er tilstrekkelige, må vi modifisere vår konklusjon. Våre konklusjoner er basert på revisjonsbevis innhentet frem til datoen for revisjonsberetningen. Etterfølgende hendelser eller forhold kan imidlertid medføre at selskapets evne til fortsatt drift ikke lenger er til stede;
- ▶ vurderer vi den samlede presentasjonen, strukturen og innholdet i årsregnskapet, inkludert tilleggsopplysningene, og hvorvidt årsregnskapet gir uttrykk for de underliggende transaksjonene og hendelsene på en måte som gir et rettviseende bilde;
- ▶ innhenter vi tilstrekkelig og hensiktsmessig revisjonsbevis vedrørende den finansielle informasjonen til enhetene eller forretningsområdene i konsernet for å kunne gi uttrykk for en mening om konsernregnskapet. Vi er ansvarlige for å fastsette strategien for, samt å følge opp og gjennomføre konsernrevisjonen, og vi har et udelt ansvar for konklusjonen på revisjonen av konsernregnskapet.

Vi kommuniserer med styret blant annet om det planlagte omfanget av revisjonen, tidspunktet for vårt revisjonsarbeid og eventuelle vesentlige funn i vår revisjon, herunder vesentlige svakheter i den interne kontrollen som vi avdekker gjennom vårt arbeid.

Uttalelse om øvrige lovmessige krav

Konklusjon om årsberetningen

Basert på vår revisjon av årsregnskapet som beskrevet ovenfor, mener vi at opplysningene i årsberetningen om årsregnskapet, forutsetningen om fortsatt drift og forslaget til disponering av resultatet er konsistente med årsregnskapet og i samsvar med lov og forskrifter.

Konklusjon om registrering og dokumentasjon

Basert på vår revisjon av årsregnskapet som beskrevet ovenfor, og kontrollhandlinger vi har funnet nødvendige i henhold til internasjonal standard for attestasjonsoppdrag (ISAE) 3000 «Attestasjonsoppdrag som ikke er revisjon eller forenklet revisorkontroll av historisk finansiell informasjon», mener vi at ledelsen har oppfylt sin plikt til å sørge for ordentlig og oversiktlig registrering

Uavhengig revisors beretning - EL & IT Forbundet

A member firm of Ernst & Young Global Limited

Penneco Dokumentnr: MTFZQ-T3FHIM-7EID-MEY7-MIUPS-41UK2



Building a better
working world

og dokumentasjon av selskapets regnskapsopplysninger i samsvar med lov og god bokføringskikk i Norge.

Oslo, 25. august 2020
ERNST & YOUNG AS

Revisjonsberetningen er signert elektronisk

Kjetil Andersen
statsautorisert revisor

Penneo DokumentID: MTFZQ-T3FHM-7EED-MEY7-MIUPS-41UK2

Uavhengig revisors beretning - EL & IT Forbundet

A member firm of Ernst & Young Global Limited



PENNEO

Signaturene i dette dokumentet er juridisk bindende. Dokument signert med "Penneo"™ - sikker digital signatur.
De signerende parter sin identitet er registrert, og er listet nedenfor.

"Med min signatur bekrefter jeg alle datoer og innholdet i dette dokument."

Kjetil Andersen

Statsautorisert revisor

Serienummer: 9578-5992-4-2398085

IP: 145.62.xxx.xxx

2020-08-25 14:17:17Z



Penneo Dokumentnøkkel: MTFZQ-T3FHIM-17EID-MEYE7-MIUPS-41UK2

Dokumentet er signert digitalt, med **Penneo.com**. Alle digitale signatur-data i dokumentet er sikret og validert av den datamaskin-utregnede hash-verdien av det opprinnelige dokument. Dokumentet er låst og tids-stemplet med et sertifikat fra en betrodd tredjepart. All kryptografisk bevis er integrert i denne PDF, for fremtidig validering (hvis nødvendig).

Hvordan bekrefter at dette dokumentet er originalen?

Dokumentet er beskyttet av ett Adobe CDS sertifikat. Når du åpner dokumentet i

Adobe Reader, skal du kunne se at dokumentet er sertifisert av **Penneo e-signature service <penneo@penneo.com>**. Dette garanterer at innholdet i dokumentet ikke har blitt endret.

Det er lett å kontrollere de kryptografiske beviser som er lokalisert inne i dokumentet, med Penneo validator - <https://penneo.com/validate>