



ÅRSREGNSKAPET FOR REGNSKAPSÅRET 2020 - GENERELL INFORMASJON

Enheten

Organisasjonsnummer: 894 759 372
Organisasjonsform: Aksjeselskap
Foretaksnavn: REMA DISTRIBUTJON NORGE AS
Forretningsadresse: Myråsdalen 15
1407 VINTERBRO

Regnskapsår

Årsregnskapets periode: 01.01.2020 - 31.12.2020

Konsern

Morselskap i konsern: Ja
Konsernregnskap lagt ved: Nei

Regnskapsregler

Regler for små foretak benyttet: Nei
Benyttet ved utarbeidelsen av årsregnskapet til selskapet: Forenklet IFRS

Årsregnskapet fastsatt av kompetent organ

Bekreftet av representant for selskapet: Beate Storsulen
Dato for fastsettelse av årsregnskapet: 07.06.2021

Grunnlag for avgivelse

År 2020: Årsregnskapet er elektronisk innlevert
År 2019: Tall er hentet fra elektronisk innlevert årsregnskap fra 2020

Det er ikke krav til at årsregnskapet m.v. som sendes til Regnskapsregisteret er undertegnet. Kontrollen på at dette er utført ligger hos revisor/enhetens øverste organ. Sikkerheten ivaretas ved at innsender har rolle/rettighet for innsending av årsregnskapet via Altinn, og ved at det bekreftes at årsregnskapet er fastsatt av kompetent organ.

Brønnøysundregistrene, 01.06.2022



Resultatregnskap

Beløp i: NOK	Note	2020	2019
RESULTATREGNSKAP			
Inntekter			
Salgsinntekt	9,12	29 854 069 000	24 487 582 000
Annen driftsinntekt	9,12	182 291 000	174 061 000
Sum inntekter		30 036 360 000	24 661 643 000
Kostnader			
Varekostnad		27 975 468 000	23 247 731 000
Lønnskostnad	13,14	716 595 000	597 942 000
Avskrivning på varige driftsmidler	4	58 264 000	28 634 000
Avskrivning på immaterielle eiendel	5	5 619 000	3 355 000
Avskrivning på bruksretteiendeler	22	166 586 000	175 222 000
Annen driftskostnad	9,15	723 787 000	432 578 000
Sum kostnader		29 646 319 000	24 485 462 000
Driftsresultat		390 041 000	176 181 000
Finansinntekter og finanskostnader			
Annen renteinntekt		1 072 000	1 888 000
Sum finansinntekter		1 072 000	1 888 000
Rentekostnad til foretak i samme konsern	16	21 328 000	9 578 000
Annen rentekostnad	16,21	87 597 000	87 634 000
Sum finanskostnader		108 925 000	97 212 000
Netto finans		-107 853 000	-95 324 000
Ordinært resultat før skattekostnad		282 188 000	80 857 000
Skattekostnad på ordinært resultat	18	46 054 000	23 199 000
Ordinært resultat etter skattekostnad		236 134 000	57 658 000
Årsresultat		236 134 000	57 658 000
Årsresultat etter minoritetsinteresser		236 134 000	57 658 000
Aktuarielle gev. ytelsesbas. pensjonsordn.	14,18	2 319 000	-1 374 000



Resultatregnskap

Beløp i: NOK	Note	2020	2019
Skatt på poster som ikke skal reklassifiseres	14,18	-510 000	302 000
Sum resultatkomponenter for IFRS-foretak		1 809 000	-1 072 000
Totalresultat		237 943 000	56 586 000
Overføringer og disponeringer			
Ordinært utbytte		317 000 000	
Konsernbidrag			-31 200 000
Avgitt konsernbidrag		132 600 000	
Overføringer annen egenkapital		-211 657 000	87 786 000
Sum overføringer og disponeringer		237 943 000	56 586 000



Balanse

Beløp i: NOK	Note	2020	2019
BALANSE - EIENDELER			
Anleggsmidler			
Immaterielle eiendeler			
Programvare	5	31 639 000	18 962 000
Sum immaterielle eiendeler		31 639 000	18 962 000
Varige driftsmidler			
Tilpassning leide lokaler	4	302 930 000	319 024 000
Bruksretteiendel	22	1 921 325 000	1 924 686 000
Driftsløsøre, inventar, verktøy, kontorm.	4	668 894 000	688 280 000
Sum varige driftsmidler		2 893 149 000	2 931 990 000
Finansielle anleggsmidler			
Investering i datterselskap	10	347 287 000	347 287 000
Investeringer i aksjer og andeler	11	85 629 000	85 629 000
Andre langsiktige fordringer		15 000	247 000
Sum finansielle anleggsmidler		432 931 000	433 163 000
Sum anleggsmidler		3 357 719 000	3 384 115 000
Omløpsmidler			
Varer			
Varer	17	1 127 669 000	1 103 924 000
Sum varer		1 127 669 000	1 103 924 000
Fordringer			
Kundefordringer	6	2 069 627 000	1 790 480 000
Andre kortsiktige fordringer	6	405 177 000	164 316 000
Konsernfordringer	6,8	115 097 000	160 482 000
Sum fordringer		2 589 901 000	2 115 278 000
Sum omløpsmidler		3 717 570 000	3 219 202 000
SUM EIENDELER		7 075 289 000	6 603 317 000



Balanse

Beløp i: NOK	Note	2020	2019
BALANSE - EGENKAPITAL OG GJELD			
Egenkapital			
Innskutt egenkapital			
Selskapskapital	2,3	25 100 000	25 100 000
Overkurs	2	231 884 000	231 884 000
Sum innskutt egenkapital		256 984 000	256 984 000
Opptjent egenkapital			
Annen egenkapital	2	1 147 051 000	1 358 708 000
Sum opptjent egenkapital		1 147 051 000	1 358 708 000
Sum egenkapital		1 404 035 000	1 615 692 000
Gjeld			
Langsiktig gjeld			
Pensjonsforpliktelser	14	1 372 000	4 455 000
Utsatt skatt	18	17 788 000	3 009 000
Sum avsetninger for forpliktelser		19 160 000	7 464 000
Annen langsiktig gjeld			
Langsiktig konserngjeld	8	946 019 000	886 019 000
langsiktig leieforpliktelse	21	1 846 123 000	1 841 012 000
Sum annen langsiktig gjeld		2 792 142 000	2 727 031 000
Sum langsiktig gjeld		2 811 302 000	2 734 494 000
Kortsiktig gjeld			
Leverandørgjeld	7	1 505 453 000	1 162 382 000
Betalbar skatt	18	429 000	
Skyldig offentlige avgifter	7	209 821 000	99 692 000
Utbytte	7,8	317 000 000	
Kortsiktig konserngjeld	7,8	461 959 000	473 636 000
Annen kortsiktig gjeld	7,8	140 178 000	300 915 000
Kortsiktig leieforpliktelse	21	225 114 000	216 505 000
Sum kortsiktig gjeld		2 859 954 000	2 253 130 000
Sum gjeld		5 671 256 000	4 987 624 000



Balanse

Beløp i: NOK	Note	2020	2019
SUM EGENKAPITAL OG GJELD		7 075 291 000	6 603 316 000



Building a better
working world

Statsautoriserte revisorer
Ernst & Young AS

Dronning Eufemias gate 6A, NO-0191 Oslo
Postboks 1156 Sentrum, NO-0107 Oslo

Foretaksregisteret: NO 976 389 387 MVA
Tlf: +47 24 00 24 00

www.ey.no
Medlemmer av Den norske revisorforening

UAVHENGIG REVISORS BERETNING

Til generalforsamlingen i REMA Distribusjon Norge AS

Uttalelse om revisjonen av årsregnskapet

Konklusjon

Vi har revidert årsregnskapet for REMA Distribusjon Norge AS som består av balanse per 31. desember 2020, resultatregnskap, oppstilling over totalresultat og kontantstrømpoppstilling for regnskapsåret avsluttet per denne datoen, og en beskrivelse av vesentlige anvendte regnskapsprinsipper og andre noteopplysninger.

Etter vår mening er årsregnskapet avgitt i samsvar med lov og forskrifter og gir et rettviseende bilde av selskapets finansielle stilling per 31. desember 2020, og av dets resultater og kontantstrømmer for regnskapsåret avsluttet per denne datoen i samsvar med regnskapslovens regler og god regnskapsskikk i Norge.

Grunnlag for konklusjonen

Vi har gjennomført revisjonen i samsvar med lov, forskrift og god revisjonsskikk i Norge, herunder de internasjonale revisjonsstandardene (ISA-ene). Våre oppgaver og plikter i henhold til disse standardene er beskrevet i avsnittet *Revisors oppgaver og plikter ved revisjonen av årsregnskapet*. Vi er uavhengige av selskapet i samsvar med de relevante etiske kravene i Norge knyttet til revisjon slik det kreves i lov og forskrift. Vi har også overholdt våre øvrige etiske forpliktelser i samsvar med disse kravene. Etter vår oppfatning er innhentet revisjonsbevis tilstrekkelig og hensiktsmessig som grunnlag for vår konklusjon.

Øvrig informasjon

Øvrig informasjon omfatter informasjon i selskapets årsrapport bortsett fra årsregnskapet og den tilhørende revisjonsberetningen. Styret og daglig leder (ledelsen) er ansvarlig for den øvrige informasjonen. Vår uttalelse om revisjonen av årsregnskapet dekker ikke den øvrige informasjonen, og vi attesterer ikke den øvrige informasjonen.

I forbindelse med revisjonen av årsregnskapet er det vår oppgave å lese den øvrige informasjonen med det formål å vurdere hvorvidt det foreligger vesentlig inkonsistens mellom den øvrige informasjonen og årsregnskapet eller kunnskap vi har opparbeidet oss under revisjonen, eller hvorvidt den tilsynelatende inneholder vesentlig feilinformasjon. Dersom vi konkluderer med at den øvrige informasjonen inneholder vesentlig feilinformasjon, er vi pålagt å rapportere det. Vi har ingenting å rapportere i så henseende.

Ledelsens ansvar for årsregnskapet

Ledelsen er ansvarlig for å utarbeide årsregnskapet i samsvar med lov og forskrifter, herunder for at det gir et rettviseende bilde i samsvar med regnskapslovens regler og god regnskapsskikk i Norge. Ledelsen er også ansvarlig for slik intern kontroll som den finner nødvendig for å kunne utarbeide et årsregnskap som ikke inneholder vesentlig feilinformasjon, verken som følge av misligheter eller feil.

Ved utarbeidelsen av årsregnskapet må ledelsen ta standpunkt til selskapets evne til fortsatt drift og opplyse om forhold av betydning for fortsatt drift. Forutsetningen om fortsatt drift skal legges til grunn for årsregnskapet med mindre ledelsen enten har til hensikt å avvike selskapet eller legge ned virksomheten, eller ikke har noe annet realistisk alternativ.

Revisors oppgaver og plikter ved revisjonen av årsregnskapet

Vårt mål er å oppnå betryggende sikkerhet for at årsregnskapet som helhet ikke inneholder vesentlig feilinformasjon, verken som følge av misligheter eller feil, og å avgi en revisjonsberetning som inneholder vår konklusjon. Betryggende sikkerhet er en høy grad av sikkerhet, men ingen garanti for at en revisjon utført i samsvar med lov, forskrift og god revisjonsskikk i Norge, herunder ISA-ene, alltid vil avdekke vesentlig feilinformasjon. Feilinformasjon kan skyldes misligheter eller feil og er å anse som vesentlig



Building a better
working world

dersom den enkeltvis eller samlet med rimelighet kan forventes å påvirke de økonomiske beslutningene som brukerne foretar på grunnlag av årsregnskapet.

Som del av en revisjon i samsvar med lov, forskrift og god revisjonsskikk i Norge, herunder ISA-ene, utøver vi profesjonelt skjønn og utviser profesjonell skepsis gjennom hele revisjonen. I tillegg

- ▶ identifiserer og anslår vi risikoen for vesentlig feilinformasjon i årsregnskapet, enten det skyldes misligheter eller feil. Vi utformer og gjennomfører revisjonshandlinger for å håndtere slike risikoer, og innhenter revisjonsbevis som er tilstrekkelig og hensiktsmessig som grunnlag for vår konklusjon. Risikoen for at vesentlig feilinformasjon som følge av misligheter ikke blir avdekket, er høyere enn for feilinformasjon som skyldes feil, siden misligheter kan innebære samarbeid, forfalskning, bevisste utelatelser, uriktige fremstillinger eller overstyring av intern kontroll;
- ▶ opparbeider vi oss en forståelse av den interne kontrollen som er relevant for revisjonen, for å utforme revisjonshandlinger som er hensiktsmessige etter omstendighetene, men ikke for å gi uttrykk for en mening om effektiviteten av selskapets interne kontroll;
- ▶ vurderer vi om de anvendte regnskapsprinsippene er hensiktsmessige og om regnskapsestimaterne og tilhørende noteopplysninger utarbeidet av ledelsen er rimelige;
- ▶ konkluderer vi på om ledelsens bruk av fortsatt drift-forutsetningen er hensiktsmessig, og, basert på innhentede revisjonsbevis, hvorvidt det foreligger vesentlig usikkerhet knyttet til hendelser eller forhold som kan skape betydelig tvil om selskapets evne til fortsatt drift. Dersom vi konkluderer med at det foreligger vesentlig usikkerhet, kreves det at vi i revisjonsberetningen henleder oppmerksomheten på tilleggsopplysningene i årsregnskapet. Hvis slike tilleggsopplysninger ikke er tilstrekkelige, må vi modifisere vår konklusjon. Våre konklusjoner er basert på revisjonsbevis innhentet frem til datoen for revisjonsberetningen. Etterfølgende hendelser eller forhold kan imidlertid medføre at selskapets evne til fortsatt drift ikke lenger er til stede;
- ▶ vurderer vi den samlede presentasjonen, strukturen og innholdet i årsregnskapet, inkludert tilleggsopplysningene, og hvorvidt årsregnskapet gir uttrykk for de underliggende transaksjonene og hendelsene på en måte som gir et rettviseende bilde.

Vi kommuniserer med styret blant annet om det planlagte omfanget av revisjonen, tidspunktet for vårt revisjonsarbeid og eventuelle vesentlige funn i vår revisjon, herunder vesentlige svakheter i den interne kontrollen som vi avdekker gjennom vårt arbeid.

Uttalelse om øvrige lovmessige krav

Konklusjon om årsberetningen

Basert på vår revisjon av årsregnskapet som beskrevet ovenfor, mener vi at opplysningene i årsberetningen om årsregnskapet, forutsetningen om fortsatt drift og forslaget til disponering av resultatet er konsistente med årsregnskapet og i samsvar med lov og forskrifter.

Konklusjon om registrering og dokumentasjon

Basert på vår revisjon av årsregnskapet som beskrevet ovenfor, og kontrollhandlinger vi har funnet nødvendige i henhold til internasjonal standard for attestasjonsoppdrag (ISAE) 3000 «Attestasjonsoppdrag som ikke er revisjon eller forenklet revisorkontroll av historisk finansiell informasjon», mener vi at ledelsen har oppfylt sin plikt til å sørge for ordentlig og oversiktlig registrering og dokumentasjon av selskapets regnskapsopplysninger i samsvar med lov og god bokføringsskikk i Norge.

Oslo, 7. juni 2021
ERNST & YOUNG AS

Revisjonsberetningen er signert elektronisk

Finn Espen Sellæg
statsautorisert revisor

Uavhengig revisors beretning - REMA Distribusjon Norge AS

A member firm of Ernst & Young Global Limited

Pennco Dokumentnøkkel: KMYNW-F7EWE-NW3LV-ECM3M-2YPMX-UOIBE



PENNEO

Signaturene i dette dokumentet er juridisk bindende. Dokument signert med "Penneo"™ - sikker digital signatur.
De signerende parter sin identitet er registrert, og er listet nedenfor.

"Med min signatur bekrefter jeg alle datoer og innholdet i dette dokument."

Finn Espen Sellæg

Statsautorisert revisor

På vegne av: Ernst & Young AS

Serienummer: 9578-5997-4-389551

IP: 84.213.xxx.xxx

2021-06-07 13:15:15Z



Penneo Dokumentnøkkel: KMYNW-F7EWE-NW3LV-ECM3M-2YPMX-UOIBE

Dokumentet er signert digitalt, med **Penneo.com**. Alle digitale signatur-data i dokumentet er sikret og validert av den datamaskin-utregnede hash-verdien av det opprinnelige dokument. Dokumentet er låst og tids-stemplet med et sertifikat fra en betrodd tredjepart. All kryptografisk bevis er integrert i denne PDF, for fremtidig validering (hvis nødvendig).

Hvordan bekrefter at dette dokumentet er originalen?







Dokumentet er beskyttet av ett Adobe CDS sertifikat. Når du åpner dokumentet i

Adobe Reader, skal du kunne se at dokumentet er sertifisert av **Penneo e-signature service <penneo@penneo.com>**. Dette garanterer at innholdet i dokumentet ikke har blitt endret.

Det er lett å kontrollere de kryptografiske beviser som er lokalisert inne i dokumentet, med Penneo validator - <https://penneo.com/validate>



Electronic signature

<p>Signed by</p> <p>Storsul, Beate Kristin</p> <p> bankID</p>	<p><i>Date and time (UTC+01:00) Amsterdam, Berlin, Bern, Rome, Stockholm, Vienna</i></p> <p>07.06.2021 11.44.12</p> <p><i>Date of birth</i></p> <p>1965-05-26</p> <p><i>Signature method</i></p> <p>Norwegian BankID</p>
<p>Signed by</p> <p>Størdal, Terje</p> <p> bankID</p>	<p><i>Date and time (UTC+01:00) Amsterdam, Berlin, Bern, Rome, Stockholm, Vienna</i></p> <p>07.06.2021 16.19.45</p> <p><i>Date of birth</i></p> <p>1962-03-24</p> <p><i>Signature method</i></p> <p>Norwegian BankID</p>
<p>Signed by</p> <p>Ole Thomsen</p> <p>Danish NemID</p>	<p><i>Date and time (UTC+01:00) Amsterdam, Berlin, Bern, Rome, Stockholm, Vienna</i></p> <p>07.06.2021 16.30.30</p> <p><i>Signature method</i></p> <p>Danish NemID</p>
<p>Signed by</p> <p>Authen, Knut</p> <p> bankID</p>	<p><i>Date and time (UTC+01:00) Amsterdam, Berlin, Bern, Rome, Stockholm, Vienna</i></p> <p>07.06.2021 14.56.57</p> <p><i>Date of birth</i></p> <p>1963-02-16</p> <p><i>Signature method</i></p> <p>Norwegian BankID</p>
<p>Signed by</p> <p>Aarnes, Line Margrethe</p> <p> bankID</p>	<p><i>Date and time (UTC+01:00) Amsterdam, Berlin, Bern, Rome, Stockholm, Vienna</i></p> <p>07.06.2021 15.37.34</p> <p><i>Date of birth</i></p> <p>1976-11-08</p> <p><i>Signature method</i></p> <p>Norwegian BankID</p>
<p>Signed by</p> <p>Kristiansen, Tom</p> <p> bankID</p>	<p><i>Date and time (UTC+01:00) Amsterdam, Berlin, Bern, Rome, Stockholm, Vienna</i></p> <p>07.06.2021 18.06.31</p> <p><i>Date of birth</i></p> <p>1955-10-05</p> <p><i>Signature method</i></p> <p>Norwegian BankID</p>
<p>Signed by</p> <p>Thomassen, Bernhard Mitchell</p> <p> bankID</p>	<p><i>Date and time (UTC+01:00) Amsterdam, Berlin, Bern, Rome, Stockholm, Vienna</i></p> <p>07.06.2021 16.19.38</p> <p><i>Date of birth</i></p> <p>1986-02-11</p> <p><i>Signature method</i></p> <p>Norwegian BankID</p>



Norwegian BankID

Signed by

Gabrielsen, Morten



Date and time (UTC+01:00) Amsterdam, Berlin, Bern, Rome, Stockholm, Vienna

07.06.2021 18.20.43

Date of birth

1972-06-08

Signature method

Norwegian BankID

This document is signed electronically.

The electronic signature is legally binding. This page is added to provide basic information about the electronic signature(s), and the signed document can be read on the following page(s). Attached is also a PDF with more detailed information about the electronic signature(s), and also an XML file with the contents of the signature(s). The attachments can be used to verify the electronic signature(s) if needed.



Årsregnskap

2020

REMA 1000

REMA DISTRIBUTJON NORGE AS

Org.nr. 894 759 372



REMA Distribusjon Norge AS

Årsberetning

Selskapets virksomhet og lokalisering

REMA Distribusjon Norge AS er heleid datterselskap av REMA 1000 i Norge AS.

Selskapets hovedkontor ligger på Vinterbro i Ås kommune. Selskapets virksomhet er organisert i 6 distribualer lokalisert i Trondheim, Bergen, Narvik, Stavanger, og Vinterbro.

Selskapets utvikling

Selskapets utvikling påvirkes hovedsakelig av utviklingen i REMA-konseptet.

REMA Distribusjon Norge AS har i 2020, i tillegg til å distribuere til REMA 1000 Butikkene, distribuert varer til Servicegrossistene AS og Kolonial.no.

Omsetningen i REMA Distribusjon Norge AS økte fra 24,5 mrd i 2019 til 29,8 mrd i 2020, mye som følge av Covid-19.

Hovedtall og resultat for 2020

Driftsresultatet i REMA Distribusjon Norge AS ble i 2020 NOK 390 mill, opp fra NOK 176 mill i 2019.

Utviklingen i resultatet forklares i all hovedsak med økt aktivitet som følge av Covid-19.

Årets totalresultat etter skatt ble på NOK 238 mill og totalkapitalen ble NOK 7 076 mill, hvor egenkapitalen utgjør NOK 1 404 mill, som gir en egenkapitalandel på 20%.

Selskapet hadde i 2020 en netto kontantstrøm fra operasjonelle aktiviteter på NOK 649 mill, mot NOK 303 mill året før.

Investeringer i 2020 er finansiert delvis over driften og delvis med langsiktig konsernlån. Kommende investeringer vil bli tilsvarende finansiert.

Årets totalresultat etter skatt foreslås disponert slik:

Avsatt konsernbidrag	NOK	132	mill
Avsatt utbytte	NOK	317	mill
Overført fra annen egenkapital	NOK	- 211	mill
Sum disponert	NOK	238	mill

Årsregnskapet er avlagt under forutsetning om fortsatt drift. Årsregnskapet gir etter styrets oppfatning et rettviseende bilde av selskapets stilling.

Personale og organisasjon

De ansatte er den viktigste ressursen i REMA Distribusjon Norge AS, og det legges stor vekt på å ha et godt arbeidsmiljø og å underbygge selskapets sterke bedriftskultur og verdisyn.

Pr 31.12.2020 var det 759 ansatte, 95 deltid og 664 heltid, i REMA Distribusjon Norge AS.

Sykefraværet i 2020 var på 5,6% mot 6,8% i 2019.

Styret mener at sykefraværet i 2020 har vært sunt, og selskapet vil fortsette å arbeide med oppfølging av sykefravær og med å forsterke fokuset på å skape «Norges beste arbeidsplass».

Det har i 2020 vært registrert 12 skader på egne arbeidstakere som har resultert i korttidsfravær.

Bedriften vil i 2020 videreføre arbeidet med å forsterke opplæring og utviklingen av alle våre ledere innenfor helse, miljø og sikkerhet.

Av selskapets ansatte er 17% kvinner og 83% menn.

Selskapet har en bevisst holdning til at ansatte ikke skal diskrimineres pga kjønn, alder, etnisitet, nasjonal opprinnelse, språk, religion eller livssyn når det gjelder rekruttering, opplæring, delegering av ansvar og avlønning.

REMA Distribusjon Norge AS vil i den grad det er mulig søke å tilpasse arbeidsforholdene slik at også personer med nedsatt funksjonsevne kan ta arbeid i bedriften. Rapport knyttet til aktivitet- og redegjørelsespliktreglene er tilgjengeliggjort på www.rema.no

Miljø, matvaretrygghet og etikk

Virksomheten til selskapet medfører transport langs vei. Det arbeides kontinuerlig med reduksjon i CO₂-utslipp, og i 2020 fortsatte vi satsingen på togtransport fremfor biltransport inn til distribualene utenfor Østlandet. Togtransport gir en betydelig reduksjon av CO₂-utslippene, det betyr i praksis 80-90 trailere mindre på veiene hver natt i forhold til om vi hadde brukt bil på alt. Det har i 2020 vært stort fokus på å utnytte trailerne begge veier, og vi økte utnyttelsen på retur med ytterligere 25% i 2020. Langt flere distribusjonstrailere kommer nå tilbake til Narvik fullastet med fisk fra distriktene før de settes på tog til Oslo. På Østlandet hentet distribusjonsbilene over dobbelt så mye i retur fra leverandører inn til distribual, sammenlignet med året før. REMA Distribusjon Norge AS benytter moderne distribusjonsmateriell som gir lave miljøutslipp. For distribusjon til butikk tar vi nå i bruk aggregater basert på elektrisitet fremfor diesel.

Det ble i 2020 etablert ny servicehall på Vinterbro for enkle verkstedoppgaver samt vask av materiell. For å redusere miljøfotavtrykket er det installert et vanngjenninningsystem, samt at solceller blir delvis brukt for å varme opp vannet. Dette er tiltak som gir både miljømessige og økonomiske fordeler.

På de nye distribualene i Stavanger og på Vinterbro er det satset bevisst på miljøriktige løsninger som sparer både energi og kostnader med solenergi som sentral energikilde. Miljøkonseptet som er implementert på distribualen på Vagle er videreutviklet for distribualen på Vinterbro og ble satt i drift i mars 2020. Miljøkonseptene som er utviklet i samarbeid med ENOVA gir radikale energibesparelser; til tross for at Vinterbro er helautomatisert er



REMA Distribusjon Norge AS

Årsberetning

energibruken redusert med 75% per kubikkmeter i forhold til konvensjonelle distribunaler. Distribunalene er til tider selvforsynt med energi fra solcelleanlegget. Etter hvert som man høster erfaringer og data fra distribunalene regner man med at styresystemene som er basert på kunstig intelligens vil bidra til å redusere energiforbruket ytterligere.

REMA Distribusjon Norge AS er opptatt av dagligvarehandelens rolle i samfunnet med ansvar og bevissthet på områdene trygg mat, menneskerettigheter, arbeidstakers rettigheter, miljøvern og etisk handel.

Selskapet er tilsattet materialselskapenes ordning for retur og gjenvinning av emballasjeavfall.

EUs Food Law definerer sporbarhet som muligheten til å spore og følge næringsmidler, fôr, matproduserende dyr eller stoffer m.v. gjennom alle faser av produksjon, behandling og distribusjon. REMA Distribusjon Norge AS har etablert system for sporing, kriseberedskap og rutiner for øyeblikkelig å melde sperring av varer for salg i butikker med etterfølgende tilbaketrekking av varer.

Fortsatt drift og framtidsutsikter

Selskapets vekst er i stor grad betinget av vekst i REMA-konseptet. Ved utgangen av 2020 var REMA-konseptets markedsandel 0,2% lavere enn året før. Styret anser nedgangen for å være forbigående og forventer vekst i fremtiden.

12. mars 2020 erklærte Verdens helseorganisasjon utbruddet av covid-19 en pandemi. REMA Distribusjon Norge AS følger myndighetenes smittevernråd for å sikre helse og sikkerhet for kundene og de ansatte.

Begrensningene som følge av covid-19 har samlet sett ført til økt omsetning i REMA-Konseptet.

Styret presiserer at det alltid vil hefte usikkerhet knyttet til vurdering av fremtidig utvikling. Konsernregnskap utarbeides av konsernspiss, og det foreligger derfor unntak fra plikt til å utarbeide konsernregnskap.

Selskapets finansielle risiko innenfor rente, valuta og internasjonale varepriser anses som liten. Hoveddelen av varekostnader er avtalt i norske kroner. Der hvor avtalene er avhengig av valutakurser foretas en fortløpende vurdering om sikring av disse. Renterisiko knytter seg til renteendringer som måtte komme som følge av selskapets rentebærende gjeld.

Selskapet opererer i et marked med høye kontantstrømmer som er relativt stabile, men volatile innenfor hver uke/måned. Tilgjengelige trekkrettigheter og mulighet for konserninternt låneopptak er vesentlig for styring av likviditetsrisikoen. Variasjon i likviditetsbehov utover trekkfasiliteter ivaretas ved midlertidige konserninterne låneopptak. Grunnet ovennevnte forhold ansees den finansielle risiko som lav for selskapet.

Avslutning

Det er ikke inntruffet forhold etter regnskapsårets avslutning som påvirker oppfatningen av selskapets status og verdi. Styret vil takke alle ansatte for godt bidrag til selskapets resultat for 2020.

Oslo, 7. juni 2021

Tom Kristiansen
Styrets leder

Line Margrethe Aarnes
Styremedlem

Morten Gabrielsen
Styremedlem

Ole Thomsen
Styremedlem

Bernhard Mitchell Thomassen
Styremedlem

Terje Størdal
Styremedlem

Knut Authen
Styremedlem

Beate Kristin Storsul
Administrerende direktør





REMA Distribusjon Norge AS

Totalresultat

Beløp i NOK 1 000	Note	2020	2019
Driftsinntekter	9,12	29 854 069	24 487 582
Andre inntekter	9,12	182 291	174 061
Varekostnad		-27 975 468	-23 247 731
Lønnskostnad	13,14	-716 595	-597 942
Amortiseringer og nedskrivninger immaterielle eiendeler	5	-5 619	-3 304
Av- og nedskrivninger varige driftsmidler	4	-58 264	-28 686
Av- og nedskrivninger bruksretteiendel	22	-166 586	-175 222
Andre driftskostnader	9,15	-723 787	-432 578
Driftsresultat		390 040	176 180
Renteinntekter	16	1 072	1 888
Rentekostnader	16,21	-108 925	-97 211
Netto finansposter		-107 853	-95 324
Resultat før skattekostnad		282 187	80 856
Skattekostnad	18	-46 054	-23 199
Årets resultat		236 133	57 657
Utvidet resultat			
Remåling av pensjonsforpliktelse, netto etter skatt	14,18	1 809	-1 072
Poster som ikke kan bli omklassifisert til resultatet		1 809	-1 072
Utvidet resultat etter skatt		1 809	-1 072
Totalresultat			
Årets totalresultat		237 942	56 586



REMA Distribusjon Norge AS

Balanse - eiendeler

<i>Beløp i NOK 1 000</i>	Note	31.12.20	31.12.19
Anleggsmidler			
Immaterielle eiendeler	5	31 639	18 962
Varige driftsmidler	4	971 824	1 007 303
Bruksretteeiendel	22	1 921 325	1 924 686
Investeringer i datterselskap	10	347 287	347 287
Finansielle investeringer	11	85 629	85 629
Fordringer		15	247
Sum anleggsmidler		3 357 719	3 384 115
Omløpsmidler			
Varer	17	1 127 669	1 103 924
Kundefordringer og andre fordringer	6,8	2 589 902	2 115 278
Kontanter og bankinnskudd	19	-	-
Sum omløpsmidler		3 717 571	3 219 202
Sum eiendeler		7 075 290	6 603 317



REMA Distribusjon Norge AS

Balanse - egenkapital og gjeld

Beløp i NOK 1 000	Note	31.12.20	31.12.19
Egenkapital			
Aksjekapital	2,3	25 100	25 100
Overkurs	2	231 884	231 884
Opptjent egenkapital	2	1 147 051	1 358 708
Sum egenkapital		1 404 035	1 615 692
Langsiktig gjeld			
Utsatt skatt	18	17 788	3 009
Pensjonsforpliktelser	14	1 372	4 455
Langsiktig leieforpliktelse	21	1 846 123	1 841 012
Lån fra selskap i samme konsern	8	946 019	886 019
Sum langsiktig gjeld		2 811 302	2 734 494
Kortsiktig gjeld			
Betalbar skatt	18	429	-
Kortsiktig leieforpliktelse	21	225 114	216 505
Leverandørgjeld og annen gjeld	7,8	2 634 410	2 036 626
Sum kortsiktig gjeld		2 859 953	2 253 130
Sum gjeld		5 671 255	4 987 624
Sum egenkapital og gjeld		7 075 290	6 603 317

Oslo, 7. juni 2021

Tom Kristiansen
Styrets leder

Line Margrethe Aarnes
Styremedlem

Morten Gabrielsen
Styremedlem

Ole Thomsen
Styremedlem

Bernhard Mitchell Thomassen
Styremedlem

Terje Størdal
Styremedlem

Knut Authen
Styremedlem

Beate Kristin Storsul
Administrerende direktør



REMA Distribusjon Norge AS

Kontantstrømoppstilling

<i>Beløp i NOK 1 000</i>	Note	2020	2019
Kontantstrøm fra driftsaktiviteter			
Resultat før skattekostnad		282 187	80 856
Periodens betalte skatter		6 044	-54 696
Avskrivninger på varige driftsmidler og immaterielle eiendeler	4,5	63 883	31 989
Av- og nedskrivninger bruksretteiendel		166 586	175 222
Tap (gevinst) ved salg av varige driftsmidler		-2 088	-2 709
Forskjell kostnadsført pensjon og inn- og utbetalinger i pensjonsordninger		-763	-608
Endring i varelager	17	-23 746	-97 543
Endring i kundefordringer		-150 759	-8 812
Endring i leverandørgjeld		161 394	239 908
Endring i andre arbeidskapital- og tidsavgrensingsposter		146 278	-60 249
Netto kontantstrøm fra driftsaktiviteter		649 016	303 359
Kontantstrøm fra investeringsaktiviteter			
Salg av varige driftsmidler	4	3 069	3 492
Kjøp av varige driftsmidler og immaterielle eiendeler	4	-42 040	-319 484
Kjøp av finansielle eiendeler	11	-	-
Netto kontantstrøm fra investeringsaktiviteter		-38 970	-315 992
Kontantstrøm fra finansieringsaktiviteter			
Opptak av lån	8	600 000	117 000
Nedbetaling av lån	8	-540 000	-
Leiebetaling som representerer tilbakebetaling av hovedstoldelen	21,23	-149 527	-146 091
Netto endring konto i konsernkontoordning	19	-520 519	41 724
Netto kontantstrøm fra finansieringsaktiviteter		-610 046	12 633
<hr/>			
Endring i netto betalingsmidler		-	-
<hr/>			
Netto betalingsmidler per 01.01	19	-	-
Netto betalingsmidler per 31.12	19	-	-

Selskapets likviditet håndteres via konsernkontoordning. Innestående pr 31.12 er kr 304 908



REMA Distribusjon Norge AS

Noter til regnskapet

Note 1 - Regnskapsprinsipper

Regnskapet er utarbeidet i samsvar med internasjonale regnskapsstandarder (IFRS) fastsatt av EU og etter overgangsbestemmelse om forenklet IFRS i selskapsregnskapet gitt i egen forskrift til norsk regnskapslov § 3-9. Regnskapet er avlagt under forutsetning om fortsatt drift.

Regnskapet er i utgangspunktet utarbeidet basert på historisk kost prinsippet. Virkelig verdi er lagt til grunn i de tilfeller hvor denne er lavere enn balanseført verdi. Utarbeidelse av regnskap i samsvar med IFRS krever bruk av estimater og utøvelse av skjønn. Nedenfor beskrives de viktigste regnskapsprinsippene som er benyttet ved utarbeidelsen av selskapsregnskapet.

Varige driftsmidler

Varige driftsmidler omfatter eiendeler, anlegg og utstyr som er beregnet for levering av varer eller administrative formål og som har levetid over ett år. Varige driftsmidler regnskapsføres til anskaffelseskost, med fradrag for avskrivninger og eventuelle nedskrivninger. Anskaffelseskost inkluderer kostnader direkte knyttet til anskaffelsen av driftsmidlet.

Påfølgende utgifter legges til driftsmidlenes balanseførte verdi eller balanseføres separat når det er sannsynlig at fremtidige økonomiske fordeler tilknyttet utgiften vil tilflyte konsernet, og utgiften kan måles pålitelig. Regnskapsført beløp knyttet til utskiftede deler resultatføres. Øvrige reparasjons- og vedlikeholdskostnader føres over resultatet i den perioden utgiftene pådras.

Tilpasninger utført på leide lokaler balanseføres når det er sannsynlig at fremtidige økonomiske fordeler tilflyter konsernet som følge av tilpasningene. Tilpasningene avskrives over leieperioden.

Driftsmidler avskrives etter den lineære metode. Driftsmidlenes utnyttbare levetid, samt restverdi, vurderes på hver balansedag og nedskrives til gjenvinnbart beløp hvis nødvendig.

Gevinst og tap ved avgang resultatføres under andre driftsinntekter/andre driftskostnader, og utgjør forskjellen mellom salgspris og balanseført verdi.

Immaterielle eiendeler

Immaterielle eiendeler med bestemt utnyttbar levetid vurderes til anskaffelseskost fratrukket akkumulerte avskrivninger og akkumulert tap ved verdifall. Immaterielle eiendeler nedskrives når det foreligger indikatorer på at fremtidig inntjening ikke kan forsvare eiendelens balanseførte verdi.

Finansielle eiendeler

Finansielle eiendeler er klassifisert i følgende kategorier:

- Lån og fordringer, og
- Aksjer og andeler

Klassifiseringen avhenger av hensikten med eiendelen og blir foretatt ved anskaffelse. Transaksjonstidspunktet legges til grunn ved regnskapsføring.

Lån og fordringer klassifiseres som omløpsmidler, med mindre de forfaller mer enn 12 måneder etter balansedagen. I så fall klassifiseres de som anleggsmidler. Lån og fordringer regnskapsføres til pålydende. Tapsavsetning foretas når det foreligger indikatorer på at gjenvinnbart beløp er lavere enn pålydende.



Varer

Selskapets varebeholdning består av innkjøpte handelsvarer for videresalg. Varer vurderes til det laveste av anskaffelseskost og netto realisasjonsverdi. Innkjøpte varer er verdsatt til kost ved bruk av først-inn, først-ut metoden (FIFU). Netto realisasjonsverdi er estimert salgpris fratrukket salgskostnader.

Kundefordringer

Kundefordringer måles til pålydende. Det gjøres bare avsetning for fremtidig tap på fordringer i den grad morselskap/franchisegiver ikke garanterer for franchisetakernes utestående.

Kontanter og kontantekvivalenter

Kontanter og kontantekvivalenter består av kontanter og bankinnskudd. I balansen er innskudd / trekk på konsernkontoordning inkludert i "Kortsiktig fordring på konsernselskap" / "Kortsiktig gjeld til konsernselskap" under fordringer/kortsiktig gjeld.

Kontantstrømoppstilling

Kontantstrømoppstillingen er satt opp etter den indirekte metode og viser kontantstrømmer fra henholdsvis operasjonelle-, investerings- og finansieringsaktiviteter og forklarer periodens endring i "Kontanter og kontantekvivalenter".

Aksjekapital og overkurs

Ordinære aksjer klassifiseres som egenkapital. Utgifter som knyttes direkte til utstedelse av nye aksjer eller opsjoner med fradrag av skatt, føres som reduksjon av mottatt vederlag i egenkapitalen.

Leverandørgjeld

Leverandørgjeld måles til virkelig verdi ved første gangs balanseføring. Ved senere måling vurderes leverandørgjeld til amortisert kost fastsatt ved bruk av effektiv rente metoden. Dersom renteelementet er uvesentlig er dette sett bort fra.

Lån

Lån regnskapsføres til virkelig verdi ved opptak. I etterfølgende perioder måles lån til nominell verdi. Lån klassifiseres som kortsiktig gjeld med mindre det foreligger en ubetinget rett til å utsette betaling av gjelden i mer enn 12 måneder fra balansedato.

Konsernbidrag og utbytte

Konsernbidrag og utbytte mellom konsernselskaper er regnskapsført i regnskapsåret før de vedtas avgitt eller mottatt.

Utsatt skatt

Det er beregnet utsatt skatt på alle midlertidige forskjeller mellom skattemessige og regnskapsmessige verdier på eiendeler og gjeld ved bruk av gjeldsmetoden. Utsatt skatt fastsettes ved bruk av skattesatser og skattelover som er vedtatt eller i det alt vesentlige er vedtatt på balansedagen, og som antas å skulle benyttes når den utsatte skattefordelen realiseres eller når den utsatte skatten gjøres opp.

Utsatt skattefordel balanseføres i den grad det er sannsynlig at fremtidig skattbar inntekt vil foreligge, og at de midlertidige forskjellene kan fratrekkes i denne inntekten.

Pensjon

REMA Distribusjon Norge AS har i tillegg til sine sikrede ytelsesplaner som finansieres gjennom forsikringsselskap også innskuddsordninger og usikrede pensjonsforpliktelser som dekkes over driften.



For innskuddsordning betaler selskapet inn faste bidrag. Selskapet har ingen rettslige eller selvpålagte forpliktelser til å skyte inn ytterligere midler hvis det viser seg at det ikke er tilstrekkelige midler til å betale alle ansatte de ytelsene som er knyttet til deres opptjening i denne eller tidligere perioder.

I en innskuddsordning innbetaler selskapet til privat ordning det som selskapet har forpliktet seg til ved avtale, er forpliktet til ved lov eller på frivillig basis skyter inn. Selskapet har ikke ytterligere forpliktelser utover denne innbetalingen. Innskuddet føres som lønnskostnad når de påløper. Forskuddsbetalinger balanseføres som en eiendel i den grad de kan brukes til å dekke fremtidige premier eller bli tilbakebetalt.

Gevinster og tap som oppstår ved rekalkulering av forpliktelsen som følge av erfaringsavvik og endringer i aktuarmessige forutsetninger føres mot egenkapitalen via utvidet resultat i perioden de oppstår.

Ytelsesbaserte pensjonsordninger vurderes til nåverdien av de fremtidige pensjonsytelser som regnskapsmessig anses opptjent på balansedagen. Pensjonsmidler vurderes til virkelig verdi.

Enkelte tidligere ansatte har livsvarige pensjonsavtaler med løpende utbetalinger som finansieres over driften. Forpliktelsen beregnes årlig av uavhengig aktuar.

Leieavtaler

Selskapet implementerte IFRS 16 ved bruk av full retrospektiv metode med virkning fra 1.januar 2018.

Ved inngåelse av en kontrakt vurderes det hvorvidt kontrakten er eller inneholder en leieavtale. En kontrakt er eller inneholder en leieavtale dersom kontrakten overfører retten til å ha kontroll med bruken av en identifisert eiendel i en periode i bytte mot et vederlag.

For kontrakter som utgjør eller inneholder en leieavtale, separerer selskapet leikomponenter dersom det kan dra nytte av bruken av en underliggende eiendel enten alene eller sammen med andre ressurser som er lett tilgjengelige for selskapet, og den underliggende eiendelen verken er svært avhengig av eller tett forbundet med andre underliggende eiendeler i kontrakten.

Selskapet regnskapsfører deretter hver enkelt leikomponent i kontrakten som en leiekontrakt separat fra ikke-leikomponenter i kontrakten.

På iverksettelsestidspunktet for en leieavtale innregner selskapet en leieforpliktelse og en tilsvarende bruksretteeiendel for alle sine leieavtaler, med unntak av følgende anvendte unntak:

- Kortsiktige leieavtaler (leieperiode på 12 måneder eller kortere)
- Eiendeler av lav verdi

For disse leieavtalene innregner konsernet leiebetalingene som andre driftskostnader i resultatregnskapet når de påløper.

Leieforpliktelser:

Selskapet måler leieforpliktelser på iverksettelsestidspunktet til nåverdien av leiebetalingene som ikke betales på dette tidspunktet. Leieperioden representerer den uoppsigelige perioden av leieavtalen, i tillegg til perioder som omfattes av en opsjon enten om å forlenge eller si opp leieavtalen dersom selskapet med rimelig sikkerhet vil (ikke vil) utøve denne opsjonen.

Leiebetalingene som inngår i målingen av leieforpliktelsen består av:

- Faste leiebetalinger (herunder i realiteten faste betalinger), minus eventuelle fordringer i form av leieinsentiver
- Variable leiebetalinger som er avhengige av en indeks eller en rentesats, første gang målt ved hjelp av indeksen eller rentesatsen på iverksettelsestidspunktet
- Beløp som forventes å komme til betaling for selskapet i henhold til restverdigarantier
- Utøvelseskursen for en kjøpsoppsjon, dersom selskapet med rimelig sikkerhet vil utøve denne opsjonen
- Betaling av bot for å si opp leieavtalen, dersom leieperioden gjenspeiler at selskapet vil utøve en opsjon om å si opp leieavtalen



Leieforpliktelsen måles etterfølgende ved å øke den balanseførte verdien for å gjenspeile renten på leieforpliktelsen, redusere den balanseførte verdien for å gjenspeile utførte leiebetalinger og måle den balanseførte verdien på nytt for å gjenspeile eventuelle revurderinger eller endringer av leieavtalen, eller for å reflektere justeringer i leiebetalinger som følger av justeringer i indekser eller rater.

Selskapet inkluderer ikke variable leiebetalinger i leieforpliktelsen. I stedet innregner selskapet disse variable leiekostnadene i resultatregnskapet.

Selskapet presenterer sine leieforpliktelser på egne linjer i balanseoppstillingen.

Bruksretteiendeler:

Selskapet måler bruksretteiendeler til anskaffelseskost, fratrukket akkumulerte avskrivninger og tap ved verdifall, justert for eventuelle nye målinger av leieforpliktelsen.

Anskaffelseskost for bruksretteiendelene omfatter:

- Beløpet fra førstegangsmålingen av leieforpliktelsen
- Alle leiebetalinger ved eller før iverksettelsestidspunktet, minus eventuelle leieinsentiver mottatt
- Alle direkte utgifter til avtaleinngåelse påløpt selskapet
- Et anslag over utgiftene påløpt leietaker for demontering og fjerning av den underliggende eiendelen, gjenoppretting av stedet der enheten er plassert, eller gjenoppretting av den underliggende eiendelen til den stand som vilkårene i leieavtalen krever, med mindre disse utgiftene påløper under produksjonen av varene.

Selskapet anvender avskrivningskravene i IAS 16 Eiendom, anlegg og utstyr ved avskrivning av bruksretteiendelen, bortsett fra at bruksretteiendelen avskrives fra iverksettelsestidspunktet fram til det som inntreffer først av slutten av leieperioden og slutten av bruksretteiendelenes utnyttbare levetid.

Selskapet anvender IAS 36 «Verdifall på eiendeler» for å fastslå om bruksretteiendelen er verdiforringet og for å regnskapsføre eventuelle påviste tap ved verdifall.

Inntektsføring

IFRS 15 Driftsinntekter fra kontrakter med kunder ble implementert fra 1. januar 2018.

Implementeringen har ingen vesentlig betydning for regnskapsføringen av inntekter, og behandlingen av inntekter er i praksis uendret etter innføringen.

Inntekter ved salg av varer og tjenester vurderes til virkelig verdi av netto vederlag.

Salg resultatføres når det kan måles pålitelig og det er sannsynlig at de økonomiske fordelene knyttet til transaksjonen vil tilflyte selskapet, samt at spesielle kriterier knyttet til de ulike formene for salg som er nevnt under, er oppfylt. Salg vurderes ikke å kunne måles pålitelig før alle betingelser knyttet til salget er innfridd. Selskapet baserer estimatene for regnskapsføring på historikk, vurdering av type kunde og transaksjon, samt eventuelle spesielle forhold knyttet til den enkelte transaksjonen. For de fleste inntektstyper vil inntekten være opptjent på leveringstidspunktet.

Selskapet selger varer innkjøpt for videresalg. Salg av varer resultatføres når selskapet har levert sine produkter. Levering anses foretatt når produktene er sendt til avtalt sted og risiko knyttet til tap og ukurans er overført til kunden.

Andre inntekter gjelder gevinst ved salg av eiendeler og andre tjenester levert selskapets forretningsforbindelser. Inntektsføring skjer ved levering av varen eller tjenesten.

Finansiell risiko



Selskapet har sin kjernevirksomhet i markedet for dagligvare i Norge. Selskapets risikoforhold er i det vesentligste begrenset til renterisiko, kredittrisiko og likviditetsrisiko.

Selskapets renterisiko er knyttet til opptrekk av langsiktig konsernlån. Risikostyringen for konsernet ivaretas av en sentral finansavdeling og skjer ved bruk av renteswapper.

Selskapet opererer i et marked med høye kontantstrømmer som er relativt stabile, men volatile innenfor hver uke/måned. Tilgjengelige trekkrettigheter og mulighet for konserninternt låneopptak er vesentlig for styring av likviditetsrisikoen.

Viktige regnskapsestimater og skjønnsmessige vurderinger

Estimater og skjønnsmessige vurderinger evalueres løpende og er basert på historisk erfaring og forventninger om fremtidige hendelser som anses å være sannsynlige under nåværende omstendigheter. Disse vil sjeldent være fullt ut i samsvar med det endelige utfall. I selskapets årsregnskap er fraktpåslag på varelager, ukuransvurdering, verdi på aksjeposter og levetid på driftsmidler de vesentligste estimatene.



REMA Distribusjon Norge AS

Noter til regnskapet

Note 2 - Egenkapital

	Aksjekapital	Overkurs	Opptjent egenkapital	Sum egenkapital
<i>Beløp i NOK 1 000</i>				
Egenkapital per 01.01.19	25 100	231 884	1 270 922	1 527 906
Årets resultat			57 657	57 657
Årets mottatte konsernbidrag etter skatt	-	-	31 200	31 200
Utvidet resultat etter skatt	-	-	-1 072	-1 072
Egenkapital per 31.12.19	25 100	231 884	1 358 708	1 615 692
Årets resultat	-	-	236 133	236 133
Avsatt konsernbidrag etter skatt			-132 600	-132 600
Avsatt utbytte	-	-	-317 000	-317 000
Utvidet resultat etter skatt	-	-	1 809	1 809
Egenkapital per 31.12.20	25 100	231 884	1 147 050	1 404 035

Note 3 - Aksjekapital og aksjonærinformasjon

<i>Beløp i NOK 1 000</i>	Antall	Aksjeklasse	Pålydende	Bokført verdi
Selskapets aksjekapital består av	100	A	251,00	25 100

Det foreligger ingen stemmerettbegrensinger i selskapets vedtekter. Det foreligger heller ingen opsjoner eller andre vilkår for utstedelse av nye aksjer.

Aksjonærer per 31.12.20

Selskap	Org.nr.	Hovedkontor	Eierandel	Stemmeandel
REMA 1000 Norge AS	982 254 604	Oslo	100 %	100 %

REMA Distribusjon Norge AS inngår i konsernregnskapet til morselskapet REMA 1000 AS. Konsernregnskapet til REMA 1000 kan fås ved henvendelse til REMA 1000 sitt forretningskontor i Gladengveien 2, 0661 Oslo.



REMA Distribusjon Norge AS

Noter til regnskapet

Note 4 - Varige driftsmidler

<i>Beløp i NOK 1 000</i>	Leietaker- tilpasninger	Inventar	Transport- midler	Maskiner, kontorutstyr	Anlegg under utførelse	Sum
Anskaffelseskost 01.01.20	380 508	60 958	11 059	754 986	33 694	1 241 205
Tilgang	1 922	1 917	2 769	9 623	7 514	23 745
Avgang	-	-	-2 186	-1 759	-	-3 946
Anskaffelseskost 31.12.20	382 430	62 874	11 642	762 850	41 207	1 261 004
Akkumulerte avskrivn. 01.01.20	-61 484	-48 698	-6 049	-117 671	-	-233 902
Årets avskrivninger	-18 016	-4 039	-1 768	-34 441	-	-58 264
Avskrivninger knyttet til salg	-	-	1 360	1 626	-	2 987
Akkumulerte avskrivn. 31.12.20	-79 500	-52 736	-6 457	-150 486	-	-289 180
Balanseført verdi 31.12.20	302 930	10 138	5 185	612 364	41 207	971 824
Forventet økonomisk levetid	5-20 år	5-10 år	3-5 år	3-25 år		

Note 5 – Immaterielle eiendeler

<i>Beløp i NOK 1 000</i>	Programvare
Anskaffelseskost 01.01.20	26 172
Tilgang	18 295
Avgang	-
Anskaffelseskost 31.12.20	44 467
Akkumulerte avskrivn. 01.01.20	-7 210
Årets avskrivninger	-5 619
Akkumulerte avskrivn. 31.12.20	-12 829
Balanseført verdi 31.12.20	31 639
Forventet økonomisk levetid	7 år
Avskrivningsmetode	Lineær



REMA Distribusjon Norge AS

Noter til regnskapet

Note 6 - Kundefordringer og andre fordringer

<i>Beløp i NOK 1 000</i>	31.12.2020	31.12.2019
Kundefordringer	2 069 627	1 790 480
Fordringer på konsernselskap	115 097	160 482
Forskuddsbetalte kostnader	183 270	89 661
Andre kortsiktige fordringer	221 907	74 654
	2 589 902	2 115 278

Det vises til note 8 og 9 hvor transaksjoner og mellomværende med nærstående presenteres.

Note 7 - Leverandørgjeld og annen gjeld

<i>Beløp i NOK 1 000</i>	31.12.20	31.12.19
Leverandørgjeld	1 505 453	1 377 993
Gjeld til konsernselskap	778 959	473 636
Skyldig offentlige avgifter	209 821	99 692
Skyldig lønn og feriepenger	116 142	52 361
Påløpte kostnader	24 036	32 943
Sum	2 634 410	2 036 626

Note 8 - Mellomværende med foretak i samme konsern

Fordringer og gjeld

<i>Beløp i NOK 1 000</i>	31.12.20	31.12.19
Kundefordringer	115 097	160 482
Bankinnskudd i konsernkontoordning	304 908	-
Sum fordringer på konsernselskap	420 005	160 482
Langsiktig rentebærende gjeld	946 019	886 019
Trekk på konsernkontoordning	-	215 611
Leverandørgjeld	778 959	258 024
Sum gjeld til konsernselskap	1 724 977	1 359 654

Langsiktig rentebærende gjeld til konsernselskap skal i henhold til avtale være nedbetalt innen 31.12.25 med mindre partene avtaler noe annet. Det foreligger ingen avdragsplan, men lånet kan fritt helt eller delvis innfris i hele låneperioden.



REMA Distribusjon Norge AS

Noter til regnskapet

Note 9 – Transaksjoner med nærstående

Ytelser til ledende ansatte er omtalt i note 13, mellomværende med konsernselskaper er omtalt i note 8 og konsernkontoordning er omtalt i note 19.

REMA 1000 Norge AS (RN) har gjennom en samarbeidsavtale med RD gitt REMA Distribusjon Norge AS (RD) en rett og plikt til å stå for vareleveranse til franchisetakere av RN. Samarbeidsavtalen regulerer selskapenes ansvarsforhold mht franchisedrift og varelogistikk. Med bakgrunn i denne avtalen ytes det bidrag til markedsaktiviteter fra eller til RD avhengig av hvordan aktivitetene tas ut i markedet. For 2020 ble det gitt bidrag fra RD til RN på TNOK 165 556, presentert som annen driftskostnad, og for 2019 ble det gitt TNOK 110 743 i bidrag fra RN til RD, presentert som annen driftsinntekt.

Beløp i NOK 1 000			2020	2019
Salg av varer				
REMA 1000 Norge AS*	Søsterselskap	Varesalg	195 288	233 523
Reitangruppen AS	Foretak i samme konsern	Varesalg	35	28
Britannia Hotel AS	Foretak i samme konsern	Varesalg	3	36
Kjeldsberg Kaffebrenneri AS	Foretak i samme konsern	Varesalg	-	28
REMA Sentrallager AS	Datterselskap	Varesalg	396	2
Engrospartner AS	Datterselskap	Varesalg	1 059	1 511
Sum salg av varer			196 780	235 128
(* Inkludert datterselskap)				
Kjøp av varer				
REMA Distribusjon Import AS	Datterselskap	Varekjøp	-830 390	-464 065
REMA Sentrallager AS	Datterselskap	Varekjøp	-1 841 968	-1 759 080
Engrospartner AS	Datterselskap	Varekjøp	-159	-75
Norsk Kylling AS	Foretak i samme konsern	Varekjøp	-1 165 667	-946 601
REMA Industrier AS	Foretak i samme konsern	Varekjøp	-	7 023
Grans Bryggeri AS	Foretak i samme konsern	Varekjøp	-272 722	-235 225
Rygr Bryggerhus AS	Foretak i samme konsern	Varekjøp	-30 628	-8 373
Kjeldsberg Kaffebrenneri AS	Foretak i samme konsern	Varekjøp	-107 777	-101 663
Uno-X Energi	Foretak i samme konsern	Varekjøp	-10 486	-11 918
Stanges Gårdsprodukter AS	Foretak i samme konsern	Varekjøp	-185 135	-133 022
Spekeloftet AS	Foretak i samme konsern	Varekjøp	-63 248	-55 716
Kolonihagen AS	Foretak i samme konsern	Varekjøp	-3 185	-2 118
Kolonihagen Bakeri AS	Foretak i samme konsern	Varekjøp	-1 699	-106
Sum kjøp av varer			-4 513 063	-3 710 937
Kjøp av tjenester				
Reitangruppen AS	Foretak i samme konsern	Annen driftskostnad	-3	-36
Engrospartner AS	Datterselskap	Annen driftskostnad	-65	-1
REMA 1000 Norge AS	Søsterselskap	Annen driftskostnad	-34 022	-32 962
REMA 1000 Norge AS	Søsterselskap	Markedsbidrag	-165 556	-
REMA 1000 AS	Morselskap	Fellestjenester	-44	-
Rygr Bryggerhus AS	Foretak i samme konsern	Annen driftskostnad	-13	-
Gladengen Drift AS	Foretak i samme konsern	felleskostnader	-288	-435
Sum kjøp av tjenester			-199 991	-33 434



Andre inntekter

REMA Distribusjon Import AS	Datterselskap	Distribusjonstjenester	11 428	3 945
REMA Sentrallager AS	Datterselskap	Distribusjonstjenester	2 861	2 198
Engrospartner AS	Datterselskap	Distribusjonstjenester	2 970	3 003
Norsk Kylling AS	Foretak i samme konsern	Distribusjonstjenester	313	1 482
Grans Bryggeri AS	Foretak i samme konsern	Distribusjonstjenester	4 971	2 062
Kjeldsberg Kaffebrenneri AS	Foretak i samme konsern	Distribusjonstjenester	111	50
Stanges Gårdsprodukter AS	Foretak i samme konsern	Distribusjonstjenester	21	652
REMA 1000 Norge AS	Søsterselskap	Fellestjenester	1	93
REMA 1000 Norge AS	Søsterselskap	Markedsbidrag	-	110 743
REMA Industrier AS	Søsterselskap	Distribusjonstjenester	-	2
Britannia Hotel AS	Foretak i samme konsern	Distribusjonstjenester	52	-
REMA Koin AS	Søsterselskap	Fellestjenester	-	-
Uno-X Gruppen	Foretak i samme konsern	Leieinntekt	32	166
Sum andre inntekter			22 760	124 396

Finansinntekter og -kostnader

REMA 1000 AS	Morselskap	Rentekostnad lån*	-21 328	-21 249
Sum finansinntekter og -kostnader			-21 328	-21 249

(*TNOK 11 671 av rentekostnadene i 2019 er henført anlegg under utførelse i balansen)



REMA Distribusjon Norge AS

Noter til regnskapet

Note 10 - Investeringer i datterselskap

Investeringer i datterselskap regnskapsføres til anskaffelseskost. Nedskrivning til virkelig verdi foretas dersom det foreligger indikatorer for nedskrivningsbehov. REMA Distribusjon Norge AS inngår i konsernregnskapet til morselskapet REMA 1000 AS.

Selskap	Ervervet	Kontor	Eierandel	Stemmeandel
Engrospartner AS	01.01.13	Lillestrøm	100 %	100 %
REMA Distribusjon Import AS*	06.05.14	Kristiansand	100 %	100 %
REMA Sentrallager AS*	25.10.17	Vinterbro	100 %	100 %

Beløp i NOK 1 000

Selskap	Aksje- kapital	Antall aksjer	Balanseført verdi	Egenkapital 31.12.20	Resultat 2020
Engrospartner AS	1 000	1 000	40 797	105 211	7 739
REMA Distribusjon Import AS	1 024	1 023 569	230 380	150 614	-7 624
REMA Sentrallager AS	338	338 183	76 110	98 669	29 412
Balanseført verdi per 31.12.20			347 287	354 494	29 527

*REMA Sentrallager AS ble stiftet ved fisjon av REMA Distribusjon Import AS i 2017, disse vurderes som en resultatenheter ifm nedskrivingsvurdering. Balanseført verdi på aksjepostene overstiger egenkapitalen i selskapene og nedskrivningstest er foretatt. Det anses å ikke foreligge nedskrivningsbehov.

Note 11 - Finansielle investeringer

Måle- og innregningsreglene for investeringer i tilknyttede og felleskontrollerte selskap i IAS 28 er fraveket og investeringer i tilknyttede og felleskontrollerte selskaper regnskapsføres til anskaffelseskost. Nedskrivning til virkelig verdi foretas dersom det foreligger indikatorer for nedskrivningsbehov. Investeringer i andre selskap regnskapsføres til estimert virkelig verdi.

Beløp i NOK 1 000

Andre selskap	Eierandel	Stemme- andel	Anskaffelses verdi	Opp/ned- skrivning	Bokført verdi
Kolonial.no AS	4,8 %	4,8 %	20 007	59 993	80 000
Tradesolution AS	12,5 %	12,5 %	1 207	4 385	5 592
Balanseført verdi per 31.12.20			21 214	64 378	85 592



REMA Distribusjon Norge AS

Noter til regnskapet

Note 12 – Driftsinntekter og andre inntekter

Selskapets driftsinntekter kommer fra hovedvirksomheten som er grossistsalg av dagligvare til kunder i Norge.

<i>Beløp i NOK 1 000</i>	2020	2019
Andre inntekter		
Kostnadskompensasjon	-	85 779
Salg av tjenester (bla. hentegodtgjørelse)	93 888	19 668
Gevinst ved salg av anleggsmidler	2 163	2 848
Aksjeutbytte fra tilknyttet selskap	1 500	1 500
Utbytte/konsernbidrag fra datterselskaper	83 000	-
Annet	1 740	64 266
Sum	182 291	174 061

Note 13 - Lønnskostnader, antall ansatte og godtgjørelser

<i>Beløp i NOK 1 000</i>	2020	2019
Lønninger	-613 746	-475 120
Arbeidsgiveravgift	-64 876	-66 454
Pensjonskostnader	-20 073	-18 721
Andre ytelser	-17 901	-37 646
Totalt	-716 595	-597 942

	2020	2019
Gjennomsnittlig antall ansatte	799	828
Antall årsverk	711	757

Ytelser til ledende personer

Det er i 2020 påløpt TNOK 23 i styrehonorar til ansattrepresentanter.

Samlet godtgjørelse for administrerende direktør var i 2020 TNOK 3 348, hvorav lønn utgjør TNOK 2 889 og annet utgjør TNOK 459. Det foreligger i tillegg en bonusavtale på bakgrunn av selskapets resultatoppnåelse. Oppjent bonus for 2020 til utbetaling i 2021 utgjør 621 TNOK.

Det er ikke gitt lån/sikkerhetsstillelse til daglig leder, styreleder eller andre nærstående parter.

Godtgjørelse til revisor

<i>Beløp i NOK 1 000</i>	2020	2019
Lovpålagt revisjon, kostnadsført	-515	-500
Andre attestasjonstjenester	-	-109
Skatterådgivning	-119	-52
Andre tjenester utenfor revisjon	-28	-
Total godtgjørelse til selskapets revisor (eks. mva)	-662	-661



REMA Distribusjon Norge AS

Noter til regnskapet

Note 14 - Pensjoner

Selskapet har pensjonsordninger som tilfredsstillir kravene i Lov om obligatorisk tjenestepensjon (OTP). I 2014 avviklet selskapet sine ytelsesordninger og utstedte fripoliser til sine ansatte, samt innførte en innskuddsbasert pensjonsordning. Ansatte som var syke eller ikke 100 % arbeidsdyktige på overgangstidspunktet, vil bli stående i den gamle ytelsesordningen frem til de er friskmeldt eller til saken er avklart. Ansatte som friskmeldes, vil overføres til gjeldende innskuddsordning. Selskapet har i tillegg en avtalefestet førtidspensjonsordning (AFP) for enkelte av sine ansatte. Den nye AFP-ordningen som trådte i kraft 01.01.11 er å anse som en ytelsesbasert flerforetaksordning, men regnskapsføres som en innskuddsordning frem til det foreligger pålitelig og tilstrekkelig informasjon slik at foretaket kan regnskapsføre sin proporsjonale andel av pensjonskostnad, pensjonsforpliktelse og pensjonsmidler i ordningen. Selskapets forpliktelser er dermed ikke balanseført som gjeld.

Innskuddsordningen gir de ansatte rett til innskudd på 5 % av lønn mellom 1 G og 7,1 G. For lønn mellom 7,1 G og 12 G er innskuddssatsen 8 %. Det er innført en tilleggsordning for lønn over 12 G.

Per 31.12.20 har selskapet innskuddsordning med 827 medlemmer og ytelsesordning med 8 medlemmer.

Pensjonskostnad

<i>Beløp i NOK 1 000</i>	2020	2019
Pensjonskostnad innskuddsordning	-19 351	-18 083
Pensjonskostnad ytelsesordning	-34	-36
Pensjonskostnad tilleggsordning	-688	-602
Sum pensjonskostnad (presentert som lønnskostnad i note 13)	-20 073	-18 721
Netto rentekostnad ytelsesordning (presentert som finanskostnad)	-74	-86
Remåling av ytelsesordning (presentert som utvidet resultat før skatt)	2 319	-1 374
Sum pensjonskostnad	-17 829	-20 182

Pensjonsforpliktelse

<i>Beløp i NOK 1 000</i>	31.12.20	31.12.19
Brutto pensjonsforpliktelse	-7 188	-10 273
Virkelig verdi av pensjonsmidler	5 816	5 818
Sum balanseført forpliktelse	-1 372	-4 455
Regnskapsført pensjonsforpliktelse (gjeld)	-1 372	-4 455



REMA Distribusjon Norge AS

Noter til regnskapet

Note 15 - Andre driftskostnader

<i>Beløp i NOK 1 000</i>	2020	2019
Distribusjon	-319 796	-285 634
Kostnader lokaler	-37 192	-34 610
IT	-42 350	-37 836
Fellestjenester	-18 519	-17 393
Bidrag til markedsaktiviteter o.l.	-240 695	-
Andre driftskostnader	-65 234	-57 104
Sum	-723 787	-432 578

Note 16 - Netto finansposter

<i>Beløp i NOK 1 000</i>	2020	2019
Renteinntekt bankinnskudd	1 072	1 888
Rentekostnad til foretak i samme konsern	-21 328	-21 249
Balanseførte rentekostnader tilørende anlegg under oppføring	-	11 671
Kalkulert rentekost leieforpliktelser ihht ifrs16	-86 314	-82 253
Annen rentekostnad	-1 283	-5 380
Sum finanskostnader	-108 925	-97 211

Note 17 - Varer

<i>Beløp i NOK 1 000</i>	31.12.20	31.12.19
Handelsvarer	1 130 207	1 105 494
Avsetning for ukurans	-2 538	-1 570
Sum	1 127 669	1 103 924

Pantstillelse i varelager

REMA Distribusjon Norge AS har gitt pant i selskapets varelager til sikring av pensjonsordning for tidligere konsernansatte. Pantstillelsen har en verdi på TNOK 7 100.



REMA Distribusjon Norge AS

Noter til regnskapet

Note 18 – Skatt

<i>Beløp i NOK 1 000</i>	31.12.20	31.12.19
Beregning av utsatt skatt/utsatt skattefordel		
Midlertidige forskjeller som påvirker betalbar skatt		
Varige driftsmidler	236 244	156 165
Varebeholdning	-2 538	-1 570
Kundefordringer	-3 129	-3 129
Pensjonsforpliktelse	-1 372	-4 455
Leieforpliktelse	-2 071 237	-2 057 517
Bruksretteiendeler	1 921 325	1 924 686
Innskudds- og premiefond	1 560	198
Sum midlertidige forskjeller som påvirker betalbar skatt	80 854	14 379
Skattemessig fremførbart underskudd	-	-702
Grunnlag for utsatt skatt/utsatt skattefordel	80 854	13 677
22 % av Utsatt skatt/skattefordel i balansen	17 788	3 009
Endring utsatt skatt/skattefordel i balansen	14 779	31 697
Resultatført endring i utsatt skatt/skattefordel	14 779	31 697
Grunnlag for skattekostnad, endring i utsatt skatt og betalbar skatt		
Beregning av skattepliktig inntekt		
Resultat før skattekostnad	282 187	80 856
Permanente forskjeller	-83 081	-719
Grunnlag for årets skattekostnad	199 106	80 137
Endring i midlertidige forskjeller som påvirker betalbar skatt	-66 475	-119 466
Endring i midlertidige forskjeller som ikke er hensyntatt i tidligere års regnskap	-	-
Mottatt konsernbidrag	37 000	40 000
Remåling av pensjonsforpliktelse ført gjennom utvidet resultat	2 319	-1 374
Grunnlag for betalbar skatt i resultatregnskapet	171 950	-702
Avsatt konsernbidrag med skatteeffekt	-170 000	-
Skattepliktig inntekt (grunnlag for betalbar skatt i balansen)	1 950	-702
Fordeling av skattekostnaden		
Betalbar skatt (22% av grunnlag betalbar skatt i resultatregnskapet)	-37 829	-
Før mye, for lite avsatt i fjor	-	-
Sum betalbar skatt	-37 829	-
Endring i utsatt skatt/skattefordel med ordinær sats	-14 779	-31 697
Endring i midlertidige forskjeller som ikke er hensyntatt i tidligere års regnskap	-	-
Endring i utsatt skattefordel som følge av endret skattesats	-	-
Effekt av mottatt konsernbidrag	-	8 800
Effekt av endret ligning tidligere år	6 044	-
Effekt remåling av pensjonsforpliktelse ført gjennom utvidet resultat	510	-302
Skattekostnad (22% av grunnlag for årets skattekostnad)	-46 054	-23 199
Betalbar skatt i balansen		
Betalbar skatt i skattekostnaden	-37 829	-
Skatteeffekt av konsernbidrag	37 400	-
Betalbar skatt i balansen	-429	-
Avstemming av skattekostnaden		
Resultat før skattekostnad	282 187	80 856
22% av resultat før skatt	-62 081	-17 788
Effekt av resultatført konsernbidrag	-8 140	-
Effekt av permanente forskjeller	18 278	158
Effekt av endret ligning tidligere år	6 044	-
Effekt av endring i midlertidige forskjeller som ikke er hensyntatt i tidligere års regnskap	-155	-5 569
Effekt av endret skattesats	-	-
Årets skattekostnad	-46 054	-23 199



REMA Distribusjon Norge AS

Noter til regnskapet

Note 19 - Bankinnskudd og kortsiktige trekkfasiliteter

REMA Distribusjon Norge AS har konsernkontoordning i Danske Bank.

<i>Beløp i NOK 1 000</i>	31.12.20	31.12.19
Innestående (trekk) på konsernkontoordning	304 908	-215 611
Kontanter og bankinnskudd	-	-
Sum	304 908	-215 611

Selskapet har ingen bundne bankinnskudd per 31.12.20. Skattetrekkmidler er dekket av bankgaranti på TNOK 35 000.

Konsernkontoordning

REMA 1000 AS har avtale om konsernkonto med Danske Bank. Avtalen inkluderer en trekkrettighet på NOK 500 mill. hvorav NOK 0 mill. var trukket per 31.12.20. Som deltaker i konsernkontoordningen har REMA Distribusjon Norge AS avgitt selvskyldnerkausjon overfor banken som sikkerhet for REMA 1000 AS sine forpliktelser i henhold til konsernkontoavtalen.

REMA 1000 AS er eier av konsernkontoen. Konsernets netto innskudd (trekk) på konsernkontoen er presentert i morselskapets regnskap. Datterselskapenes innskudd (trekk) er presentert som fordring (gjeld) i datterselskapets regnskap.

Note 20 - Garantiansvar

Solidaransvar fellesregistrering merverdiavgift

REMA Distribusjon Norge AS er fellesregistrert som ett avgiftssubjekt i Merverdiavgiftsregisteret sammen med flere norske selskap i Reitangruppen. Alle deltakende selskaper i fellesregistreringen er solidarisk ansvarlig for betaling av merverdiavgiften. Per 31.12.20 var samlet skyldig merverdiavgift i fellesregistreringen NOK 208 mill, og REMA Distribusjon Norge AS hadde NOK 172 mill i skyldig merverdiavgift.



REMA Distribusjon Norge AS

Noter til regnskapet

Note 21 - Leieforpliktelser

Leieforpliktelser

<i>Beløp i NOK 1 000</i>	Lagerlokaler	Maskiner	Transport- midler	Inventar	Sum
Kortsiktige leieforpliktelser	191 753	7 659	17 093	-	216 505
Langsiktige leieforpliktelser	1 789 985	15 258	35 770	-	1 841 012
Balanseført verdi 31.12.19	1 981 737	22 917	52 863	-	2 057 517
Årets reklassifisering	-	-	-	-	-
Årets tilgang	28 009	22 642	66 349	1 462	118 462
Årets avgang	-	-	-	-	-
Årets remålingseffekt	44 744	-	41	-	44 785
Årets betalinger	-197 835	-11 300	-26 471	-234	-235 840
Årets rentekostnad	83 302	975	1 999	37	86 314
Balanseført verdi 31.12.20	1 939 958	35 233	94 782	1 265	2 071 237
Kortsiktige leieforpliktelser	188 376	8 988	27 519	231	225 114
Langsiktige leieforpliktelser	1 751 582	26 245	67 263	1 033	1 846 123
Balanseført verdi 31.12.20	1 939 958	35 233	94 782	1 265	2 071 237

Opplysninger vedrørende selskapet bruksretteiendeler er spesifisert i note 22 - bruksretteiendeler



Leieforpliktelsene har følgende forfallsstruktur:

<i>Beløp i NOK 1 000</i>	<i>31.12.2020</i>
Innen 1 år	229 686
Mellom 1 og 2 år	226 741
Mellom 2 og 3 år	193 261
Mellom 3 og 4 år	175 148
Mellom 4 og 5 år	163 497
Senere	1 970 302
Sum leieforpliktelser	2 958 635
Diskonteringseffekt	-887 398
Nåverdi av leieforpliktelser	2 071 237
I årets betaling er inkludert:	
- hovedstol	149 527
- renter	86 314



REMA Distribusjon Norge AS

Noter til regnskapet

Note 22 - Bruksretteiendeler

<i>Beløp i NOK 1 000</i>	Lagerlokaler	Maskiner	Transport- midler	Inventar	Sum
Balansført verdi 31.12.19	1 849 516	22 226	52 944	-	1 924 686
Årets reklassifisering	-	-	-	-	-
Årets tilgang	28 015	22 684	66 301	1 462	118 462
Årets avgang	-	-	-	-	-
Årets remålingseffekt	44 744	-	19	-	44 763
Årets nedskrivning	-	-	-	-	-
Årets avskrivning	-131 076	-10 440	-24 856	-214	-166 586
Omregningsdifferanser	-	-	-	-	-
Balansført verdi 31.12.20	1 791 199	34 471	94 408	1 248	1 921 325
Leieperiode	10-25 år	3-7 år	5 år		
Avskrivningmetode	Lineær	Lineær	Lineær		

Opplysninger vedrørende selskapets leieforpliktelser er spesifisert i note 21 - Leieforpliktelser

Leiekostnader innregnet i resultatet:

<i>Beløp i NOK 1 000</i>	2020	2019
Variable leiekostnader	-	-
Leiekostnader knyttet til kortsiktige avtaler	4 778	8 218
Leiekostnader knyttet til eiendeler av lav verdi	293	-
Sum leiekostnader	5 071	



REMA Distribusjon Norge AS

Noter til regnskapet

Note 23 - COVID-19

12. mars 2020 erklærte Verdens helseorganisasjon utbruddet av covid-19 en pandemi. I tiden som fulgte iverksatte land rundt om i verden tiltak og restriksjoner for å sikre sine innbyggere. Det ble innført restriksjoner på reisevirksomhet, sosial distansering og oppfordring om å oppholde seg mest mulig hjemme.

Selskapet følger myndighetenes smittevernråd for å sikre helse og sikkerhet for kundene og de ansatte. REMA Distribusjon Norge AS er bevisst sin rolle som samfunnskritisk aktør for matforsyning og har klart å opprettholde høy leveringsgrad på de fleste produkter.

Begrensningene som følge av covid-19 har ført til økt omsetning for dagligvarehandel. Redusert reisevirksomhet og stengte grenser gir økt innenlandsk konsum. I tillegg lager folk mer mat hjemme, og samlet har dette bidratt til økt salg.

Det er fortsatt for tidlig å si hva som blir de langsiktige konsekvensene av covid-19 og i hvilken grad kundenes handlemønster vil endre seg som følge av denne. For regnskapsåret 2021 er det så langt ikke identifisert forhold som i vesentlig grad vil påvirke resultatet negativt pga. covid-19.