



ÅRSREGNSKAPET FOR REGNSKAPSÅRET 2023 - GENERELL INFORMASJON

Enheten

Organisasjonsnummer: 923 664 068
Organisasjonsform: Aksjeselskap
Foretaksnavn: EIVINDSVEGEN 3 AS
Forretningsadresse: Eivindsvegen 3
5532 HAUGESUND

Regnskapsår

Årsregnskapets periode: 01.01.2023 - 31.12.2023

Konsern

Morselskap i konsern: Nei

Regnskapsregler

Regler for små foretak benyttet: Ja
Benyttet ved utarbeidelsen av årsregnskapet til selskapet: Regnskapslovens alminnelige regler

Årsregnskapet fastsatt av kompetent organ

Bekreftet av representant for selskapet: Svein Inge Vikse
Dato for fastsettelse av årsregnskapet: 16.05.2024

Grunnlag for avgivelse

År 2023: Årsregnskapet er elektronisk innlevert
År 2022: Tall er hentet fra elektronisk innlevert årsregnskap fra 2023

Det er ikke krav til at årsregnskapet m.v. som sendes til Regnskapsregisteret er undertegnet. Kontrollen på at dette er utført ligger hos revisor/enhetens øverste organ. Sikkerheten ivaretas ved at innsender har rolle/rettighet for innsending av årsregnskapet via Altinn, og ved at det bekreftes at årsregnskapet er fastsatt av kompetent organ.

Brønnøysundregistrene, 20.03.2025



Resultatregnskap

Beløp i: NOK	Note	2023	2022
RESULTATREGNSKAP			
Inntekter			
Salgsinntekt		5 059 600	4 800 000
Sum inntekter		5 059 600	4 800 000
Kostnader			
Lønnskostnad	2	1 131 947	722 019
Avskrivning på varige driftsmidler og immaterielle eiendeler	3	230 720	197 578
Annen driftskostnad		501 958	604 706
Sum kostnader		1 864 625	1 524 303
Driftsresultat		3 194 975	3 275 697
Finansinntekter og finanskostnader			
Annen renteinntekt		64 733	354
Sum finansinntekter		64 733	354
Annen rentekostnad		189 327	169 963
Sum finanskostnader		189 327	169 963
Netto finans		-124 594	-169 609
Ordinært resultat før skattekostnad		3 070 381	3 106 088
Skattekostnad på resultat	4	675 423	683 339
Ordinært resultat etter skattekostnad		2 394 958	2 422 749
Årsresultat	5	2 394 958	2 422 749
Årsresultat etter minoritetsinteresser		2 394 958	2 422 749
Totalresultat		2 394 958	2 422 749
Overføringer og disponeringer			
Ordinært utbytte		3 800 000	
Konsernbidrag		57 917	
Avsatt til annen egenkapital			2 422 749



Resultatregnskap

Beløp i: NOK	Note	2023	2022
Overført fra annen egenkapital		-1 462 959	
Sum overføringer og disponeringer		2 394 958	2 422 749



Balanse

Beløp i: NOK	Note	2023	2022
BALANSE - EIENDELER			
Anleggsmidler			
Immaterielle eiendeler			
Utsatt skattefordel	4	510 266	418 739
Sum immaterielle eiendeler		510 266	418 739
Varige driftsmidler			
Tomter og bygninger	6	3 414 184	3 095 904
Maskiner og anlegg	3		
Skip, rigger, fly o.l.	3		
Driftsløsøre, inventar, verktøy, kontormaskiner o.l.	3		
Sum varige driftsmidler	3	3 414 184	3 095 904
Sum anleggsmidler		3 924 450	3 514 643
Omløpsmidler			
Varer			
Fordringer			
Kundefordringer	6		400 000
Andre kortsiktige fordringer	7	4 260 255	7 295 191
Sum fordringer		4 260 255	7 695 191
Bankinnskudd, kontanter og lignende			
Bankinnskudd, kontanter o.l.		1 266 593	2 139 059
Sum bankinnskudd, kontanter og lignende		1 266 593	2 139 059
Sum omløpsmidler		5 526 848	9 834 250
SUM EIENDELER		9 451 298	13 348 893

BALANSE - EGENKAPITAL OG GJELD

Egenkapital

Innskutt egenkapital



Balanse

Beløp i: NOK	Note	2023	2022
Selskapskapital (100 aksjer á kr 600)		60 000	60 000
Overkurs		4 336 954	4 336 954
Sum innskutt egenkapital		4 396 954	4 396 954
Opptjent egenkapital			
Annen egenkapital		1 513 312	2 976 271
Sum opptjent egenkapital		1 513 312	2 976 271
Sum egenkapital	5	5 910 266	7 373 225
Gjeld			
Langsiktig gjeld			
Utsatt skatt	4		
Annen langsiktig gjeld			
Gjeld til kredittinstitusjoner	6, 8		4 674 482
Øvrig langsiktig gjeld	8		
Sum annen langsiktig gjeld			4 674 482
Sum langsiktig gjeld		0	4 674 482
Kortsiktig gjeld			
Leverandørgjeld		5 643	4 422
Betalbar skatt	4	750 615	598 279
Skyldige offentlige avgifter		248 396	132 898
Utbytte		2 300 000	
Annen kortsiktig gjeld	7	236 378	565 586
Sum kortsiktig gjeld		3 541 032	1 301 186
Sum gjeld		3 541 032	5 975 668
SUM EGENKAPITAL OG GJELD		9 451 298	13 348 893



Brønnøysundregistrene

ÅRSREGNSKAP FOR REGNSKAPSÅRET 2023 - GENERELL INFORMASJON

Journalnummer: 2024 430075

Enheten

Organisasjonsnummer: 923 664 068
Organisasjonsform: Aksjeselskap
Foretaksnavn: EIVINDSVEGEN 3 AS
Forretningsadresse: Eivindsvegen 3
5532 HAUGESUND

Regnskapsår

Årsregnskapets periode: 01.01.2023 - 31.12.2023

Konsern

Morselskap i konsern: Nei

Regnskapsregler

Regler for små foretak benyttet: Ja
Benyttet ved utarbeidelsen av
årsregnskapet til selskapet: Regnskapslovens alminnelige regler

Årsregnskapet fastsatt av kompetent organ

Bekreftet av representant for selskapet: Svein Inge Vikse
Dato for fastsettelse av årsregnskapet: 16.05.2024

Revisjon

Ekstern autorisert regnskapsfører har i løpet av regnskapsåret bistått ved den løpende regnskapsføringen eller utført andre tjenester for selskapet enn å utarbeide årsregnskapet: Ja

Grunnlag for avgivelse

År 2023: Årsregnskap er elektronisk innlevert.
År 2022: Tall er hentet fra elektronisk innlevert årsregnskap fra 2023.

Det er ikke krav til at årsregnskapet m.v. som sendes til Regnskapsregisteret er undertegnet. Kontrollen på at dette er utført ligger hos revisor/enhetens øverste organ. Sikkerheten ivaretas ved at innsender har rolle/rettighet for innsending av årsregnskapet via Altinn, og ved at det bekreftes at årsregnskapet er fastsatt av kompetent organ.

Brønnøysundregistrene, 06.06.2024



Organisasjonsnr: 923 664 068
EIVINDSVEGEN 3 AS

RESULTATREGNSKAP

Beløp i: NOK	Note	2023	2022
RESULTATREGNSKAP			
Inntekter			
Salgsinntekt		5 059 600	4 800 000
Sum inntekter		5 059 600	4 800 000
Kostnader			
Lønnskostnad	2	1 131 947	722 019
Avskrivning på varige driftsmidler og immaterielle eiendeler	3	230 720	197 578
Annen driftskostnad		501 958	604 706
Sum kostnader		1 864 625	1 524 303
Driftsresultat		3 194 975	3 275 697
Finansinntekter og finanskostnader			
Annen renteinntekt		64 733	354
Sum finansinntekter		64 733	354
Annen rentekostnad		189 327	169 963
Sum finanskostnader		189 327	169 963
Netto finans		-124 594	-169 609
Ordinært resultat før skattekostnad		3 070 381	3 106 088
Skattekostnad på resultat	4	675 423	683 339
Ordinært resultat etter skattekostnad		2 394 958	2 422 749
Årsresultat	5	2 394 958	2 422 749
Årsresultat etter minoritetsinteresser		2 394 958	2 422 749
Totalresultat		2 394 958	2 422 749
Overføringer og disponeringer			
Ordinært utbytte		3 800 000	
Konsernbidrag		57 917	
Avsatt til annen egenkapital			2 422 749
Overført fra annen egenkapital		-1 462 959	
Sum overføringer og disponeringer		2 394 958	2 422 749



Organisasjonsnr: 923 664 068
EIVINDSVEGEN 3 AS

BALANSE

Beløp i: NOK

Note	2023	2022
------	------	------

BALANSE - EIENDELER

Anleggsmidler

Immaterielle eiendeler

Utsatt skattefordel	4	510 266	418 739
Sum immaterielle eiendeler		510 266	418 739

Varige driftsmidler

Tomter og bygninger	6	3 414 184	3 095 904
Maskiner og anlegg	3		
Skip, rigger, fly o.l.	3		
Driftsløsøre, inventar, verktøy, kontormaskiner o.l.	3		
Sum varige driftsmidler	3	3 414 184	3 095 904

Sum anleggsmidler

		3 924 450	3 514 643
--	--	------------------	------------------

Omløpsmidler

Varer

Fordringer

Kundefordringer	6		400 000
Andre kortsiktige fordringer	7	4 260 255	7 295 191
Sum fordringer		4 260 255	7 695 191

Bankinnskudd, kontanter og lignende

Bankinnskudd, kontanter o.l.		1 266 593	2 139 059
Sum bankinnskudd, kontanter og lignende		1 266 593	2 139 059

Sum omløpsmidler

		5 526 848	9 834 250
--	--	------------------	------------------

SUM EIENDELER

		9 451 298	13 348 893
--	--	------------------	-------------------

BALANSE - EGENKAPITAL OG GJELD

Egenkapital

Innskutt egenkapital

Selskapskapital (100 aksjer á kr 600)		60 000	60 000
Overkurs		4 336 954	4 336 954
Sum innskutt egenkapital		4 396 954	4 396 954

Opptjent egenkapital



Annen egenkapital		1 513 312	2 976 271
Sum opptjent egenkapital		1 513 312	2 976 271
Sum egenkapital	5	5 910 266	7 373 225
Gjeld			
Langsiktig gjeld			
Utsatt skatt	4		
Annen langsiktig gjeld			
Gjeld til			
kredittinstitusjoner	6, 8		4 674 482
Øvrig langsiktig gjeld	8		
Sum annen langsiktig gjeld			4 674 482
Sum langsiktig gjeld		0	4 674 482
Kortsiktig gjeld			
Leverandørgjeld		5 643	4 422
Betalbar skatt	4	750 615	598 279
Skyldige offentlige avgifter		248 396	132 898
Utbytte		2 300 000	
Annen kortsiktig gjeld	7	236 378	565 586
Sum kortsiktig gjeld		3 541 032	1 301 186
Sum gjeld		3 541 032	5 975 668
SUM EGENKAPITAL OG GJELD		9 451 298	13 348 893



Organisasjonsnr: 923 664 068
EIVINDSVEGEN 3 AS

NOTEOPPLYSNINGER - SELSKAP - alle poster oppgitt i hele tall

Note
2

Antall årsverk i regnskapsåret
1.00

Sum Beløp

Balanseført verdi 31.12. Varige driftsmidler Immaterielle eiend.

Konsernregnskap

Morselskapet sitt navn

Forretningskontor for morselskapet

Begrunnelse for at datterselskap er utelatt fra konsolideringen

Samlet beløp - tilknyttet selskap Årets Fjorårets

Samlet beløp - foretak i samme konsern Årets Fjorårets

Samlet beløp - foretak i samme konsern Årets Fjorårets

Samlet beløp - felles kontrollert virksomhet Årets Fjorårets

Pantstillelse Beløp

Beholdning av egne aksjer Antall Pålydende Andel av aksjek.



SØRL ND

REVISJON AS



Til generalforsamlingen i Eivindsvegen 3 AS

Uavhengig revisors beretning

Konklusjon

Vi har revidert årsregnskapet for Eivindsvegen 3 AS som viser et overskudd på NOK 2 394 958. Årsregnskapet består av balanse per 31. desember 2023, resultatregnskap for regnskapsåret avsluttet per denne datoen og noter til årsregnskapet, herunder et sammendrag av viktige regnskapsprinsipper.

Etter vår mening

- oppfyller årsregnskapet gjeldende lovkrav, og
- gir årsregnskapet et rettviseende bilde av selskapets finansielle stilling per 31. desember 2023, og av dets resultater for regnskapsåret avsluttet per denne datoen i samsvar med regnskapslovens regler og god regnskapsskikk i Norge.

Grunnlag for konklusjonen

Vi har gjennomført revisjonen i samsvar med International Standards on Auditing (ISA-ene). Våre oppgaver og plikter i henhold til disse standardene er beskrevet nedenfor under *Revisors oppgaver og plikter ved revisjonen av årsregnskapet*. Vi er uavhengige av selskapet i samsvar med kravene i relevante lover og forskrifter i Norge og International Code of Ethics for Professional Accountants (inkludert internasjonale uavhengighetsstandarder) utstedt av International Ethics Standards Board for Accountants (IESBA-reglene), og vi har overholdt våre øvrige etiske forpliktelser i samsvar med disse kravene. Innhentet revisjonsbevis er etter vår vurdering tilstrekkelig og hensiktsmessig som grunnlag for vår konklusjon.

Styrets og daglig leders ansvar for årsregnskapet

Styret og daglig leder (ledelsen) er ansvarlige for å utarbeide årsregnskapet og for at det gir et rettviseende bilde i samsvar med regnskapslovens regler og god regnskapsskikk i Norge. Ledelsen er også ansvarlig for slik internkontroll som den finner nødvendig for å kunne utarbeide et regnskap som ikke inneholder vesentlig feilinformasjon, verken som følge av misligheter eller utilsiktede feil.

Ved utarbeidelsen av årsregnskapet må ledelsen ta standpunkt til selskapets evne til fortsatt drift og opplyse om forhold av betydning for fortsatt drift. Forutsetningen om fortsatt drift skal legges til grunn for årsregnskapet så lenge det ikke er sannsynlig at virksomheten vil bli avvirket.

Revisors oppgaver og plikter ved revisjonen av årsregnskapet

Vårt mål er å oppnå betryggende sikkerhet for at årsregnskapet som helhet ikke inneholder vesentlig feilinformasjon, verken som følge av misligheter eller utilsiktede feil, og å avgi en revisjonsberetning som inneholder vår konklusjon. Betryggende sikkerhet er en høy grad av sikkerhet, men ingen garanti for at en revisjon utført i samsvar med ISA-ene, alltid vil avdekke vesentlig feilinformasjon. Feilinformasjon kan oppstå som følge av misligheter eller utilsiktede feil. Feilinformasjon er å anse som vesentlig dersom den enkeltvis eller samlet med rimelighet kan forventes å påvirke de økonomiske beslutningene som brukerne foretar på grunnlag av årsregnskapet.

Som del av en revisjon i samsvar med ISA-ene, utøver vi profesjonelt skjønn og utviser profesjonell skepsis gjennom hele revisjonen. I tillegg:

- identifiserer og vurderer vi risikoen for vesentlig feilinformasjon i regnskapet, enten det skyldes misligheter eller utilsiktede feil. Vi utformer og gjennomfører revisjonshandlinger for å håndtere slike risikoen, og innhenter revisjonsbevis som er tilstrekkelig og hensiktsmessig som grunnlag for vår konklusjon. Risikoen for at vesentlig feilinformasjon som følge av misligheter ikke blir avdekket, er høyere enn for feilinformasjon som skyldes utilsiktede feil, siden misligheter kan



SØRLAND

REVISJON AS



innebære samarbeid, forfalskning, bevisste utelatelser, uriktige fremstillinger eller overstyring av internkontroll.

- opparbeider vi oss en forståelse av intern kontroll som er relevant for revisjonen, for å utforme revisjonshandlinger som er hensiktsmessige etter omstendighetene, men ikke for å gi uttrykk for en mening om effektiviteten av selskapets interne kontroll.
- evaluerer vi om de anvendte regnskapsprinsippene er hensiktsmessige og om regnskapestimatene og tilhørende noteopplysninger utarbeidet av ledelsen er rimelige.
- konkluderer vi på om ledelsens bruk av fortsatt drift-forutsetningen er hensiktsmessig, og, basert på innhentede revisjonsbevis, hvorvidt det foreligger vesentlig usikkerhet knyttet til hendelser eller forhold som kan skape tvil av betydning om selskapets evne til fortsatt drift. Dersom vi konkluderer med at det eksisterer vesentlig usikkerhet, kreves det at vi i revisjonsberetningen henleder oppmerksomheten på tilleggsopplysningene i årsregnskapet, eller, dersom slike tilleggsopplysninger ikke er tilstrekkelige, at vi modifierer vår konklusjon. Våre konklusjoner er basert på revisjonsbevis innhentet frem til datoen for revisjonsberetningen. Etterfølgende hendelser eller forhold kan imidlertid medføre at selskapet ikke kan fortsette driften.
- evaluerer vi den samlede presentasjonen, strukturen og innholdet i årsregnskapet, inkludert tilleggsopplysningene, og hvorvidt årsregnskapet gir uttrykk for de underliggende transaksjonene og hendelsene på en måte som gir et rettviseende bilde.


Vi kommuniserer med styret blant annet om det planlagte innholdet i og tidspunkt for revisjonsarbeidet og eventuelle vesentlige funn i revisjonen, herunder vesentlige svakheter i intern kontroll som vi avdekker gjennom revisjonen.


Haugesund, 16. mai 2024
Sørland Revisjon AS

John Peder Sørland
Statsautorisert revisor
(elektronisk signert)



 BankID Signing
Veronika Vikse
2024-05-16

 BankID Signing
Kine Severinsen Vikse
2024-05-16

 BankID Signing
Svein Inge Vikse
2024-05-16

 BankID Signing
Idar Vikse
2024-05-16

Årsregnskap 2023 Eivindsvegen 3 AS


Org.nr.: 923 664 068




Eivindsvegen 3 AS

Resultatregnskap

 BankID Signing
Veronika Vikse
2024-05-16

 BankID Signing
Kine Severinsen Vikse
2024-05-16

 BankID Signing
Svein Inge Vikse
2024-05-16

 BankID Signing
Idar Vikse
2024-05-16


NOTE	DRIFTSINNTEKTER OG DRIFTSKOSTNADER	2023	2022
	Salgsinntekt	5 059 600	4 800 000
	Sum driftsinntekter	5 059 600	4 800 000
2	Lønnskostnad	1 131 947	722 019
3	Avskrivning på varige driftsmidler og immaterielle eiendeler	230 720	197 578
	Annen driftskostnad	501 958	604 706
	Sum driftskostnader	1 864 625	1 524 303
	Driftsresultat	3 194 975	3 275 697
	FINANSINNTEKTER OG FINANSKOSTNADER		
	Annen renteinntekt	64 733	354
	Annen rentekostnad	-189 327	-169 963
	Netto finansresultat	-124 594	-169 609
	Ordinært resultat før skattekostnad	3 070 381	3 106 088
4	Skattekostnad på resultat	-675 423	-683 339
	Resultat	2 394 958	2 422 749
5	ÅRSRESULTAT	2 394 958	2 422 749
	OVERFØRINGER		
	Utdelt tilleggsutbytte	1 500 000	0
	Foreslått avsatt utbytte	2 300 000	0
	Avgitt konsernbidrag (netto etter skatt)	57 917	0
	Avsatt til annen egenkapital	0	2 422 749
	Overført fra annen egenkapital	-1 462 959	0
	Sum overføringer	2 394 958	2 422 749




Eivindsvegen 3 AS

Balanse pr. 31. desember

 BankID Signing
Veronika Vikse
2024-05-16

 BankID Signing
Kine Severinsen Vikse
2024-05-16

 BankID Signing
Svein Inge Vikse
2024-05-16

 BankID Signing
Idar Vikse
2024-05-16


NOTE	EIENDELER	2023	2022
	Anleggsmidler		
	Immaterielle eiendeler		
4	Utsatt skattefordel	510 266	418 739
	Sum immaterielle eiendeler	510 266	418 739
	Varige driftsmidler		
6	Tomter og bygninger	3 414 184	3 095 904
3	Sum varige driftsmidler	3 414 184	3 095 904
	Sum anleggsmidler	3 924 450	3 514 643
	Omløpsmidler		
	Fordringer		
6	Kundefordringer	0	400 000
7	Andre kortsiktige fordringer	4 260 255	7 295 191
	Sum fordringer	4 260 255	7 695 191
	Bankinnskudd, kontanter o.l.	1 266 593	2 139 059
	Sum omløpsmidler	5 526 848	9 834 250
	SUM EIENDELER	9 451 298	13 348 893




Eivindsvegen 3 AS

Balanse pr. 31. desember

 BankID Signing
Veronika Vikse
2024-05-16

 BankID Signing
Kine Severinsen Vikse
2024-05-16

 BankID Signing
Svein Inge Vikse
2024-05-16

 BankID Signing
Idar Vikse
2024-05-16

NOTE	EGENKAPITAL OG GJELD	2023	2022
	Egenkapital		
	Innskutt egenkapital		
	Selskapskapital (100 aksjer á kr 600)	60 000	60 000
	Overkurs	4 336 954	4 336 954
	Sum innskutt egenkapital	4 396 954	4 396 954
	Opptjent egenkapital		
	Annen egenkapital	1 513 312	2 976 271
	Sum opptjent egenkapital	1 513 312	2 976 271
5	Sum egenkapital	5 910 266	7 373 225
	Gjeld		
	Annen langsiktig gjeld		
6, 8	Gjeld til kredittinstitusjoner	0	4 674 482
	Sum annen langsiktig gjeld	0	4 674 482
	Kortsiktig gjeld		
	Leverandørgjeld	5 643	4 422
4	Betalbar skatt	750 615	598 279
	Skyldige offentlige avgifter	248 396	132 898
	Avsatt utbytte	2 300 000	0
7	Annen kortsiktig gjeld	236 378	565 586
	Sum kortsiktig gjeld	3 541 032	1 301 186
	Sum gjeld	3 541 032	5 975 668
	SUM EGENKAPITAL OG GJELD	9 451 298	13 348 893

Haugesund, den, 16.05.2024

Styret i Eivindsvegen 3 AS

Svein Inge Vikse
Styrets leder

Idar Vikse
Styremedlem/daglig leder

Veronika Vikse
Styremedlem

Kine Severinsen Vikse
Styremedlem



Eivindsvegen 3 AS Noter til regnskapet 2023



Note 1 Regnskapsprinsipper

Årsregnskapet er satt opp i samsvar med regnskapsloven og NRS 8 - God regnskapsskikk for små foretak i Norge.

Inntekter

Inntekt regnskapsføres når den er opptjent, altså når krav på vederlag oppstår. Dette skjer når tjenesten ytes, i takt med at arbeidet utføres. Inntektene regnskapsføres med verdien av vederlaget på transaksjonstidspunktet

Kostnader

Kostnader regnskapsføres som hovedregel i samme periode som tilhørende inntekt. I de tilfeller det ikke er en klar sammenheng mellom utgifter og inntekter fastsettes fordelingen etter skjønnsmessige kriterier. Øvrige unntak fra sammenstillingsprinsippet er angitt der det er aktuelt.

Skatter

Skattekostnaden sammenstilles med regnskapsmessig resultat før skatt. Skatt knyttet til egenkapitaltransaksjoner, for eksempel konsernbidrag, føres mot egenkapitalen.

Skattekostnaden består av betalbar skatt (skatt på årets direkte skattepliktige inntekt) og endring i netto utsatt skatt. Skattekostnaden fordeles på ordinært resultat og virkning av prinsippendring og korrigering av feil i henhold til skattegrunnlaget. Utsatt skatt og utsatt skattefordel er presentert netto i balansen.

Hovedregel for vurdering og klassifisering av eiendeler og gjeld

Eiendeler bestemt til varig eie eller bruk er klassifisert som anleggsmidler. Andre eiendeler er klassifisert som omløpsmidler. Fordringer som skal tilbakebetales innen et år er klassifisert som omløpsmidler. Ved klassifisering av kortsiktig og langsiktig gjeld er tilsvarende kriterier lagt til grunn.

Omløpsmidler vurderes til laveste av anskaffelseskost og virkelig verdi.

Anleggsmidler vurderes til anskaffelseskost, men nedskrives til gjenvinnbart beløp dersom dette er lavere enn bokført verdi, og verdifallet forventes ikke å være forbigående. Anleggsmidler med begrenset økonomisk levetid avskrives planmessig.

Fordringer

Kundefordringer og andre fordringer er oppført til pålydende etter fradrag for avsetning til forventet tap. Avsetning til tap gjøres på grunnlag av en individuell vurdering av de enkelte fordringer.

Bankinnskudd, kontanter og lignende

Bankinnskudd, kontanter ol. inkluderer kontanter, bankinnskudd og andre betalingsmidler med forfallsdato som er kortere enn tre måneder fra anskaffelse.

Note 2 Lønnskostnader

Lønnskostnader

	2023	2022
Lønninger	990 078	632 795
Arbeidsgiveravgift	141 869	89 224
Sum	1 131 947	722 019

Selskapet har i 2023 sysselsatt 1 årsverk.

Pensjonsforpliktelser

Selskapet er ikke pliktig til å ha tjenstepensjonsordning etter lov om obligatorisk tjenstepensjon.



Eivindsvegen 3 AS Noter til regnskapet 2023

 BankID Signing
Veronika Vikse
2024-05-16

 BankID Signing
Kine Severinsen Vikse
2024-05-16

 BankID Signing
Svein Inge Vikse
2024-05-16

 BankID Signing
Idar Vikse
2024-05-16

Note 3 Anleggsmidler

	Bygninger og tomter	Driftsløsøre, inventar ol.	Sum
Anskaffelseskost pr. 01.01.23	7 060 219	26 000	7 086 219
+ Tilgang kjøpte driftsmidler	549 000		549 000
= Anskaffelseskost 31.12.23	7 609 219	26 000	7 635 219
Akkumulerte avskrivninger 31.12.23	4 195 035	26 000	4 221 035
= Bokført verdi 31.12.23	3 414 184	0	3 414 184
Årets ordinære avskrivninger	230 719		230 719
Økonomisk levetid	10-20 år	5 år	

Note 4 Skatt

Årets skattekostnad	2023	2022
Resultatført skatt på ordinært resultat:		
Betalbar skatt	766 950	598 279
Endring i utsatt skattefordel	-91 527	85 060
Skattekostnad ordinært resultat	675 423	683 339
Skattepliktig inntekt:		
Resultat før skatt	3 070 381	3 106 088
Permanente forskjeller	-279	0
Endring i midlertidige forskjeller	416 033	-386 637
Avgitt konsernbidrag	-74 252	0
Skattepliktig inntekt	3 411 883	2 719 451
Betalbar skatt i balansen:		
Betalbar skatt på årets resultat	766 950	598 279
Betalbar skatt på avgitt konsernbidrag	-16 335	0
Sum betalbar skatt i balansen	750 615	598 279

Skatteeffekten av midlertidige forskjeller som har gitt opphav til utsatt skatt og utsatte skattefordeler, spesifisert på typer av midlertidige forskjeller

	2023	2022	Endring
Varige driftsmidler	-2 319 390	-2 303 357	16 033
Fordringer	0	400 000	400 000
Sum	-2 319 390	-1 903 357	416 033
Grunnlag for utsatt skattefordel	-2 319 390	-1 903 357	416 033
Utsatt skattefordel (22 %)	-510 266	-418 739	91 527



Eivindsvegen 3 AS Noter til regnskapet 2023

 BankID Signing
Veronika Vikse
2024-05-16

 BankID Signing
Kine Severinsen Vikse
2024-05-16

 BankID Signing
Svein Inge Vikse
2024-05-16

 BankID Signing
Idar Vikse
2024-05-16

Note 5 Egenkapital

	Aksjekapital	Overkurs	Annen innskutt egenkapital	Ann egenkapital	Ann egenkapital
Egenkapital Pr. 01.01.2023	60 000	4 336 954	0	2 976 271	7 373 225
Avgitt konserbidrag				-57 917	-57 917
Tilleggsutbytte				-1 500 000	-1 500 000
Årets resultat				2 394 958	2 394 958
Utbytte				-2 300 000	-2 300 000
Pr. 31.12.2023	60 000	4 336 954	0	1 513 312	5 910 266

Note 6 Pantstillelser og garantier m.v.

Bokført gjeld som er sikret ved pant og lignende	2023	2022
Gjeld til kredittinstitusjoner	0	4 674 482
Sum	0	4 674 482

Bokført verdi av eiendeler stilt som sikkerhet for bokført gjeld

Tomter og bygninger	3 257 209	3 095 904
Sum	3 257 209	3 095 904

Note 7 Mellomværende med selskap i samme konsern m.v.

	Kundefordringer		Andre fordringer	
	2023	2022	2023	2022
Foretak i samme konsern	0	0	4 255 383	7 221 605
Sum	0	0	4 255 383	7 221 605

	Leverandørgjeld		Annen kortsiktig gjeld	
	2023	2022	2023	2022
Foretak i samme konsern	0	0	74 252	0
Sum	0	0	74 252	0

Note 8 Annen langsiktig gjeld

Gjeld som forfaller mer enn fem år etter regnskapsårets slutt:	2023	2022
Gjeld til kredittinstitusjoner	0	4 674 482
Sum annen langsiktig gjeld	0	4 674 482