



## ÅRSREGNSKAPET FOR REGNSKAPSÅRET 2021 - GENERELL INFORMASJON

### Enheten

Organisasjonsnummer: 965 651 381  
Organisasjonsform: Aksjeselskap  
Foretaksnavn: BÅTBYGG AS  
Forretningsadresse: Skoravegen 130  
6710 RAUDEBERG

### Regnskapsår

Årsregnskapets periode: 01.01.2021 - 31.12.2021

### Konsern

Morselskap i konsern: Nei

### Regnskapsregler

Regler for små foretak benyttet: Nei  
Benyttet ved utarbeidelsen av årsregnskapet til selskapet: Regnskapslovens alminnelige regler

### Årsregnskapet fastsatt av kompetent organ

Bekreftet av representant for selskapet: Trond Gangsø  
Dato for fastsettelse av årsregnskapet: 26.04.2022

### Grunnlag for avgivelse

År 2021: Årsregnskapet er elektronisk innlevert  
År 2020: Tall er hentet fra elektronisk innlevert årsregnskap fra 2021

*Det er ikke krav til at årsregnskapet m.v. som sendes til Regnskapsregisteret er undertegnet. Kontrollen på at dette er utført ligger hos revisor/enhetens øverste organ. Sikkerheten ivaretas ved at innsender har rolle/rettighet for innsending av årsregnskapet via Altinn, og ved at det bekreftes at årsregnskapet er fastsatt av kompetent organ.*

Brønnøysundregistrene, 09.07.2023



### Resultatregnskap

Beløp i: NOK	Note	2021	2020
<b>RESULTATREGNSKAP</b>			
<b>Inntekter</b>			
Salgsinntekt		282 500 000	288 000 000
<b>Sum inntekter</b>		<b>282 500 000</b>	<b>288 000 000</b>
<b>Kostnader</b>			
Varekostnad	6	184 631 787	192 069 452
Lønnskostnad	4	42 590 831	39 680 779
Avskrivning av driftsmidler	9	1 569 931	1 414 716
Annen driftskostnad	5	37 240 862	34 186 879
<b>Sum kostnader</b>		<b>266 033 411</b>	<b>267 351 827</b>
<b>Driftsresultat</b>		<b>16 466 589</b>	<b>20 648 173</b>
<b>Finansinntekter og finanskostnader</b>			
Annen renteinntekt		453 891	403 983
Annen finansinntekt		3 563	320 671
<b>Sum finansinntekter</b>		<b>457 454</b>	<b>724 654</b>
Annen rentekostnad		111 603	13 110
<b>Sum finanskostnader</b>		<b>111 603</b>	<b>13 110</b>
<b>Netto finans</b>		<b>345 851</b>	<b>711 545</b>
<b>Ordinært resultat før skattekostnad</b>		<b>16 812 440</b>	<b>21 359 718</b>
Skattekostnad på ordinært resultat	14	3 826 571	4 767 096
<b>Ordinært resultat etter skattekostnad</b>		<b>12 985 869</b>	<b>16 592 622</b>
<b>Årsresultat</b>	11	<b>12 985 869</b>	<b>16 592 622</b>
<b>Årsresultat etter minoritetsinteresser</b>		<b>12 985 869</b>	<b>16 592 622</b>
<b>Totalresultat</b>		<b>12 985 869</b>	<b>16 592 622</b>
<b>Overføringer og disponeringer</b>			
Ordinært utbytte		12 000 000	15 000 000



## Resultatregnskap

<b>Beløp i: NOK</b>	<b>Note</b>	<b>2021</b>	<b>2020</b>
Avsatt til annen egenkapital		985 869	1 592 622
<b>Sum overføringer og disponeringer</b>		<b>12 985 869</b>	<b>16 592 622</b>



## Balanse

Beløp i: NOK	Note	2021	2020
<b>BALANSE - EIENDELER</b>			
<b>Anleggsmidler</b>			
<b>Immaterielle eiendeler</b>			
Utsatt skattefordel	14		
<b>Varige driftsmidler</b>			
Maskiner og anlegg	9	4 855 000	4 424 000
Driftsløsøre, inventar o.a. utstyr	9	1 278 000	1 431 000
<b>Sum varige driftsmidler</b>	12	<b>6 133 000</b>	<b>5 855 000</b>
<b>Finansielle anleggsmidler</b>			
Investering i datterselskap	10		
Investering i annet foretak i samme konsern	10		
Lån til foretak i samme konsern	10		
Investeringer i tilknyttet selskap	10		
Lån til tilknyttet selskap og felles kontrollert virksomhet	10		
Investeringer i aksjer og andeler	15	367 050	272 050
Andre langsiktige fordringer		340 000	455 000
<b>Sum finansielle anleggsmidler</b>		<b>707 050</b>	<b>727 050</b>
<b>Sum anleggsmidler</b>		<b>6 840 050</b>	<b>6 582 050</b>
<b>Omløpsmidler</b>			
<b>Varer</b>			
<b>Sum varer</b>	6	<b>10 000 000</b>	<b>9 700 000</b>
<b>Fordringer</b>			
Kundefordringer	7, 10	16 915 975	22 071 387
Utført, ikke fakturert arbeid	8	12 340 000	27 142 000
Andre kortsiktige fordringer	7	5 923 945	4 388 784
<b>Sum fordringer</b>		<b>35 179 920</b>	<b>53 602 171</b>
<b>Investeringer</b>			
Aksjer og andeler i foretak i samme konsern	15		
Markedsbaserte aksjer	15		
Markedsbaserte obligasjoner	15		



## Balanse

<b>Beløp i: NOK</b>	<b>Note</b>	<b>2021</b>	<b>2020</b>
Andre markedsbaserte finansielle instrumenter	15		
<b>Bankinnskudd, kontanter og lignende</b>			
Bankinnskudd, kontanter o.l.	13	39 191 046	27 492 879
<b>Sum bankinnskudd, kontanter og lignende</b>		<b>39 191 046</b>	<b>27 492 879</b>
<b>Sum omløpsmidler</b>		<b>84 370 966</b>	<b>90 795 050</b>
<b>SUM EIENDELER</b>		<b>91 211 016</b>	<b>97 377 100</b>

## BALANSE - EGENKAPITAL OG GJELD

### Egenkapital

#### Innskutt egenkapital

Aksjekapital	2, 3	15 500 000	15 500 000
Beholdning av egne aksjer	2, 3	-1 550 000	-1 550 000
<b>Sum innskutt egenkapital</b>		<b>13 950 000</b>	<b>13 950 000</b>

#### Opptjent egenkapital

Annen egenkapital		39 847 682	38 861 813
<b>Sum opptjent egenkapital</b>		<b>39 847 682</b>	<b>38 861 813</b>

<b>Sum egenkapital</b>	11	<b>53 797 682</b>	<b>52 811 813</b>
------------------------	----	-------------------	-------------------

### Gjeld

#### Langsiktig gjeld

Utsatt skatt	14		
<b>Annen langsiktig gjeld</b>			

<b>Sum langsiktig gjeld</b>		<b>0</b>	<b>0</b>
-----------------------------	--	----------	----------

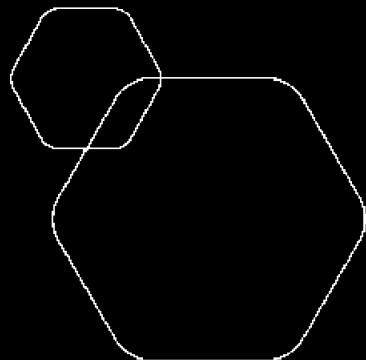
#### Kortsiktig gjeld

Leverandørgjeld	10	16 763 832	15 731 311
Betalbar skatt	14	3 826 571	6 439 096
Skyldig offentlige avgifter		394 662	2 974 942
Utbytte		12 000 000	15 000 000
Annen kortsiktig gjeld		4 428 268	4 419 938



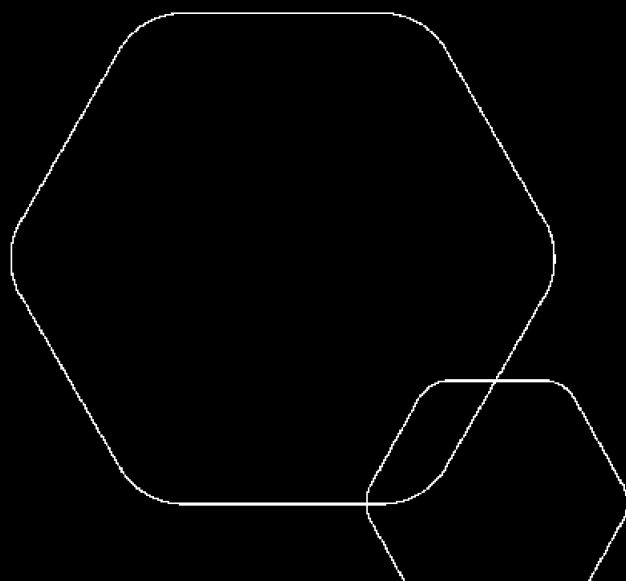
## Balanse

<b>Beløp i: NOK</b>	<b>Note</b>	<b>2021</b>	<b>2020</b>
Sum kortsiktig gjeld		37 413 333	44 565 287
Sum gjeld		37 413 333	44 565 287
<b>SUM EGENKAPITAL OG GJELD</b>		<b>91 211 016</b>	<b>97 377 100</b>
<b>POSTER UTENOM BALANSEN</b>			
Garantistillelser	12		
Pantstillelser	12		



**Årsregnskap 2021**  
**BÅTBYGG AS**

Resultatregnskap  
Balanse  
Kontantstrøm  
Noter til regnskapet



Org.nr.: 965 651 381



## RESULTATREGNSKAP

### BÅTBYGG AS

DRIFTSINNEKTER OG DRIFTSKOSTNADER	Note	2021	2020
Salgsinntekt		282 500 000	288 000 000
<b>Sum driftsinntekter</b>		<b>282 500 000</b>	<b>288 000 000</b>
Varekostnad	6	184 631 787	192 069 452
Lønnskostnad	4	42 590 831	39 680 779
Avskrivning av driftsmidler	9	1 569 931	1 414 716
Annen driftskostnad	5	37 240 862	34 186 879
<b>Sum driftskostnader</b>		<b>266 033 411</b>	<b>267 351 827</b>
<b>Driftsresultat</b>		<b>16 466 589</b>	<b>20 648 173</b>
<b>FINANSINNEKTER OG FINANSKOSTNADER</b>			
Annen renteinntekt		453 891	403 983
Annen finansinntekt		3 563	320 671
Annen rentekostnad		111 603	13 110
<b>Resultat av finansposter</b>		<b>345 851</b>	<b>711 545</b>
Ordinært resultat før skattekostnad		16 812 440	21 359 718
Skattekostnad på ordinært resultat	14	3 826 571	4 767 096
<b>Ordinært resultat</b>		<b>12 985 869</b>	<b>16 592 622</b>
<b>Årsresultat</b>	<b>11</b>	<b>12 985 869</b>	<b>16 592 622</b>
<b>OVERFØRINGER</b>			
Avsatt til utbytte		12 000 000	15 000 000
Avsatt til annen egenkapital		985 869	1 592 622
<b>Sum overføringer</b>		<b>12 985 869</b>	<b>16 592 622</b>



## BALANSE

### BÅTBYGG AS

EIENDELER	Note	2021	2020
<b>ANLEGGSMIDLER</b>			
<b>VARIGE DRIFTSMIDLER</b>			
Maskiner og anlegg	9	4 855 000	4 424 000
Driftsløsøre, inventar o.a. utstyr	9	1 278 000	1 431 000
<b>Sum varige driftsmidler</b>	<b>12</b>	<b>6 133 000</b>	<b>5 855 000</b>
<b>FINANSIELLE ANLEGGSMIDLER</b>			
Investeringer i aksjer og andeler	15	367 050	272 050
Andre langsiktige fordringer		340 000	455 000
<b>Sum finansielle anleggsmidler</b>		<b>707 050</b>	<b>727 050</b>
<b>Sum anleggsmidler</b>		<b>6 840 050</b>	<b>6 582 050</b>
<b>OMLØPSMIDLER</b>			
Lager av varer og annen beholdning	6	10 000 000	9 700 000
<b>FORDRINGER</b>			
Kundefordringer	7, 10	16 915 975	22 071 387
Utført, ikke fakturert arbeid	8	12 340 000	27 142 000
Andre kortsiktige fordringer	7	5 923 945	4 388 784
<b>Sum fordringer</b>		<b>35 179 920</b>	<b>53 602 171</b>
<b>INVESTERINGER</b>			
Bankinnskudd, kontanter o.l.	13	39 191 046	27 492 879
<b>Sum omløpsmidler</b>		<b>84 370 966</b>	<b>90 795 050</b>
<b>Sum eiendeler</b>		<b>91 211 016</b>	<b>97 377 100</b>



## BALANSE

### BÅTBYGG AS

EGENKAPITAL OG GJELD	Note	2021	2020
<b>INNSKUTT EGENKAPITAL</b>			
Aksjekapital	2, 3	15 500 000	15 500 000
Egne aksjer	2, 3	-1 550 000	-1 550 000
<b>Sum innskutt egenkapital</b>		<b>13 950 000</b>	<b>13 950 000</b>
<b>OPPTJENT EGENKAPITAL</b>			
Annen egenkapital		39 847 682	38 861 813
<b>Sum opptjent egenkapital</b>		<b>39 847 682</b>	<b>38 861 813</b>
<b>Sum egenkapital</b>	<b>11</b>	<b>53 797 682</b>	<b>52 811 813</b>
<b>GJELD</b>			
<b>AVSETNING FOR FORPLIKTELSER</b>			
<b>ANNEN LANGSIKTIG GJELD</b>			
<b>KORTSIKTIG GJELD</b>			
Leverandørgjeld	10	16 763 832	15 731 311
Betalbar skatt	14	3 826 571	6 439 096
Skyldig offentlige avgifter		394 662	2 974 942
Utbytte		12 000 000	15 000 000
Annen kortsiktig gjeld		4 428 268	4 419 938
<b>Sum kortsiktig gjeld</b>		<b>37 413 333</b>	<b>44 565 287</b>
<b>Sum gjeld</b>		<b>37 413 333</b>	<b>44 565 287</b>
<b>Sum egenkapital og gjeld</b>		<b>91 211 016</b>	<b>97 377 100</b>

Raudeberg, 26.04.2022  
Styret i BÅTBYGG AS

\_\_\_\_\_  
Gunnar Carlson  
styreleder

\_\_\_\_\_  
Kjell-Inge Sjøstad  
styremedlem

\_\_\_\_\_  
Cato Fivelstad  
styremedlem

\_\_\_\_\_  
Roger Bernt Silden  
styremedlem

\_\_\_\_\_  
Bjørn Ivar Hagevik  
styremedlem

\_\_\_\_\_  
Trond Gangsø  
styremedlem

\_\_\_\_\_  
John Egil Eriksen  
styremedlem

\_\_\_\_\_  
Anett Berg  
styremedlem



## INDIREKTE KONTANTSTRØM

### BÅTBYGG AS

	Note	2021	2020
<b>KONTANTSTRØMMER FRA OPERASJONELLE AKTIVITETER</b>			
Resultat før skattekostnad		16 812 440	21 359 718
Periodens betalte skatt		6 439 096	3 743 902
Ordinære avskrivninger		1 569 931	1 414 716
Endring i varelager		-300 000	-1 000 000
Endring i kundefordringer		5 155 412	-2 287 809
Endring andre fordringer		-1 420 161	7 319 146
Endring arbeid under utførelse		14 802 000	-14 942 000
Endring i leverandørgjeld		1 032 522	-3 585 836
Endring i andre tidsavgrensingsposter		-2 571 950	-369 324
<b>Netto kontantstrøm fra operasjonelle aktiviteter</b>		<b>28 641 098</b>	<b>4 164 709</b>
<b>KONTANTSTRØMMER FRA INVESTERINGSAKTIVITETER</b>			
Innbetalinger ved salg av varige driftsmidler		500 000	200 000
Utbetalinger ved kjøp av varige driftsmidler		2 347 931	1 561 716
Innbetalinger ved salg av aksjer og andeler i andre fore		105 000	0
Utbetalinger ved kjøp av aksjer og andeler i andre foret		200 000	0
<b>Netto kontantstrøm fra investeringsaktiviteter</b>		<b>-1 942 931</b>	<b>-1 361 716</b>
<b>KONTANTSTRØMMER FRA FINANSIERINGSAKTIVITETER</b>			
Utbetalinger av utbytte		-15 000 000	-14 000 000
<b>Netto kontantstrøm fra finansieringsaktiviteter</b>		<b>15 000 000</b>	<b>14 000 000</b>
Netto endring i kontanter og kontantekvivalenter		11 698 167	-11 197 007
Beh. av kont. og kontantekvivalenter ved per. begynnel		27 492 879	38 689 887
<b>Beh. av kont. og kontantekvivalenter ved per. slutt</b>		<b>39 191 046</b>	<b>27 492 879</b>



**BÅTBYGG AS**

**965 651 381**

## **Regnskapsprinsipper**

Årsregnskapet er satt opp i samsvar med regnskapslovens bestemmelser og god regnskapsskikk.

## **BRUK AV ESTIMATER**

I utarbeidelse av årsregnskapet har man brukt estimater og forutsetninger som har påvirket resultatregnskapet og verdsettelsen av eiendeler og gjeld, samt usikre eiendeler og forpliktelser på balansedagen i henhold til god regnskapsskikk. Områder som i stor grad inneholder slike skjønsmessige vurderinger, høy grad av kompleksitet, eller områder hvor forutsetninger og estimater er vesentlige for årsregnskapet, er beskrevet i notene.

## **INNETEKTER**

Inntektsføring ved salg av varer skjer på leveringstidspunktet. Tjenester inntektsføres etter hvert som de leveres. Inntekter fra salg av tjenester og langsiktige tilvirkingsprosjekter (anleggskontrakter) resultatføres i takt med prosjektets fullføringsgrad, når utfallet av transaksjonen kan estimeres på en pålitelig måte. Når transaksjonens utfall ikke kan estimeres pålitelig, vil kun inntekter tilsvarende påløpte prosjektkostnader inntektsføres. I den perioden det blir identifisert at et prosjekt vil gi et negativt resultat, vil det estimerte tapet på kontrakten bli resultatført i sin helhet.

## **SKATT**

Skattekostnaden i resultatregnskapet omfatter både periodens betalbare skatt og endring i utsatt skatt. Utsatt skatt er beregnet med 22 % på grunnlag av de midlertidige forskjeller som eksisterer mellom regnskapsmessige og skattemessige verdier, samt ligningsmessig underskudd til fremføring ved utgangen av regnskapsåret. Skatteøkende og skattereduserende midlertidige forskjeller som reverserer eller kan reverseres i samme periode er utlignet og nettoført. Netto utsatt skattefordel balanseføres i den grad det er sannsynlig at denne kan bli utnyttet.

## **KLASSIFISERING OG VURDERING AV ANLEGGSMIDLER**

Anleggsmidler omfatter eiendeler bestemt til varig eie og bruk. Anleggsmidler er vurdert til anskaffelseskost, fratrukket avskrivninger og nedskrivninger. Langsiktig gjeld balanseføres til nominelt beløp på transaksjonstidspunktet.

Varige driftsmidler balanseføres og avskrives over driftsmidlets økonomiske levetid. Vesentlige driftsmidler som består av flere betydelige komponenter med ulik levetid er dekomponert med ulik avskrivningstid for de ulike komponentene. Direkte vedlikehold av driftsmidler kostnadsføres løpende under driftskostnader, mens påkostninger eller forbedringer tillegges driftsmidlets kostpris og avskrives i takt med driftsmidlet. Varige driftsmidler nedskrives til gjenvinnbart beløp ved verdifall som forventes ikke å være forbigående. Gjenvinnbart beløp er det høyeste av netto salgsverdi og verdi i bruk. Verdi i bruk er nåverdi av fremtidige kontantstrømmer knyttet til eiendelen. Nedskrivningen reverseres når grunnlaget for nedskrivningen ikke lenger er til stede.

## **KLASSIFISERING OG VURDERING AV OMLØPSMIDLER**

Omløpsmidler og kortsiktig gjeld omfatter normalt poster som forfaller til betaling innen ett år etter balansedagen, samt poster som knytter seg til varekretsløpet. Omløpsmidler vurderes til laveste verdi av anskaffelseskost og virkelig verdi. Kortsiktig gjeld balanseføres til nominelt beløp på transaksjonstidspunktet.

## **VARER**

Varer er vurdert til det laveste av anskaffelseskost og netto salgsverdi. Netto salgsverdi er estimert salgspris ved ordinær drift etter fradrag for beregnede nødvendige utgifter for gjennomføring av salget. Anskaffelseskost inkluderer utgifter påløpt ved anskaffelse av varene og kostnader for å bringe varene til nåværende plassering og tilordnes ved bruk av FIFO - prinsippet.

**BÅTBYGG AS**

**SIDE 6**



**BÅTBYGG AS**

**965 651 381**

## **FORDRINGER**

Kundefordringer og andre fordringer oppføres til pålydende etter fradrag for avsetning til forventet tap. Avsetning til tap gjøres på grunnlag av en individuell vurdering av de enkelte fordringene. For øvrige kundefordringer utføres en uspesifisert avsetning for å dekke forventet tap på krav.

## **PENSJONER - INNSKUDDSBASERT ORDNING**

Kostnaden til innskuddsbasert pensjonsordning tilsvarer periodens premie til forsikringsselskapet.

## **KORTSIKTIGE Plasseringer**

Kortsiktige plasseringer (aksjer og andeler vurdert som omløpsmidler) vurderes til laveste av anskaffelseskost og virkelig verdi på balansedagen. Mottatt utbytte og andre utdelinger fra selskapene inntektsføres som annen finansinntekt.

## **GARANTI**

Det er avsatt til forventede garantikostnader. Garantiaavsetningen er i balansen oppført under annen kortsiktig gjeld.

## **KONTANTSTRØMOPPSTILLING**

Kontantstrømoppstillingen er utarbeidet etter den indirekte metoden. Kontanter og kontantekvivalenter omfatter kontanter, bankinnskudd og andre kortsiktige, likvide plasseringer.

**BÅTBYGG AS**

**SIDE 7**



BÅTBYGG AS

965 651 381

## Note 2 Aksjonærer

### AKSJEKAPITALEN I BÅTBYGG AS PR. 31.12.2021 BESTÅR AV:

	Antall	Pålydende	Bokført
Ordinære aksjer	5 000	3 100,0	15 500 000
<b>Sum</b>	<b>5 000</b>		<b>15 500 000</b>

### EIERSTRUKTUR

	Ordinære	Eierandel	Stemmeandel
Cato Fivelstad AS	360	7,20	8,00
Katja AS	225	4,50	5,00
Save Invest AS	1 035	20,70	23,00
TE Vekst AS	450	9,00	10,00
Trond Gangsø AS	225	4,50	5,00
Aktin II AS	1 980	39,60	44,00
BÅTBYGG AS	500	10,00	0,00
Bjørn Ivar Hagevik	225	4,50	5,00
<b>Totalt antall aksjer</b>	<b>5 000</b>	<b>100,00</b>	<b>100,00</b>

### Antall aksjer eid av styremedlemmer og daglig leder

Navn	Verv	Antall
Kjell-Inge Sjøstad gj. Save Invest AS/Katja AS/Aktin II AS	daglig leder/styremedlem	2 250
Cato Fivelstad gjennom Cato Fivelstad AS/Aktin II AS	styremedlem	1 350
Trond Gangsø gjennom Trond Gangsø AS/TE Vekst AS	styremedlem	675
Bjørn Ivar Hagevik	styremedlem	225

## Note 3 Egne aksjer

Selskapet ervervet i 2011 500 aksjer. Dette utgjør 10% av selskapets aksjekapital. Formålet med transaksjonen var at aktive aksjonærer i ledelsen skulle øke sin eierandel.

	Antall	Pålydende pr. aksje	Sum	Andel av aksjekapital
Beholdning av egne aksjer pr. 1.1.2021	500	3 100	1 550 000	10 %
<b>Beholdning pr. 31.12.2021</b>	<b>500</b>		<b>1 550 000</b>	<b>10%</b>

BÅTBYGG AS

SIDE 8



BÅTBYGG AS

965 651 381

Note 4 Lønnskostnader og ytelser, godtgjørelser til daglig leder, styret og revisor

## LØNNSKOSTNADER

	2021	2020
Lønninger	34 220 205	32 483 425
Arbeidsgiveravgift	3 812 856	3 258 110
Pensjonskostnader	1 335 743	998 592
Andre ytelser	3 222 028	2 940 652
<b>Sum</b>	<b>42 590 831</b>	<b>39 680 779</b>

Selskapet har i 2021 sysselsatt 50 årsverk fordelt på 46 ansatte.

## PENSJONSFORPLIKTELSE

Selskapet har pensjonsordning som omfatter 46 personer. Samtlige ansatte er med i kollektiv pensjonsordning etter Lov om Foretakspensjon.

Selskapet har også avtalefestet førtidspensjon (AFP). AFP-ordningen, som ble innført fra 01.01.11, er å anse som en ytelsesbasert flerforetaksordning, men regnskapsføres som en innskuddsordning frem til det foreligger pålitelige og tilstrekkelig informasjon slik at selskapet kan regnskapsføre sin proporsjonale andel av pensjonskostnad, pensjonsforpliktelse og pensjonsmidler i ordningen. Selskapets forpliktelser er dermed ikke balanseført som gjeld.

Selskapets pensjonsordninger tilfredsstiller kravene i lov om obligatorisk tjenestepensjon.

## YTELSER TIL LEDEDE PERSONER

	Daglig leder	Styret
Lønn	1 511 008	190 000
Firmabil	140 688	0
Annen godtgjørelse	31 065	0
<b>Sum</b>	<b>1 682 761</b>	<b>190 000</b>

Note 5 Honorar revisor

	2021	2020
Honorar lovpålagt revisjon	274 000	280 000
Reisekostnader og andre tjenester	24 500	30 600
<b>Sum</b>	<b>298 500</b>	<b>310 600</b>

BÅTBYGG AS

SIDE 9



**BÅTBYGG AS** **965 651 381**

## Note 6 Varer

Varelager	2021	2020
Lager av råvarer og innkjøpte halvfabrikater	10 000 000	9 700 000
<b>Sum varelager</b>	<b>10 000 000</b>	<b>9 700 000</b>

Varebeholdning er vurdert til innkjøpsverdi etter FIFO prinsippet, samt nedskrevet for påregnelig ukurans ved fortsatt drift.

## Note 7 Kundefordringer og andre kortsiktige fordringer

	2021	2020
Kundefordringer til pålydende	17 415 975	22 571 387
Avsetning til tap	500 000	500 000
<b>Balanseført verdi av kundefordringer 31.12</b>	<b>16 915 975</b>	<b>22 071 387</b>

Andre kortsiktige fordringer gjelder i hovedsak tilgode merverdiavgift.

## Note 8 Langsiktige tilvirkningskontrakter

	2021	2020
Prosjekter under utførelse	12 340 000	27 142 000

Selskapets tilvirkningskontrakter inntektsføres basert på løpende avregning med fortjeneste. Fullføringsgraden beregnes som påløpte kostnader i prosent av forventet totalkostnad. Totalkostnaden revurderes løpende. For prosjekter som antas å gi tap, kostnadsføres hele det beregnede tapet umiddelbart.

## Note 9 Anleggsmidler

Driftsmidler blir avskrevet med maksimale saldoavskrivninger. Dette er vurdert å reflektere beste estimat på verdifall, og gjenspeiler en fornuftig avskrivningsplan. Ved realisasjon av driftsmiddel går salgssum til fradrag på gjenværende bokført verdi.

	Kontor- maskiner	Varebiler	Maskiner og personbiler	Sum
Saldo pr. 01.01.2021	366 000	113 000	5 376 000	5 855 000
Tilgang	0	0	1 847 931	1 847 931
<b>Sum</b>	<b>366 000</b>	<b>113 000</b>	<b>7 223 931</b>	<b>7 702 931</b>
Avskrivninger	109 000	0	1 460 931	1 569 931
<b>Saldo pr. 31.12.2021</b>	<b>257 000</b>	<b>113 000</b>	<b>5 763 000</b>	<b>6 133 000</b>
Avskrivningsprinsipp	Saldo 30%	Saldo 20%	Saldo 20%	

BÅTBYGG AS

SIDE 10



## BÅTBYGG AS

965 651 381

### Note 10 Transaksjoner med nærstående parter

Selskapet har transaksjoner med følgende nærstående parter:

1. Båtvik AS
2. Stadt Elektro AS
3. Marin Service AS
4. Marin Con AS
5. Raudeberg Jobbhotell AS

I 2021 har Båtbygg AS hatt følgende omsetning ex.mva med nærstående parter:

	Selskap 1	Selskap 2	Selskap 3	Selskap 4	Selskap 5
Kjøp fra	14 000 000	19 395 800	19 121 248	5 159 304	2 076 700
Salg til	0	390 890	397 962	75 760	599 000

### Note 11 Egenkapital

	Aksjekapital	Egne aksjer	Annen egenkapital	Sum egenkapital
Pr. 01.01.2021	15 500 000	-1 550 000	38 861 813	52 811 813
Årets resultat			12 985 869	12 985 869
Utbytte			-12 000 000	-12 000 000
Pr 31.12.2021	15 500 000	-1 550 000	39 847 682	53 797 682

### Note 12 Pantstillelser og garantier

	31.12.2021	31.12.2020
Pantsikret gjeld, pantstillelser og garantier		
Langsiktig gjeld til kredittinstitusjoner	0	0
Sum	0	0

Nordea ASA har pant på kr. 40 mill. i fordringer, driftstilbehør og varelager. Pr. 31.12.21 har Båtbygg AS ingen lån/garantier som er sikret med dette pantet.

### Note 13 Bankinnskudd

Innestående midler på skattetrekkskonto (bundne midler) er på kr. 27 870. Skyldig skattetrekk er betalt før årsskiftet.



BÅTBYGG AS

965 651 381

### Note 14 Skatt

<u>Årets skattekostnad</u>	<u>2021</u>	<u>2020</u>
Resultatført skatt på ordinært resultat:		
Betalbar skatt	3 826 571	6 439 096
Endring i utsatt skattefordel	0	-1 672 000
<b>Skattekostnad ordinært resultat</b>	<b>3 826 571</b>	<b>4 767 096</b>
Skattepliktig inntekt:		
Ordinært resultat før skatt	16 812 440	21 359 718
Permanente forskjeller	581 064	308 898
Endring i midlertidige forskjeller	0	7 670 500
<b>Skattepliktig inntekt</b>	<b>17 393 504</b>	<b>29 339 116</b>
Betalbar skatt i balansen:		
Betalbar skatt på årets resultat	3 826 571	6 439 096
<b>Sum betalbar skatt i balansen</b>	<b>3 826 571</b>	<b>6 439 096</b>

Skatteeffekten av midlertidige forskjeller som har gitt opphav til utsatt skatt og utsatte skattefordeler, spesifisert på typer av midlertidige forskjeller

	<u>2021</u>	<u>2020</u>	<u>Endring</u>
Tilvirkningskontrakter	2 000 000	2 000 000	0
Varebeholdning	-1 000 000	-1 000 000	0
Fordringer	-500 000	-500 000	0
Avsetninger mv	-500 000	-500 000	0
<b>Utsatt skattefordel (22 %)</b>	<b>0</b>	<b>0</b>	<b>0</b>

### Note 15 Aksjer og andeler i andre foretak m.v.

	<u>Antall aksjer</u>	<u>Pålydende</u>	<u>Bokført verdi</u>
<b>Anleggsmidler</b>			
Måløy Maritime Group AS	30	100	3 600
Måløy Vekst AS	300	100	30 000
Måløy Vekst Fiber AS	1	1	0
Opplæringsfartøy AS	5	10 000	50 000
Rovdefjordsambandet AS	2	5 000	20 000
Kystvegen Måløy - Florø AS	5	1 000	5 000
Måløy Spiskammers AS	200	0	200 000
Endúr ASA	26 037	0	13 450
Kraftstasjonen Restaurant AS	20 000	0	45 000
<b>Sum</b>			<b>367 050</b>

BÅTBYGG AS

SIDE 12



## contabile

Til generalforsamlingen i Båtbygg AS

### Uavhengig revisors beretning

#### *Konklusjon*

Vi har revidert Båtbygg AS' årsregnskap som viser et overskudd på kr 12 985 869. Årsregnskapet består av balanse per 31. desember 2021, resultatregnskap og kontantstrømpoppstilling for regnskapsåret avsluttet per denne datoen og noter til årsregnskapet, herunder et sammendrag av viktige regnskapsprinsipper.

#### Etter vår mening

- oppfyller årsregnskapet gjeldende lovkrav, og
- gir årsregnskapet et rettviseende bilde av selskapets finansielle stilling per 31. desember 2021, og av dets resultater og kontantstrømmer for regnskapsåret avsluttet per denne datoen i samsvar med regnskapslovens regler og god regnskapskikk i Norge.

#### *Grunnlag for konklusjonen*

Vi har gjennomført revisjonen i samsvar med de internasjonale revisjonsstandardene International Standards on Auditing (ISA-ene). Våre oppgaver og plikter i henhold til disse standardene er beskrevet nedenfor under *Revisors oppgaver og plikter ved revisjonen av årsregnskapet*. Vi er uavhengige av selskapet slik det kreves i lov, forskrift og International Code of Ethics for Professional Accountants (inkludert internasjonale uavhengighetsstandarder) utstedt av the International Ethics Standards Board for Accountants (IESBA-reglene), og vi har overholdt våre øvrige etiske forpliktelser i samsvar med disse kravene. Innhentet revisjonsbevis er etter vår vurdering tilstrekkelig og hensiktsmessig som grunnlag for vår konklusjon.

#### *Øvrig informasjon*

Styret og daglig leder (ledelsen) er ansvarlige for informasjonen i årsberetningen. Øvrig informasjon omfatter informasjon i årsrapporten bortsett fra årsregnskapet og den tilhørende revisjonsberetningen. Vår konklusjon om årsregnskapet ovenfor dekker ikke informasjonen i årsberetningen.

I forbindelse med revisjonen av årsregnskapet er det vår oppgave å lese årsberetningen. Formålet er å vurdere hvorvidt det foreligger vesentlig inkonsistens mellom årsberetningen og årsregnskapet og den kunnskap vi har opparbeidet oss under revisjonen av årsregnskapet, eller hvorvidt informasjon i årsberetningen ellers fremstår som vesentlig feil. Vi har plikt til å rapportere dersom årsberetningen fremstår som vesentlig feil. Vi har ingenting å rapportere i så henseende.

Basert på kunnskapen vi har opparbeidet oss i revisjonen, mener vi at årsberetningen

- er konsistent med årsregnskapet og
- inneholder de opplysninger som skal gis i henhold til gjeldende lovkrav.



## contabile

### *Ledelsens ansvar for årsregnskapet*

Ledelsen er ansvarlig for å utarbeide årsregnskapet og for at det gir et rettviseende bilde i samsvar med regnskapslovens regler og god regnskapsskikk i Norge. Ledelsen er også ansvarlig for slik internkontroll som den finner nødvendig for å kunne utarbeide et årsregnskap som ikke inneholder vesentlig feilinformasjon, verken som følge av misligheter eller utilsiktede feil.

Ved utarbeidelsen av årsregnskapet må ledelsen ta standpunkt til selskapets evne til fortsatt drift og opplyse om forhold av betydning for fortsatt drift. Forutsetningen om fortsatt drift skal legges til grunn for årsregnskapet så lenge det ikke er sannsynlig at virksomheten vil bli avviklet.

### *Revisors oppgaver og plikter ved revisjonen av årsregnskapet*

Vårt mål er å oppnå betryggende sikkerhet for at årsregnskapet som helhet ikke inneholder vesentlig feilinformasjon, verken som følge av misligheter eller utilsiktede feil, og å avgi en revisjonsberetning som inneholder vår konklusjon. Betryggende sikkerhet er en høy grad av sikkerhet, men ingen garanti for at en revisjon utført i samsvar med ISA-ene, alltid vil avdekke vesentlig feilinformasjon som eksisterer. Feilinformasjon kan oppstå som følge av misligheter eller utilsiktede feil. Feilinformasjon blir vurdert som vesentlig dersom den enkeltvis eller samlet med rimelighet kan forventes å påvirke økonomiske beslutninger som brukerne foretar basert på årsregnskapet.

For videre beskrivelse av revisors oppgaver og plikter vises det til:

<https://revisorforeningen.no/revisjonsberetninger>

Ålesund, 26. april 2022  
Contabile AS

Oddvar Sandnes  
Statsautorisert revisor



## Båtbygg as

### Årsberetning for 2021.

**Virksomhetens art og hvor den drives:**

Båtbygg as driver med reparasjon, vedlikehold, ombygging og utrustning av båter. Verftet ligger på Raudeberg i Vestland fylke.

Selskapet er eid av en gruppering bestående av til sammen 8 aksjonærer. Største enkeltaksjonær gjennom direkte og indirekte eierskap er daglig leder Kjell-Inge Sjøstad med 50%. Det henvises her videre til note 2 i regnskapet.

**Fortsatt drift:**

I samsvar med regnskapslovens § 3-3 bekreftes det at forutsetningen om fortsatt drift er lagt til grunn ved utarbeidelse av regnskapet.

**Organisasjon, likestilling og arbeidsmiljø:**

Selskapet har 48 ansatte, herav 3 kvinner. Selskapet har som mål at det skal råde full likestilling mellom kvinner og menn på arbeidsplassen. Selskapet har innarbeidet policy som tar sikte på at det ikke skal forekomme vesentlig forskjellsbehandling grunnet kjønn. Det skal heller ikke diskrimineres p.g.a. etnisitet og hudfarge.

I 2021 var sykefraværet på 2 %. Dette medførte en direkte lønnskostnad på ca. kr 714.000,- som tilsvarer ca. 2 % av selskapets totale lønnskostnader. Ingen av de ansatte har vært utsatt for alvorlige skader eller arbeidsulykker. Det er ikke avdekket vesentlige svakheter ved arbeidsmiljøet eller de ansattes sikkerhet.

Selskapet arbeider kontinuerlig med å forbedre internkontrollen etter gjeldende "Forskrifter om internkontroll – helse, miljø og sikkerhet".

**Redegjørelse om årsregnskapet:**

Båtbygg as omsatt for kr 282,5 mill. i 2021. Dette er en nedgang på kr 5,5 mill. i forhold til 2020. Da var omsetningen kr 288 mill. Årsresultat før skatt ble på kr 16,8 mill. i 2021 mot kr 21,3 mill. i 2020. Selskapet har underliggende positiv kontantstrøm fra driften. Det henvises her til selskapets kontantstrømsanalyse.

Selskapet har ingen forsknings eller utviklingsaktivitet.

**Ytre miljø:**

Selskapet tilstreber å unngå forurensning av det ytre miljø. Avfall blir sortert og levert til godkjent mottak. Etter styrets oppfatning har selskapet etablert gode rutiner for å redusere risiko knyttet til forurensning.

**Finansiell risiko:**

Selskapet har tilfredsstillende egenkapital og god finansiell struktur for å håndtere gjeldende aktivitetsrisiko. Selskapet har ikke lånefinansiering ut over kortsiktig gjeld knyttet til ordinær drift og selskapets varekretsløp. Dette gir et godt fundament for å håndtere svingninger i markedet og variasjoner i aktivitet.



**Kredittrisiko:**

Selskapet har en stabil og god kundeportefølje som etter styrets oppfatning bidrar til å holde nede selskapets kredittrisiko. Betalingsevnen oppfattes som god for selskapets kundemasse, og det etableres betalingsplaner for større oppdrag for å sikre seg mot vesentlige tap.

**Markedsrisiko:**

Konkurransen i markedet for tilbydere av reparasjon/ombygging av båter er økende. Dette som følge av redusert nybyggaktivitet knyttet til offshore og en omstilling blant flere av selskapets konkurrenter.

Båtbygg møter konkurranse både mot nasjonale og internasjonale aktører. Dette resulterer i prispress mot utenlandske aktører. Men selskapet har gode fasiliteter på anlegget som gir evne til hurtig omstilling og stor fleksibilitet.

Konkurranseskraften i selskapet vurderes følgelig som god, med tilfredsstillende egenkapital og god finansiell struktur, er selskapet godt rustet til nye utfordringer. Styret er likevel spent på utviklingen i 2022 gitt den pågående krigen i Ukraina og de konsekvensene dette kan få for prisøkning og leveringssituasjonen for råvarer m.m.


**Årsresultat og disponeringer**


Selskapets årsresultat, kr. 12.985.869,- foreslås disponert ved avsetning til utbytte med kr. 12.000.000 og resterende kr. 985.869,- til annen egenkapital. Avsetning til utbytte er vurdert forsvarlig ut fra selskapets egenkapital, likviditet og risiko knyttet til virksomheten.


**Fremtidig utvikling:**

Det er ikke inntrådt forhold etter regnskapsårets utgang som er av betydning for bedømmelse av regnskapet. Styret mener at årsregnskapet gir et rettvise bilde av selskapets eiendeler og gjeld, finansielle stilling og resultat. Gitt selskapets vurdering av egen kreditt-, finansiell- og markedsrisiko er selskapet godt rustet for fremtiden.

Raudeberg, 31.12.21./26.04.22.

  
Gunnar Carlson  
styreformann

  
Roger B. Silden  
styremedlem

  
Kjell Inge Sjøstad  
adm. dir. og styremedlem

  
Bjørn Hagevik  
styremedlem

  
Cato Fivelstad  
styremedlem

  
Trond Gangsø  
styremedlem

  
John Egil Eriksen  
styremedlem

  
Anett Berg  
styremedlem