



ÅRSREGNSKAPET FOR REGNSKAPSÅRET 2022 - GENERELL INFORMASJON

Enheten

Organisasjonsnummer: 984 642 989
Organisasjonsform: Aksjeselskap
Foretaksnavn: PROGRAMMERINGSHUSET AS
Forretningsadresse: Synnfjellvegen 433
2880 NORD-TORPA

Regnskapsår

Årsregnskapets periode: 01.01.2022 - 31.12.2022

Konsern

Morselskap i konsern: Nei

Regnskapsregler

Regler for små foretak benyttet: Ja
Benyttet ved utarbeidelsen av årsregnskapet til selskapet: Regnskapslovens alminnelige regler

Årsregnskapet fastsatt av kompetent organ

Bekreftet av representant for selskapet: Kjell Reidar Bakken
Dato for fastsettelse av årsregnskapet: 24.04.2023

Grunnlag for avgivelse

År 2022: Årsregnskapet er elektronisk innlevert
År 2021: Tall er hentet fra elektronisk innlevert årsregnskap fra 2022

Det er ikke krav til at årsregnskapet m.v. som sendes til Regnskapsregisteret er undertegnet. Kontrollen på at dette er utført ligger hos revisor/enhetens øverste organ. Sikkerheten ivaretas ved at innsender har rolle/rettighet for innsending av årsregnskapet via Altinn, og ved at det bekreftes at årsregnskapet er fastsatt av kompetent organ.

Brønnøysundregistrene, 23.05.2024



Resultatregnskap

| Beløp i: NOK | Note | 2022 | 2021 |
|---|------|-----------------|-----------------|
| RESULTATREGNSKAP | | | |
| Inntekter | | | |
| Salgsinntekt | | 205 616 | 311 974 |
| Annen driftsinntekt | | 1 500 | |
| Sum inntekter | | 207 116 | 311 974 |
| Kostnader | | | |
| Varekostnad | | 6 696 | 37 146 |
| Lønnskostnad | 1 | 382 152 | 658 623 |
| Avskrivning på varige driftsmidler og immaterielle eiendeler | 2 | 11 264 | 11 264 |
| Annen driftskostnad | | 102 782 | 151 818 |
| Sum kostnader | | 502 894 | 858 851 |
| Driftsresultat | | -295 778 | -546 877 |
| Finansinntekter og finanskostnader | | | |
| Annen renteinntekt | | 1 427 | 3 |
| Annen finansinntekt | | -36 691 | 319 031 |
| Sum finansinntekter | | -35 264 | 319 034 |
| Verdireduksjon av finansielle instrumenter vurdert til virkelig verdi | | 852 | |
| Annen finanskostnad | | | 818 |
| Sum finanskostnader | | 852 | 818 |
| Netto finans | | -36 115 | 318 216 |
| Ordinært resultat før skattekostnad | 3 | -331 893 | -228 660 |
| Ordinært resultat etter skattekostnad | | -331 894 | -228 661 |
| Årsresultat | | -331 893 | -228 660 |
| Årsresultat etter minoritetsinteresser | | -331 893 | -228 660 |
| Overføringer og disponeringer | | | |
| Overført annen egenkapital | | -331 893 | -228 660 |



Resultatregnskap

| Beløp i: NOK | Note | 2022 | 2021 |
|-----------------------------------|-------------|-------------|-------------|
| Sum overføringer og disponeringer | | -331 893 | -228 660 |



Balanse

| Beløp i: NOK | Note | 2022 | 2021 |
|---|------|------------------|------------------|
| BALANSE - EIENDELER | | | |
| Anleggsmidler | | | |
| Immaterielle eiendeler | | | |
| Varige driftsmidler | | | |
| Driftsløsøre, inventar, verktøy, kontormaskiner og lignende | | | 14 264 |
| Sum varige driftsmidler | 2 | | 14 264 |
| Finansielle anleggsmidler | | | |
| Andre fordringer | | 20 042 | |
| Sum finansielle anleggsmidler | | 20 042 | |
| Sum anleggsmidler | | 20 042 | 14 264 |
| Omløpsmidler | | | |
| Varer | | | |
| Fordringer | | | |
| Kundefordringer | | 10 490 | 21 409 |
| Andre fordringer | | 940 061 | 900 960 |
| Sum fordringer | | 950 551 | 922 369 |
| Investeringer | | | |
| Markedsbaserte aksjer | | 355 130 | 666 443 |
| Sum investeringer | | 355 130 | 666 443 |
| Bankinnskudd, kontanter og lignende | | | |
| Bankinnskudd, kontanter og lignende | | 132 102 | 138 652 |
| Sum bankinnskudd, kontanter og lignende | | 132 102 | 138 652 |
| Sum omløpsmidler | | 1 437 783 | 1 727 464 |
| SUM EIENDELER | | 1 457 826 | 1 741 728 |

BALANSE - EGENKAPITAL OG GJELD



Balanse

| Beløp i: NOK | Note | 2022 | 2021 |
|---------------------------------|------|------------------|------------------|
| Egenkapital | | | |
| Innskutt egenkapital | | | |
| Aksjekapital | | 600 000 | 600 000 |
| Overkurs | | 500 000 | 500 000 |
| Sum innskutt egenkapital | | 1 100 000 | 1 100 000 |
| Opptjent egenkapital | | | |
| Annen egenkapital | | 248 057 | 579 950 |
| Sum opptjent egenkapital | | 248 057 | 579 950 |
| Sum egenkapital | 4 | 1 348 057 | 1 679 950 |
| Sum langsiktig gjeld | | 0 | 0 |
| Kortsiktig gjeld | | | |
| Leverandørgjeld | | 7 894 | 10 254 |
| Betalbar skatt | | -5 171 | -4 593 |
| Skyldige offentlige avgifter | | 103 185 | 54 216 |
| Annen kortsiktig gjeld | 5 | 3 861 | 1 901 |
| Sum kortsiktig gjeld | | 109 768 | 61 778 |
| Sum gjeld | | 109 768 | 61 778 |
| SUM EGENKAPITAL OG GJELD | | 1 457 826 | 1 741 728 |



Brønnøysundregistrene

ÅRSREGNSKAP FOR REGNSKAPSÅRET 2022 - GENERELL INFORMASJON

Journalnummer: 2023 383407

Enheten

Organisasjonsnummer: 984 642 989
Organisasjonsform: Aksjeselskap
Foretaksnavn: PROGRAMMERINGSHUSET AS
Forretningsadresse: Synnfjellvegen 433
2880 NORD-TORPA

Regnskapsår

Årsregnskapets periode: 01.01.2022 - 31.12.2022

Konsern

Morselskap i konsern: Nei

Regnskapsregler

Regler for små foretak benyttet: Ja
Benyttet ved utarbeidelsen av
årsregnskapet til selskapet: Regnskapslovens alminnelige regler

Årsregnskapet fastsatt av kompetent organ

Bekreftet av representant for selskapet: Kjell Reidar Bakken
Dato for fastsettelse av årsregnskapet: 24.04.2023

Revisjon

Selskapet har besluttet at årsregnskapet
ikke skal revideres: Ja
Årsregnskapet er utarbeidet av ekstern
autorisert regnskapsfører: Ja

Grunnlag for avgivelse

År 2022: Årsregnskap er elektronisk innlevert.
År 2021: Tall er hentet fra elektronisk innlevert årsregnskap fra 2022.

Det er ikke krav til at årsregnskapet m.v. som sendes til Regnskapsregisteret er undertegnet. Kontrollen på at dette er utført ligger hos revisor/enhetens øverste organ. Sikkerheten ivaretas ved at innsender har rolle/rettighet for innsending av årsregnskapet via Altinn, og ved at det bekreftes at årsregnskapet er fastsatt av kompetent organ.

Brønnøysundregistrene, 03.05.2023



Organisasjonsnr: 984 642 989
PROGRAMMERINGSHUSET AS

RESULTATREGNSKAP

| Beløp i: NOK | Note | 2022 | 2021 |
|---|-------------|-----------------|-----------------|
| RESULTATREGNSKAP | | | |
| Inntekter | | | |
| Salgsinntekt | | 205 616 | 311 974 |
| Annen driftsinntekt | | 1 500 | |
| Sum inntekter | | 207 116 | 311 974 |
| Kostnader | | | |
| Varekostnad | | 6 696 | 37 146 |
| Lønnskostnad | 1 | 382 152 | 658 623 |
| Avskrivning på varige driftsmidler og immaterielle eiendeler | 2 | 11 264 | 11 264 |
| Annen driftskostnad | | 102 782 | 151 818 |
| Sum kostnader | | 502 894 | 858 851 |
| Driftsresultat | | -295 778 | -546 877 |
| Finansinntekter og finanskostnader | | | |
| Annen renteinntekt | | 1 427 | 3 |
| Annen finansinntekt | | -36 691 | 319 031 |
| Sum finansinntekter | | -35 264 | 319 034 |
| Verdireduksjon av finansielle instrumenter vurdert til virkelig verdi | | 852 | |
| Annen finanskostnad | | | 818 |
| Sum finanskostnader | | 852 | 818 |
| Netto finans | | -36 115 | 318 216 |
| Ordinært resultat før skattekostnad | 3 | -331 893 | -228 660 |
| Ordinært resultat etter skattekostnad | | -331 894 | -228 661 |
| Årsresultat | | -331 893 | -228 660 |
| Årsresultat etter minoritetsinteresser | | -331 893 | -228 660 |
| Overføringer og disponeringer | | | |
| Overført annen egenkapital | | -331 893 | -228 660 |
| Sum overføringer og disponeringer | | -331 893 | -228 660 |



Organisasjonsnr: 984 642 989
PROGRAMMERINGSHUSET AS

BALANSE

Beløp i: NOK **Note** **2022** **2021**

BALANSE - EIENDELER

Anleggsmidler
Immaterielle eiendeler

Varige driftsmidler

Driftsløsøre, inventar,
verktøy, kontormaskiner
og lignende

Sum varige driftsmidler **2** **14 264**

Finansielle anleggsmidler

Andre fordringer

20 042

**Sum finansielle
anleggsmidler**

20 042

Sum anleggsmidler

20 042

14 264

Omløpsmidler

Varer

Fordringer

Kundefordringer

10 490

21 409

Andre fordringer

940 061

900 960

Sum fordringer

950 551

922 369

Investeringer

Markedsbaserte aksjer

355 130

666 443

Sum investeringer

355 130

666 443

**Bankinnskudd, kontanter
og lignende**

Bankinnskudd, kontanter
og lignende

132 102

138 652

**Sum bankinnskudd,
kontanter og lignende**

132 102

138 652

Sum omløpsmidler

1 437 783

1 727 464

SUM EIENDELER

1 457 826

1 741 728

BALANSE - EGENKAPITAL OG GJELD

Egenkapital

Innskutt egenkapital

Aksjekapital

600 000

600 000

Overkurs

500 000

500 000

Sum innskutt egenkapital

1 100 000

1 100 000



| | | | |
|---------------------------------|----------|------------------|------------------|
| Opptjent egenkapital | | | |
| Annen egenkapital | | 248 057 | 579 950 |
| Sum opptjent egenkapital | | 248 057 | 579 950 |
| Sum egenkapital | 4 | 1 348 057 | 1 679 950 |
| Sum langsiktig gjeld | | 0 | 0 |
| Kortsiktig gjeld | | | |
| Leverandørgjeld | | 7 894 | 10 254 |
| Betalbar skatt | | -5 171 | -4 593 |
| Skyldige offentlige avgifter | | 103 185 | 54 216 |
| Annen kortsiktig gjeld | 5 | 3 861 | 1 901 |
| Sum kortsiktig gjeld | | 109 768 | 61 778 |
| Sum gjeld | | 109 768 | 61 778 |
| SUM EGENKAPITAL OG GJELD | | 1 457 826 | 1 741 728 |



Organisasjonsnr: 984 642 989
PROGRAMMERINGSHUSET AS

NOTEOPPLYSNINGER - SELSKAP - alle poster oppgitt i hele tall

Note

Antall årsverk i regnskapsåret
1.00

| <u>Sum</u> | <u>Beløp</u> |
|---------------------------------|--|
| <u>Balanseført verdi 31.12.</u> | <u>Varige driftsmidler Immaterielle eiend.</u> |

Konsernregnskap

Morselskapet sitt navn

Forretningskontor for morselskapet

Begrunnelse for at datterselskap er utelatt fra konsolideringen

Konsern, tilknyttet selskap m.v. - fordringer og gjeld

Fordringer

| | | |
|--|--------------|------------------|
| <u>Samlet beløp - tilknyttet selskap</u> | <u>Årets</u> | <u>Fjorårets</u> |
|--|--------------|------------------|

| | | |
|---|--------------|------------------|
| <u>Samlet beløp - foretak i samme konsern</u> | <u>Årets</u> | <u>Fjorårets</u> |
|---|--------------|------------------|

| | | |
|---|--------------|------------------|
| <u>Samlet beløp - foretak i samme konsern</u> | <u>Årets</u> | <u>Fjorårets</u> |
|---|--------------|------------------|

| | | |
|---|--------------|------------------|
| <u>Samlet beløp - felles kontrollert virksomhet</u> | <u>Årets</u> | <u>Fjorårets</u> |
|---|--------------|------------------|

| | |
|----------------------|--------------|
| <u>Pantstillelse</u> | <u>Beløp</u> |
|----------------------|--------------|

| | | | |
|----------------------------------|---------------|------------------|-------------------------|
| <u>Beholdning av egne aksjer</u> | <u>Antall</u> | <u>Pålydende</u> | <u>Andel av aksjek.</u> |
|----------------------------------|---------------|------------------|-------------------------|



Note

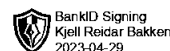
Lån og sikkerhetsstillelse til medlemmer

Er det gitt lån eller sikkerhetsstillelse til ledende personer: Nei

Opplysninger om:

Medlemmer av:

Mer om lån og sikkerhetsstillelse



Årsrapport
Programmeringshuset
AS

Organisasjonsnr. 984 642 989

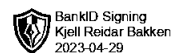
2022

Innhold:

- **Årsregnskap**
 - Resultatregnskap
 - Balanse
 - Noter

Utarbeidet av
Nordre Land Regnskap SA
Storgt. 49
2870 Dokka
Org. Nr 934 206 061

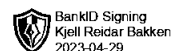




BankID Signing
Kjell Reidar Bakken
2023-04-29

Resultatregnskap pr 31.12. PROGRAMMERINGSHUSET AS

| | Note | Regnskap 2022 | Regnskap 2021 |
|--|------|------------------|------------------|
| Driftsinntekter | | | |
| Salgsinntekt | | 205 616 | 311 974 |
| Annen driftsinntekt | | 1 500 | |
| Sum driftsinntekter | | 207 116 | 311 974 |
| Driftskostnader | | | |
| Varekostnad | | 6 696 | 37 146 |
| Lønnskostnad | 1 | 382 152 | 658 623 |
| Avskrivning på varige driftsmidler og immaterielle eiendeler | 2 | 11 264 | 11 264 |
| Annen driftskostnad | | 102 782 | 151 818 |
| Sum driftskostnader | | 502 894 | 858 851 |
| Driftsresultat | | -295 778 | -546 877 |
| Finansposter | | | |
| Annen renteinntekt | | 1 427 | 3 |
| Annen finansinntekt | | -36 691 | 319 031 |
| Verdiøkning av finansielle instrumenter vurdert til virkelig verdi | | -852 | |
| Annen finanskostnad | | | 818 |
| Netto finansposter | | -36 115 | 318 216 |
| Resultat før skattekostnad | 3 | -331 893 | -228 660 |
| Skattekostnad | | | |
| Årsresultat | | -331 893 | -228 660 |
| Overføringer og disponeringer | | | |
| Overført annen egenkapital | | -331 893 | -228 660 |
| Sum overføringer og disponeringer | | -331 893 | -228 660 |



Balanse pr 31.12. PROGRAMMERINGSHUSET AS

| | Note | Regnskap 2022 | Regnskap 2021 |
|---|------|------------------|------------------|
| Anleggsmidler | | | |
| Driftsløsøre, inventar, verktøy, kontormaskiner og lignende | | | 14 264 |
| Sum varige driftsmidler | 2 | | 14 264 |
| Andre fordringer | | 20 042 | |
| Sum finansielle anleggsmidler | | 20 042 | |
| Sum anleggsmidler | | 20 042 | 14 264 |
| Omløpsmidler | | | |
| Kundefordringer | | 10 490 | 21 409 |
| Andre fordringer | | 940 061 | 900 960 |
| Sum fordringer | | 950 551 | 922 369 |
| Markedsbaserte aksjer | | 355 130 | 666 443 |
| Sum investeringer | | 355 130 | 666 443 |
| Bankinnskudd, kontanter og lignende | | 132 102 | 138 652 |
| Sum bankinnskudd, kontanter og lignende | | 132 102 | 138 652 |
| Sum omløpsmidler | | 1 437 783 | 1 727 464 |
| Sum eiendeler | | 1 457 826 | 1 741 728 |



Balanse pr 31.12. PROGRAMMERINGSHUSET AS

| | Note | Regnskap 2022 | Regnskap 2021 |
|------------------------------|------|------------------|------------------|
| Egenkapital | | | |
| Aksjekapital | | 600 000 | 600 000 |
| Overkurs | | 500 000 | 500 000 |
| Sum innskutt egenkapital | | 1 100 000 | 1 100 000 |
| Annen egenkapital | | 248 057 | 579 950 |
| Sum opptjent egenkapital | | 248 057 | 579 950 |
| Sum egenkapital | 4 | 1 348 057 | 1 679 950 |
| Gjeld | | | |
| Leverandørgjeld | | 7 894 | 10 254 |
| Betalbar skatt | | -5 171 | -4 593 |
| Skyldige offentlige avgifter | | 103 022 | 51 563 |
| Annen kortsiktig gjeld | 5 | 3 861 | 1 901 |
| Skyldig merverdiavgift | | 163 | 2 653 |
| Sum kortsiktig gjeld | | 109 768 | 61 778 |
| Sum gjeld | | 109 768 | 61 778 |
| Sum egenkapital og gjeld | | 1 457 826 | 1 741 728 |

Aust-Torpa 31.12.2022/24.04.2023
PROGRAMMERINGSHUSET AS

Kjell Reidar Bakken
Styreleder / daglig leder



Noter 2022

PROGRAMMERINGSHUSET AS Organisasjonsnr. 984 642 989

Regnskapsprinsipper

Årsregnskapet er utarbeidet i samsvar med regnskapslovens alminnelige bestemmelser samt god regnskapsskikk for små foretak.

Salgsinntekter og kostnader

Inntektsføring ved salg av varer og tjenester skjer på leveringstidspunktet. Inntekter er vurdert til virkelig verdi av vederlaget, fratrukket merverdiavgift, returer og rabatter. Kostnadsføring skjer i samme periode som tilhørende inntekt.

Hovedregler for vurdering og klassifisering av eiendeler og gjeld

Varige driftsmidler

Eiendeler bestemt til varig eie eller bruk i virksomheten er klassifisert som anleggsmidler. Driftsmidler er aktivert til anskaffelseskost. Tomter og boligeiendommer avskrives ikke. Driftsmidler med begrenset levetid avskrives planmessig over antatt levetid. Driftsmidler nedskrives til virkelig verdi ved verdifall som ventes å ikke være forbigående.

For egentilvirkede anleggsmidler har selskapet benyttet unntaksregelen for små foretak som gir adgang til å unnlate å ta med faste tilvirkningskostnader ved beregning av anskaffelseskost.

Aksjer mv.

Aksjer mv. klassifisert som anleggsmiddel vurderes til anskaffelseskostnad, eller nedskrevet til virkelig verdi hvis verdifallet ikke ansees å være midlertidig. Børsnoterte aksjer er skrevet ned til kursen ved utgangen av regnskapsåret hvis den er lavere enn anskaffelseskost. Utbytte inntektsføres som annen finansinntekt.

Aksjer mv. som er klassifisert som omløpsmiddel vurderes til laveste verdi av anskaffelseskost og virkelig verdi. Markedsbaserte aksjer mv. vurderes til virkelig verdi ved årets slutt.

Fordringer

Langsiktige fordringer vurderes til anskaffelseskostnad med mindre virkelig verdi er lavere, og forventet tap ikke ansees å være av forbigående art.

Kundefordringer og andre kortsiktige fordringer vurderes til pålydende etter fradrag for forventet tap. Avsetning for tap gjøres basert på individuell vurdering av vesentlige kundefordringer. For øvrige kundefordringer gjøres det en uspesifisert avsetning for forventet tap. Andre kortsiktige fordringer vurderes individuelt.



Gjeld

Langsiktig og kortsiktig gjeld er vurdert til nominelt beløp på etableringstidspunktet fratrukket avdrag og nedbetaling.

Utenlandsk valuta

Pengeposter i utenlandsk valuta er vurdert etter kursen ved regnskapsårets slutt.

Skatt

Skattekostnaden i resultatregnskapet består av betalbar skatt som forfaller i neste regnskapsår samt eventuell endring i utsatt skatt, med mindre annet er opplyst i egen note. Utsatt skatt er beregnet på grunnlag av midlertidige forskjeller og eventuelt framført ligningsmessig underskudd ved slutten av regnskapsåret. Skatteøkende (positive) og skattereduserende (negative) midlertidige forskjeller som reverserer eller kan reversere i samme periode er utlignet og nettoført.

Utsatt skattefordel er ikke bokført.

Note 1 - Lønnskostnader mv.

| | 2022 | 2021 |
|--------------------|----------------|----------------|
| Lønnskostnader | 345 763 | 595 500 |
| Arbeidsgiveravgift | 36 389 | 63 123 |
| Pensjonskostnader | 0 | 0 |
| Andre ytelser | 0 | 0 |
| Sum | 382 152 | 658 623 |

Selskapet har sysselsatt 1 årsverk i regnskapsåret.



Note 2 - Varige driftsmidler

| | Driftsløsøre, inventar, verktøy mv. | Sum |
|---------------------------------------|---|---------|
| Anskaffelseskostnad 01.01.22 | 25 528 | 25 528 |
| Tilgang kjøpte driftsmidler | 0 | 0 |
| Tilgang egentilvirkede driftsmidler | 0 | 0 |
| Avgang realiserte driftsmidler | 0 | 0 |
| Investeringsstilskudd, nedskrevet | 0 | 0 |
| Anskaffelseskostnad 31.12.22 | 25 528 | 25 528 |
| Akkumulerte avskrivninger 31.12.22 | - 25 528 | -25 528 |
| Akkumulerte nedskr. 31.12.22 | 0 | 0 |
| Akk. reverserte nedskr. 31.12.22 | 0 | 0 |
| Balanseført verdi 31.12.22 | 0 | 0 |
| Årets avskrivninger | 11 264 | 11 264 |
| Årets nedskrivninger | 0 | 0 |
| Årets reverserte nedskrivninger | 0 | 0 |
| Økonomisk levetid | 5 år | |
| Avskrivningssats | 0% | |
| Avskrivningsplan | lineær | |
| Balansef. lånekostnad egentilv. dr.m. | 0 | 0 |
| Balanseførte leieavtaler | 0 | 0 |



Note 3 - Skatt

| | | |
|--|-------------|-------------|
| Årets skattekostnad består av: | 2022 | 2021 |
| Betalbar skatt | 0 | 0 |
| For mye eller for lite avsatt skatt forrige år | 0 | |
| Endring i utsatt skatt/utsatt skattefordel | 0 | 0 |
| Skattekostnad | 0 | 0 |
| Skattegrunnlag | 2022 | 2021 |
| Resultat før skattekostnad | -331 894 | -228 661 |
| Ekstraordinært resultat før skattekostnad | | 0 |
| Endring i midlertidige forskjeller | -3 880 | 6 219 |
| Permanente forskjeller | 852 | 0 |
| 3 % skattefrie inntekter etter fritaksmetoden | 0 | 0 |
| Anvendelse av fremførbart underskudd | 0 | 0 |
| Årets skattegrunnlag | -334 922 | -222 442 |
| | 2022 | 2021 |
| Betalbar skatt av årets skattegrunnlag | 0 | 0 |
| Balanseført betalbar skatt | 0 | 0 |

Note 4 - Egenkapital

| | Aksjekapital | Overkurs | Annen innskutt egenkapital | Opptjent egenkapital | Sum egenkapital |
|------------------------------------|--------------|----------|----------------------------|----------------------|-----------------|
| Egenkapital 31.12.2021 | 600 000 | 500 000 | | 579 950 | 1 679 950 |
| Prinsippendringer og korrigeringer | | | | | |
| Egenkapital 01.01.2022 | 600 000 | 500 000 | | 579 950 | 1 679 950 |
| Årsresultat | | | | -331 893 | -331 893 |
| Ordinært utbytte | | | | | |
| Egenkapital 31.12.2022 | 600 000 | 500 000 | | 248 057 | 1 348 057 |

Note 5 - Gjeld og garantiforpliktelser

Annen kortsiktig gjeld kr. 3 861 er kr. 1 827 i gjeld til Kjell Reidar/Irene og kr. 2 034 til Short Call.