



## ÅRSREGNSKAPET FOR REGNSKAPSÅRET 2020 - GENERELL INFORMASJON

### Enheten

Organisasjonsnummer: 819 763 372  
Organisasjonsform: Aksjeselskap  
Foretaksnavn: NISTAD GRUPPEN GARDERMOEN AS  
Forretningsadresse: Kanalveien 109  
5068 BERGEN

### Regnskapsår

Årsregnskapets periode: 01.01.2020 - 31.12.2020

### Konsern

Morselskap i konsern: Nei

### Regnskapsregler

Regler for små foretak benyttet: Ja  
Benyttet ved utarbeidelsen av årsregnskapet til selskapet: Regnskapslovens alminnelige regler

### Årsregnskapet fastsatt av kompetent organ

Bekreftet av representant for selskapet: Birgit Nistad  
Dato for fastsettelse av årsregnskapet: 07.05.2021

### Grunnlag for avgivelse

År 2020: Årsregnskapet er elektronisk innlevert  
År 2019: Tall er hentet fra elektronisk innlevert årsregnskap fra 2020

*Det er ikke krav til at årsregnskapet m.v. som sendes til Regnskapsregisteret er undertegnet. Kontrollen på at dette er utført ligger hos revisor/enhetens øverste organ. Sikkerheten ivaretas ved at innsender har rolle/rettighet for innsending av årsregnskapet via Altinn, og ved at det bekreftes at årsregnskapet er fastsatt av kompetent organ.*

Brønnøysundregistrene, 01.06.2022



## Resultatregnskap

Beløp i: NOK	Note	2020	2019
<b>RESULTATREGNSKAP</b>			
<b>Inntekter</b>			
Leieinntekter		150 725	539 829
<b>Sum inntekter</b>		<b>150 725</b>	<b>539 829</b>
<b>Kostnader</b>			
Lønnskostnad	3		
Avskrivning på driftsmidler	5		
Annen driftskostnad	3	282 841	186 752
<b>Sum kostnader</b>		<b>282 841</b>	<b>186 752</b>
<b>Driftsresultat</b>		<b>-132 116</b>	<b>353 077</b>
<b>Finansinntekter og finanskostnader</b>			
Annen renteinntekt		928	6 164
<b>Sum finansinntekter</b>		<b>928</b>	<b>6 164</b>
Rentekostnad til foretak i samme konsern		149 431	156 749
Annen rentekostnad		646 871	737 843
Annen finanskostnad		2 000	2 010
<b>Sum finanskostnader</b>		<b>798 302</b>	<b>896 602</b>
<b>Netto finans</b>		<b>-797 374</b>	<b>-890 438</b>
<b>Ordinært resultat før skattekostnad</b>		<b>-929 490</b>	<b>-537 361</b>
Skattekostnad på ordinært resultat	4	-204 488	-118 219
<b>Ordinært resultat etter skattekostnad</b>		<b>-725 002</b>	<b>-419 142</b>
<b>Årsresultat</b>		<b>-725 002</b>	<b>-419 142</b>
<b>Årsresultat etter minoritetsinteresser</b>		<b>-725 002</b>	<b>-419 142</b>
<b>Totalresultat</b>		<b>-725 002</b>	<b>-419 142</b>
<b>Overføringer og disponeringer</b>			
Konsernbidrag		66 300	569 400



## Resultatregnskap

<b>Beløp i: NOK</b>	<b>Note</b>	<b>2020</b>	<b>2019</b>
Avsatt til annen egenkapital		-791 302	-988 542
<b>Sum overføringer og disponeringer</b>		<b>-725 002</b>	<b>-419 142</b>



## Balanse

Beløp i: NOK	Note	2020	2019
<b>BALANSE - EIENDELER</b>			
<b>Anleggsmidler</b>			
<b>Immaterielle eiendeler</b>			
Utsatt skattefordel	4		
<b>Varige driftsmidler</b>			
Eiendom	5		
Tomt	5	34 986 131	34 986 131
<b>Sum varige driftsmidler</b>		<b>34 986 131</b>	<b>34 986 131</b>
<b>Sum anleggsmidler</b>		<b>34 986 131</b>	<b>34 986 131</b>
<b>Omløpsmidler</b>			
<b>Varer</b>			
<b>Fordringer</b>			
Kundefordringer			267 641
Andre kortsiktige fordringer		770	
<b>Sum fordringer</b>		<b>770</b>	<b>267 641</b>
<b>Bankinnskudd, kontanter og lignende</b>			
Bankinnskudd, kontanter o.l.		1 711 159	2 452 002
<b>Sum bankinnskudd, kontanter og lignende</b>		<b>1 711 159</b>	<b>2 452 002</b>
<b>Sum omløpsmidler</b>		<b>1 711 929</b>	<b>2 719 643</b>
<b>SUM EIENDELER</b>		<b>36 698 060</b>	<b>37 705 774</b>
<b>BALANSE - EGENKAPITAL OG GJELD</b>			
<b>Egenkapital</b>			
<b>Innskutt egenkapital</b>			
Aksjekapital	2	100 000	100 000
Overkurs		10 440 906	10 440 906
<b>Sum innskutt egenkapital</b>		<b>10 540 906</b>	<b>10 540 906</b>



## Balanse

Beløp i: NOK	Note	2020	2019
<b>Opptjent egenkapital</b>			
Annen egenkapital		3 190 876	3 982 177
<b>Sum opptjent egenkapital</b>		<b>3 190 876</b>	<b>3 982 177</b>
<b>Sum egenkapital</b>		<b>13 731 782</b>	<b>14 523 083</b>
<b>Gjeld</b>			
<b>Langsiktig gjeld</b>			
Utsatt skatt	4	895 077	1 118 846
<b>Sum avsetninger for forpliktelser</b>		<b>895 077</b>	<b>1 118 846</b>
<b>Annen langsiktig gjeld</b>			
Gjeld til kredittinstitusjoner	5	17 200 000	17 200 000
<b>Sum annen langsiktig gjeld</b>		<b>17 200 000</b>	<b>17 200 000</b>
<b>Sum langsiktig gjeld</b>		<b>18 095 077</b>	<b>18 318 846</b>
<b>Kortsiktig gjeld</b>			
Sertifikatlån		4 201 531	3 967 100
Leverandørgjeld		665 636	838 625
Betalbar skatt	4	581	892
Skattetrekk og offentlige avgifter			52 778
Annen kortsiktig gjeld		3 453	4 450
<b>Sum kortsiktig gjeld</b>		<b>4 871 201</b>	<b>4 863 845</b>
<b>Sum gjeld</b>		<b>22 966 278</b>	<b>23 182 691</b>
<b>SUM EGENKAPITAL OG GJELD</b>		<b>36 698 060</b>	<b>37 705 774</b>



## Brønnøysundregistrene

### ÅRSREGNSKAP FOR REGNSKAPSÅRET 2020 - GENERELL INFORMASJON

Journalnummer: 2021 564577

#### Enheten

Organisasjonsnummer: 819 763 372  
Organisasjonsform: Aksjeselskap  
Foretaksnavn: NISTAD GRUPPEN GARDERMOEN AS  
Forretningsadresse: Kanalveien 109  
5068 BERGEN

#### Regnskapsår

Årsregnskapets periode: 01.01.2020 - 31.12.2020

#### Konsern

Morselskap i konsern: Nei

#### Regnskapsregler

Regler for små foretak benyttet: Ja  
Benyttet ved utarbeidelsen av  
årsregnskapet til selskapet: Regnskapslovens alminnelige regler

#### Årsregnskapet fastsatt av kompetent organ

Bekreftet av representant for selskapet: Birgit Nistad  
Dato for fastsettelse av årsregnskapet: 07.05.2021

#### Grunnlag for avgivelse

År 2020: Årsregnskap er elektronisk innlevert.  
År 2019: Tall er hentet fra elektronisk innlevert årsregnskap fra 2020.

*Det er ikke krav til at årsregnskapet m.v. som sendes til Regnskapsregisteret er undertegnet. Kontrollen på at dette er utført ligger hos revisor/enhetens øverste organ. Sikkerheten ivaretas ved at innsender har rolle/rettighet for innsending av årsregnskapet via Altinn, og ved at det bekreftes at årsregnskapet er fastsatt av kompetent organ.*

Brønnøysundregistrene, 31.07.2021



Organisasjonsnr: 819 763 372  
NISTAD GRUPPEN GARDERMOEN AS

## RESULTATREGNSKAP

Beløp i: NOK	Note	2020	2019
<b>RESULTATREGNSKAP</b>			
<b>Inntekter</b>			
Leieinntekter		150 725	539 829
<b>Sum inntekter</b>		<b>150 725</b>	<b>539 829</b>
<b>Kostnader</b>			
Lønnskostnad	3		
Avskrivning på driftsmidler	5		
Annen driftskostnad	3	282 841	186 752
<b>Sum kostnader</b>		<b>282 841</b>	<b>186 752</b>
<b>Driftsresultat</b>		<b>-132 116</b>	<b>353 077</b>
<b>Finansinntekter og finanskostnader</b>			
Annen renteinntekt		928	6 164
<b>Sum finansinntekter</b>		<b>928</b>	<b>6 164</b>
Rentekostnad til foretak i samme konsern		149 431	156 749
Annen rentekostnad		646 871	737 843
Annen finanskostnad		2 000	2 010
<b>Sum finanskostnader</b>		<b>798 302</b>	<b>896 602</b>
<b>Netto finans</b>		<b>-797 374</b>	<b>-890 438</b>
<b>Ordinært resultat før skattekostnad</b>		<b>-929 490</b>	<b>-537 361</b>
Skattekostnad på ordinært resultat	4	-204 488	-118 219
<b>Ordinært resultat etter skattekostnad</b>		<b>-725 002</b>	<b>-419 142</b>
<b>Årsresultat</b>		<b>-725 002</b>	<b>-419 142</b>
<b>Årsresultat etter minoritetsinteresser</b>		<b>-725 002</b>	<b>-419 142</b>
<b>Totalresultat</b>		<b>-725 002</b>	<b>-419 142</b>
<b>Overføringer og disponeringer</b>			
Konsernbidrag		66 300	569 400
Avsatt til annen egenkapital		-791 302	-988 542
<b>Sum overføringer og disponeringer</b>		<b>-725 002</b>	<b>-419 142</b>



Organisasjonsnr: 819 763 372  
NISTAD GRUPPEN GARDERMOEN AS

## BALANSE

Beløp i: NOK	Note	2020	2019
<b>BALANSE - EIENDELER</b>			
<b>Anleggsmidler</b>			
<b>Immaterielle eiendeler</b>			
Utsatt skattefordel	4		
<b>Varige driftsmidler</b>			
Eiendom	5		
Tomt	5	34 986 131	34 986 131
<b>Sum varige driftsmidler</b>		<b>34 986 131</b>	<b>34 986 131</b>
<b>Sum anleggsmidler</b>		<b>34 986 131</b>	<b>34 986 131</b>
<b>Omløpsmidler</b>			
<b>Varer</b>			
<b>Fordringer</b>			
Kundefordringer			267 641
Andre kortsiktige fordringer		770	
<b>Sum fordringer</b>		<b>770</b>	<b>267 641</b>
<b>Bankinnskudd, kontanter og lignende</b>			
Bankinnskudd, kontanter o. l.		1 711 159	2 452 002
<b>Sum bankinnskudd, kontanter og lignende</b>		<b>1 711 159</b>	<b>2 452 002</b>
<b>Sum omløpsmidler</b>		<b>1 711 929</b>	<b>2 719 643</b>
<b>SUM EIENDELER</b>		<b>36 698 060</b>	<b>37 705 774</b>
<b>BALANSE - EGENKAPITAL OG GJELD</b>			
<b>Egenkapital</b>			
<b>Innskutt egenkapital</b>			
Aksjekapital	2	100 000	100 000
Overkurs		10 440 906	10 440 906
<b>Sum innskutt egenkapital</b>		<b>10 540 906</b>	<b>10 540 906</b>
<b>Opptjent egenkapital</b>			
Annen egenkapital		3 190 876	3 982 177
<b>Sum opptjent egenkapital</b>		<b>3 190 876</b>	<b>3 982 177</b>
<b>Sum egenkapital</b>		<b>13 731 782</b>	<b>14 523 083</b>
<b>Gjeld</b>			



<b>Langsiktig gjeld</b>			
Utsatt skatt	4	895 077	1 118 846
<b>Sum avsetninger for forpliktelse</b>		<b>895 077</b>	<b>1 118 846</b>
<b>Annen langsiktig gjeld</b>			
Gjeld til kredittinstitusjoner	5	17 200 000	17 200 000
<b>Sum annen langsiktig gjeld</b>		<b>17 200 000</b>	<b>17 200 000</b>
<b>Sum langsiktig gjeld</b>		<b>18 095 077</b>	<b>18 318 846</b>
<b>Kortsiktig gjeld</b>			
Sertifikatlån		4 201 531	3 967 100
Leverandørgjeld		665 636	838 625
Betalbar skatt	4	581	892
Skattetrekk og offentlige avgifter			52 778
Annen kortsiktig gjeld		3 453	4 450
<b>Sum kortsiktig gjeld</b>		<b>4 871 201</b>	<b>4 863 845</b>
<b>Sum gjeld</b>		<b>22 966 278</b>	<b>23 182 691</b>
<b>SUM EGENKAPITAL OG GJELD</b>		<b>36 698 060</b>	<b>37 705 774</b>



Organisasjonsnr: 819 763 372  
NISTAD GRUPPEN GARDERMOEN AS

NOTEOPPLYSNINGER - SELSKAP - alle poster oppgitt i hele tall

Note

Antall årsverk i regnskapsåret

Virksomheten har hatt følgende antall årsverk:  
0.00



**Nistad Gruppen Gardermoen AS**

**Årsregnskap 2020**



**Nistad Gruppen Gardermoen AS**

**Resultatregnskap**

<b>Driftsinntekter og driftskostnader</b>	<b>Note</b>	<b>2020</b>	<b>2019</b>
Leieinntekter		150 725	539 829
Sum driftsinntekter		<u>150 725</u>	<u>539 829</u>
Lønnskostnad	3	0	0
Avskrivning på driftsmidler	5	0	0
Annen driftskostnad	3	282 841	186 752
Sum driftskostnader		<u>282 841</u>	<u>186 752</u>
Driftsresultat		<u>-132 116</u>	<u>353 077</u>
<b>Finansinntekter og finanskostnader</b>			
Annen renteinntekt		928	6 164
Rentekostnad til foretak i samme konsern		149 431	156 749
Annen rentekostnad		646 871	737 843
Annen finanskostnad		2 000	2 010
Resultat av finansposter		<u>-797 374</u>	<u>-890 438</u>
Resultat før skattekostnad		-929 490	-537 361
Skattekostnad på ordinært resultat	4	-204 488	-118 219
Årsoverskudd		<u>-725 002</u>	<u>-419 142</u>
<b>Overføringer</b>			
Avsatt konsernbidrag		66 300	569 400
Avsatt til annen egenkapital		-791 302	-988 542
Sum overføringer		<u>-725 002</u>	<u>-419 142</u>



**Nistad Gruppen Gardermoen AS**

**Balanse**


<b>Eiendeler</b>	<b>Note</b>	<b>2020</b>	<b>2019</b>
<b>Anleggsmidler</b>			
<b>Varige driftsmidler</b>			
Tomt	5	34 986 131	34 986 131
Sum varige driftsmidler		<u>34 986 131</u>	<u>34 986 131</u>
Sum anleggsmidler		<u>34 986 131</u>	<u>34 986 131</u>
<b>Omløpsmidler</b>			
<b>Fordringer</b>			
Kundefordringer		0	267 641
Andre kortsiktige fordringer		770	0
Sum fordringer		<u>770</u>	<u>267 641</u>
Bankinnskudd, kontanter o.l.		1 711 159	2 452 002
Sum omløpsmidler		<u>1 711 929</u>	<u>2 719 643</u>
Sum eiendeler		<u>36 698 060</u>	<u>37 705 774</u>



## Nistad Gruppen Gardermoen AS

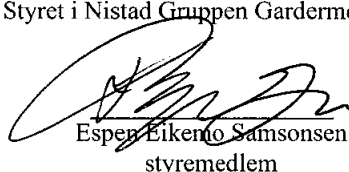
## Balanse

Egenkapital og gjeld	Note	2020	2019
<b>Innskutt egenkapital</b>			
Aksjekapital	2	100 000	100 000
Overkurs		10 440 906	10 440 906
Sum innskutt egenkapital		<u>10 540 906</u>	<u>10 540 906</u>
<b>Opptjent egenkapital</b>			
Annen egenkapital		3 190 876	3 982 177
Sum opptjent egenkapital		<u>3 190 876</u>	<u>3 982 177</u>
Sum egenkapital		<u>13 731 782</u>	<u>14 523 083</u>
<b>Gjeld</b>			
<b>Avsetning for forpliktelseser</b>			
Utsatt skatt	4	895 077	1 118 846
Sum avsetning for forpliktelseser		<u>895 077</u>	<u>1 118 846</u>
<b>Annen langsiktig gjeld</b>			
Gjeld til kredittinstitusjoner	5	17 200 000	17 200 000
Sum annen langsiktig gjeld		<u>17 200 000</u>	<u>17 200 000</u>
<b>Kortsiktig gjeld</b>			
Gjeld til konsernselskap		4 201 531	3 967 100
Leverandørgjeld		665 636	838 625
Betalbar skatt	4	581	892
Skattetrekk og offentlige avgifter		0	52 778
Annen kortsiktig gjeld		3 453	4 450
Sum kortsiktig gjeld		<u>4 871 201</u>	<u>4 863 845</u>
Sum gjeld		<u>22 966 278</u>	<u>23 182 691</u>
Sum egenkapital og gjeld		<u>36 698 060</u>	<u>37 705 774</u>




Birgit Nistad  
styreleder

Styret i Nistad Gruppen Gardermoen AS, 07.05.2021



Espen Eikemo Samsonsen  
styremedlem



Sivert Nistad  
styremedlem



## **Nistad Gruppen Gardermoen AS**

### **Årsregnskap**

#### **Noter**

##### **Note 1 Regnskapsprinsipper Nistadgruppen AS**

Årsregnskapet består av resultatregnskap, balanse og noteopplysninger og er avlagt i samsvar med aksjelov, regnskapslov og god regnskapsskikk i Norge for små foretak gjeldende pr. 31. desember. Årsregnskapet er basert på de grunnleggende prinsipper og klassifiseringen av eiendeler og gjeld følger regnskapslovens definisjoner. Ved anvendelse av regnskapsprinsipper og presentasjon av transaksjoner og andre forhold, legges det vekt på økonomiske realiteter, ikke bare juridisk form. Betingede tap som er sannsynlige og kvantifiserbare, kostnadsføres. Det er ingen endrede regnskapsprinsipper.

##### **Inntektsførings- og kostnadsføringstidspunkt - sammenstilling**

Inntekt resultatføres som hovedregel når den er opptjent. Inntektsføring skjer følgelig normalt på leveringstidspunktet ved salg av varer og tjenester. Driftsinntektene er fratrukket merverdiavgift, rabatter, bonuser og fakturerte fraktkostnader. Utgifter sammenstilles med og kostnadsføres samtidig med de inntekter utgiftene kan henføres til. Utgifter som ikke kan henføres direkte til inntekter, kostnadsføres når de påløper.

##### **Varige driftsmidler**

Varige driftsmidler føres i balansen til anskaffelseskost, fratrukket akkumulerte av- og nedskrivninger. Alle leieavtaler kostnadsføres som vanlig leiekostnad, og klassifiseres som ordinær driftskostnad. Ordinære avskrivninger er beregnet lineært over driftsmidlenes økonomiske levetid med utgangspunkt i historisk kostpris.

##### **Utsatt skatt og skattekostnad**

Utsatt skatt beregnes i tråd med regnskapsstandard for resultatskatt.



## **Nistad Gruppen Gardermoen AS**

### **Årsregnskap**

#### **Note 2 Antall aksjer, aksjeeiere**

Selskapets aksjonær er:

Nistadgruppen AS

Antall Engasjement

100 % Representert med styret leder

Aksjekapitalen er på kr 100 000,- fordelt på 1 aksjer a kr 90 000,-.

#### **Note 3 Lønnskostnader / Antall ansatte / Godtgjørelser / Lån til ansatte**

Det er ingen ansatte i selskapet, drift ivaretaes av selskapets styre.

#### **Revisor**

Det er bokført kr 10 000,- i kostnader til revisor



## Nistad Gruppen Gardermoen AS Årsregnskap

### Note 4 Skatt

	01.01 - 31.12		
	2020	2019	
<b>Betalbar skatt fremkommer slik:</b>			
Ordinært resultat før skattekostnad	-929 490	-537 361	
Permanente forskjeller	0	0	
Endring midlertidige forskjeller, jfr spes. under	1 017 133	1 271 416	
Overført underskudd til fremføring	0	0	
Grunnlag betalbar skatt	<u>87 643</u>	<u>734 055</u>	
Skatt	<u>19 281</u>	<u>161 492</u>	
<b>Betalbar skatt på årets resultat</b>	<b>19 281</b>	<b>161 492</b>	
<b>Årets skattekostnad fremkommer slik:</b>			
Betalbar skatt på årets resultat	19 281	161 492	
Brutto endring utsatt skatt	-223 769	-279 711	
<b>Årets totale skattekostnad</b>	<b>-204 488</b>	<b>-118 219</b>	
<b>Betalbar skatt i balansen fremkommer slik:</b>			
Betalbar skatt på årets resultat	19 281	161 492	
Betalbar skatt på konsernbidrag	-18 700	-160 600	
<b>Sum betalbar skatt</b>	<b>581</b>	<b>892</b>	
<b>Spesifikasjon av grunnlag for utsatt skatt/utsatt skattefordel:</b>			
<b>Forskjeller som utlignes:</b>	<b>2 020</b>	<b>2 019</b>	<b>Endring</b>
Anleggsmidler	0	0	
Gevinst og tapskonto	4 068 531	5 085 663	
<b>Sum forskjeller som utlignes</b>	<b>4 068 531</b>	<b>5 085 663</b>	-1 017 133
Underskudd til fremføring	0	0	0
<b>Grunnlag utsatt skatt/skattefordel</b>	<b>4 068 531</b>	<b>5 085 663</b>	-1 017 133
<b>Utsatt skatt/utsatt skattefordel</b>	<b>895 077</b>	<b>1 118 846</b>	-223 769

(Negativ endring i midlertidige forskjeller, innebærer her tillegg i inntekten).

Utsatt skattefordel er ikke oppført i balansen, jfr note 1



## Nistad Gruppen Gardermoen AS

### Årsregnskap

#### Note 5 - Varige driftmidler

<b>Kostpris og ordinære avskr.</b>	<b>Tomt</b>	<b>Sum</b>
Kostpris 1.1	34 986 131	34 986 131
+ tilgang i året	0	0
- avgang i året	0	0
Kostpris 31.12	<u>34 986 131</u>	<u>34 986 131</u>
Akk. ordinære avskrivninger 1.1	0	0
+ årets ordinære avskrivninger	0	0
- akk. ord. avskrivninger solgte driftsm.	0	0
Akk. ordinære avskrivninger 31.12	<u>0</u>	<u>0</u>
Regnskapsmessig bokført verdi 31.12	<u>34 986 131</u>	<u>34 986 131</u>

Det er ikke foretatt avskrivninger da man ikke finner at driftsmidlene har noe verdifall

Tomten er stillet som sikkerhet for selskapets gjeld til kreditinstitusjoner samt som sikkerhet for andre forpliktelser i konsernet.



Registrert Revisor  
Tom Ove Olsen AS

Kontor:  
Casperkollen, Øvre Kråkenes 17  
5152 Bønes  
Post:  
Nyhavn 17  
5042 Bergen  
Autorisert Regnskapsførerselskap

Telefon:  
Mobil: 906 20 713

Mail: [tom@tolsen.no](mailto:tom@tolsen.no)  
Org. NO 988 918 695 MVA

Til generalforsamlingen i Nistad Gruppen Gardermoen AS

## Uavhengig revisors beretning

### Uttalelse om revisjonen av årsregnskapet

#### Konklusjon

Jeg har revidert Nistad Gruppen Gardermoen AS' årsregnskap som viser et underskudd på kr 725 002,-. Årsregnskapet består av balanse per 31. desember 2020, resultatregnskap og oppstilling over endringer i egenkapitalen for regnskapsåret avsluttet per denne datoen og noter til årsregnskapet, herunder et sammendrag av viktige regnskapsprinsipper.

Etter min mening er det medfølgende årsregnskapet avgitt i samsvar med lov og forskrifter og gir et rettviseende bilde av selskapets finansielle stilling per 31. desember 2020, og av dets resultater og kontantstrømmer for regnskapsåret avsluttet per denne datoen i samsvar med regnskapslovens regler og god regnskapsskikk i Norge.

#### Grunnlag for konklusjonen

Jeg har gjennomført revisjonen i samsvar med lov, forskrift og god revisjonsskikk i Norge, herunder de internasjonale revisjonsstandardene (ISA-ene). Mine oppgaver og plikter i henhold til disse standardene er beskrevet i Revisors oppgaver og plikter ved revisjon av årsregnskapet. Jeg er uavhengige av selskapet slik det kreves i lov og forskrift, og har overholdt mine øvrige etiske forpliktelser i samsvar med disse kravene. Etter min oppfatning er innhentet revisjonsbevis tilstrekkelig og hensiktsmessig som grunnlag for min konklusjon.

#### Styrets ansvar for årsregnskapet

Styret er ansvarlig for å utarbeide årsregnskapet i samsvar med lov og forskrifter, herunder for at det gir et rettviseende bilde i samsvar med regnskapslovens regler og god regnskapsskikk i Norge. Ledelsen er også ansvarlig for slik intern kontroll som den finner nødvendig for å kunne utarbeide et årsregnskap som ikke inneholder vesentlig feilinformasjon, verken som følge av misligheter eller utilsiktede feil.

Ved utarbeidelsen av årsregnskapet må ledelsen ta standpunkt til selskapets evne til fortsatt drift og opplyse om forhold av betydning for fortsatt drift. Forutsetningen om fortsatt drift skal legges til grunn for årsregnskapet så lenge det ikke er sannsynlig at virksomheten vil bli avvirket.

#### Revisors oppgaver og plikter ved revisjonen av årsregnskapet

Mitt mål er å oppnå betryggende sikkerhet for at årsregnskapet som helhet ikke inneholder vesentlig feilinformasjon, verken som følge av misligheter eller utilsiktede feil, og å avgi en revisjonsberetning som inneholder min konklusjon. Betryggende sikkerhet er en høy grad av sikkerhet, men ingen garanti for at en revisjon utført i samsvar med lov, forskrift og god revisjonsskikk i Norge, herunder ISA-ene, alltid vil avdekke vesentlig feilinformasjon som eksisterer. Feilinformasjon kan oppstå som følge av misligheter eller utilsiktede feil.



Registrert Revisor  
Tom Ove Olsen

Feilinformasjon blir vurdert som vesentlig dersom den enkeltvis eller samlet med rimelighet kan forventes å påvirke økonomiske beslutninger som brukerne foretar basert på årsregnskapet.

Det henvises til <https://revisorforeningen.no/revisjonsberetninger> som inneholder en beskrivelse av revisors oppgaver og plikter.

#### Uttalelse om øvrige lovmessige krav

#### Konklusjon om registrering og dokumentasjon

Basert på min revisjon av årsregnskapet som beskrevet ovenfor, og kontrollhandlinger jeg har funnet nødvendig i henhold til internasjonal standard for attestasjonsoppdrag (ISAE) 3000 «Attestasjonsoppdrag som ikke er revisjon eller forenklet revisorkontroll av historisk finansiell informasjon», mener jeg at ledelsen har oppfylt sin plikt til å sørge for ordentlig og oversiktlig registrering og dokumentasjon av selskapets regnskapsopplysninger i samsvar med lov og god bokføringsskikk i Norge.

Bergen, 07. mai 2021  
Registrert Revisor Tom Ove Olsen AS

Tom Ove Olsen  
Statsautorisert Revisor