



## ÅRSREGNSKAPET FOR REGNSKAPSÅRET 2023 - GENERELL INFORMASJON

### Enheten

Organisasjonsnummer:	999 065 465
Organisasjonsform:	Aksjeselskap
Foretaksnavn:	ALIER AS
Forretningsadresse:	Lindebergveien 3 2016 FROGNER

### Regnskapsår

Årsregnskapets periode:	01.01.2023 - 31.12.2023
-------------------------	-------------------------

### Konsern

Morselskap i konsern:	Nei
-----------------------	-----

### Regnskapsregler

Regler for små foretak benyttet:	Nei
Benyttet ved utarbeidelsen av årsregnskapet til selskapet:	Regnskapslovens alminnelige regler

### Årsregnskapet fastsatt av kompetent organ

Bekreftet av representant for selskapet:	Annbjørn Vasdal
Dato for fastsettelse av årsregnskapet:	13.02.2024

### Grunnlag for avgivelse

År 2023: Årsregnskapet er elektronisk innlevert  
År 2022: Tall er hentet fra elektronisk innlevert årsregnskap fra 2023

*Det er ikke krav til at årsregnskapet m.v. som sendes til Regnskapsregisteret er undertegnet. Kontrollen på at dette er utført ligger hos revisor/enhetens øverste organ. Sikkerheten ivaretas ved at innsender har rolle/rettighet for innsending av årsregnskapet via Altinn, og ved at det bekreftes at årsregnskapet er fastsatt av kompetent organ.*

Brønnøysundregistrene, 22.06.2025



## Resultatregnskap

Beløp i: NOK	Note	2023	2022
<b>RESULTATREGNSKAP</b>			
<b>Inntekter</b>			
Salgsinntekt	1	237 963 665	187 199 979
Annen driftsinntekt	1	35 359	17 990
<b>Sum inntekter</b>		<b>237 999 024</b>	<b>187 217 969</b>
<b>Kostnader</b>			
Endring i beholdning av varer under tilvirkning og ferdig tilvirkede varer	2		
Varekostnad	2	111 465 464	82 805 385
Lønnskostnad	3, 4	79 452 312	68 031 532
Avskrivning	5, 6	294 921	542 599
Nedskrivning av varige driftsmidler og immaterielle eiendeler	5, 6		
Annen driftskostnad	3, 7	28 212 814	25 907 487
<b>Sum kostnader</b>		<b>219 425 511</b>	<b>177 287 003</b>
<b>Driftsresultat</b>		<b>18 573 514</b>	<b>9 930 966</b>
<b>Finansinntekter og finanskostnader</b>			
Renteinntekt fra foretak i samme konsern	8		
Annen renteinntekt	8	234 428	
Finansinntekt	8	110 159	25 380
<b>Sum finansinntekter</b>		<b>344 587</b>	<b>25 380</b>
Rentekostnad til foretak i samme konsern	8		
Annen rentekostnad	8	34 235	205
Finanskostnad	8	73 492	144 080
<b>Sum finanskostnader</b>		<b>107 727</b>	<b>144 285</b>
<b>Netto finans</b>		<b>236 861</b>	<b>-118 905</b>
<b>Ordinært resultat før skattekostnad</b>		<b>18 810 374</b>	<b>9 812 061</b>
Skattekostnad	9	4 142 688	2 159 431
<b>Ordinært resultat etter skattekostnad</b>		<b>14 667 686</b>	<b>7 652 630</b>
<b>Årsresultat</b>	10	<b>14 667 686</b>	<b>7 652 630</b>



## Resultatregnskap

<b>Beløp i: NOK</b>	<b>Note</b>	<b>2023</b>	<b>2022</b>
Årsresultat etter minoritetsinteresser		14 667 686	7 652 630
<b>Totalresultat</b>		<b>14 667 686</b>	<b>7 652 630</b>



## Balanse

Beløp i: NOK	Note	2023	2022
<b>BALANSE - EIENDELER</b>			
<b>Anleggsmidler</b>			
<b>Immaterielle eiendeler</b>			
Goodwill	5		
Software	5	1 241 600	761 426
Utsatt skattefordel	5, 6, 9	672 007	653 097
<b>Sum immaterielle eiendeler</b>		<b>1 913 607</b>	<b>1 414 523</b>
<b>Varige driftsmidler</b>			
Aktiverte kostnader leide lokaler	6	664 055	347 047
Biler, inventar og utstyr	6	946 991	131 505
<b>Sum varige driftsmidler</b>		<b>1 611 046</b>	<b>478 553</b>
<b>Finansielle anleggsmidler</b>			
Lån til foretak i samme konsern	7, 11, 12		
Lån til tilknyttet selskap og felles kontrollert virksomhet	7		
Innskuddsfond - pensjon	4	6 458	493 242
<b>Sum finansielle anleggsmidler</b>		<b>6 458</b>	<b>493 242</b>
<b>Sum anleggsmidler</b>		<b>3 531 111</b>	<b>2 386 317</b>
<b>Omløpsmidler</b>			
<b>Varer</b>			
<b>Sum varer</b>	2	<b>31 164 185</b>	<b>32 065 988</b>
<b>Fordringer</b>			
Kundefordringer	11, 12	33 573 960	29 667 586
Andre kortsiktige fordringer	12	2 702 072	18 830 158
<b>Sum fordringer</b>		<b>36 276 032</b>	<b>48 497 744</b>
<b>Bankinnskudd, kontanter og lignende</b>			
Bankinnskudd og kontanter	13	26 084 522	
<b>Sum bankinnskudd, kontanter og lignende</b>		<b>26 084 522</b>	
<b>Sum omløpsmidler</b>		<b>93 524 739</b>	<b>80 563 732</b>



## Balanse

Beløp i: NOK	Note	2023	2022
<b>SUM EIENDELER</b>		<b>97 055 850</b>	<b>82 950 049</b>
<b>BALANSE - EGENKAPITAL OG GJELD</b>			
<b>Egenkapital</b>			
<b>Innskutt egenkapital</b>			
Aksjekapital	10, 14	36 000	36 000
Overkurs	10	4 444 671	4 444 671
Annen innskutt egenkapital	10		
<b>Sum innskutt egenkapital</b>		<b>4 480 671</b>	<b>4 480 671</b>
<b>Opptjent egenkapital</b>			
Fond for vurderingsforskjeller	10		
Annen egenkapital	10	51 546 976	36 879 289
Udekket tap	10		
<b>Sum opptjent egenkapital</b>		<b>51 546 976</b>	<b>36 879 289</b>
<b>Sum egenkapital</b>		<b>56 027 647</b>	<b>41 359 961</b>
<b>Gjeld</b>			
<b>Langsiktig gjeld</b>			
Pensjonsforpliktelser	4		
Utsatt skatt	9		
<b>Annen langsiktig gjeld</b>			
Gjeld til kredittinstitusjoner	12		
Øvrig langsiktig gjeld	12		
<b>Sum langsiktig gjeld</b>		<b>0</b>	<b>0</b>
<b>Kortsiktig gjeld</b>			
Leverandørgjeld	11	11 107 917	10 662 064
Betalbar skatt	9	4 161 598	2 130 313
Skyldige offentlige avgifter		13 966 320	11 583 400
Utbytte			7 652 630
Annen kortsiktig gjeld	11, 15	11 792 368	9 561 682
<b>Sum kortsiktig gjeld</b>		<b>41 028 203</b>	<b>41 590 088</b>



## Balanse

<b>Beløp i: NOK</b>	<b>Note</b>	<b>2023</b>	<b>2022</b>
Sum gjeld		41 028 203	41 590 088
<b>SUM EGENKAPITAL OG GJELD</b>		<b>97 055 850</b>	<b>82 950 049</b>



Til generalforsamlingen i Etac Bil AS

## Uavhengig revisors beretning

### Konklusjon

Vi har revidert årsregnskapet for Etac Bil AS som består av balanse per 31. desember 2023, resultatregnskap og kontantstrømoppstilling for regnskapsåret avsluttet per denne datoen og noter til årsregnskapet, herunder et sammendrag av viktige regnskapsprinsipper.

Etter vår mening oppfyller årsregnskapet gjeldende lovkrav, og gir årsregnskapet et rettviseende bilde av selskapets finansielle stilling per 31. desember 2023, og av dets resultater og kontantstrømmer for regnskapsåret avsluttet per denne datoen i samsvar med regnskapslovens regler og god regnskapsskikk i Norge.

### Grunnlag for konklusjonen

Vi har gjennomført revisjonen i samsvar med International Standards on Auditing (ISA-ene). Våre oppgaver og plikter i henhold til disse standardene er beskrevet nedenfor under *Revisors oppgaver og plikter ved revisjonen av årsregnskapet*. Vi er uavhengige av selskapet i samsvar med kravene i relevante lover og forskrifter i Norge og International Code of Ethics for Professional Accountants (inkludert internasjonale uavhengighetsstandarder) utstedt av International Ethics Standards Board for Accountants (IESBA-reglene), og vi har overholdt våre øvrige etiske forpliktelser i samsvar med disse kravene. Innhentet revisjonsbevis er etter vår vurdering tilstrekkelig og hensiktsmessig som grunnlag for vår konklusjon.

### Øvrig informasjon

Styret og daglig leder (ledelsen) er ansvarlige for informasjonen i årsberetningen. Øvrig informasjon omfatter informasjon i årsrapporten bortsett fra årsregnskapet og den tilhørende revisjonsberetningen. Vår konklusjon om årsregnskapet ovenfor dekker ikke informasjonen i årsberetningen.

I forbindelse med revisjonen av årsregnskapet er det vår oppgave å lese årsberetningen. Formålet er å vurdere hvorvidt det foreligger vesentlig inkonsistens mellom årsberetningen og årsregnskapet og den kunnskap vi har opparbeidet oss under revisjonen av årsregnskapet, eller hvorvidt informasjon i årsberetningen ellers fremstår som vesentlig feil. Vi har plikt til å rapportere dersom årsberetningen fremstår som vesentlig feil. Vi har ingenting å rapportere i så henseende.

Basert på kunnskapen vi har opparbeidet oss i revisjonen, mener vi at årsberetningen

- er konsistent med årsregnskapet og
- inneholder de opplysninger som skal gis i henhold til gjeldende lovkrav.

### Ledelsens ansvar for årsregnskapet

Ledelsen er ansvarlig for å utarbeide årsregnskapet og for at det gir et rettviseende bilde i samsvar med regnskapslovens regler og god regnskapsskikk i Norge. Ledelsen er også ansvarlig for slik internkontroll som den finner nødvendig for å kunne utarbeide et årsregnskap som ikke inneholder vesentlig feilinformasjon, verken som følge av misligheter eller utilsiktede feil.

Ved utarbeidelsen av årsregnskapet må ledelsen ta standpunkt til selskapets evne til fortsatt drift og opplyse om forhold av betydning for fortsatt drift. Forutsetningen om fortsatt drift skal legges til grunn for årsregnskapet så lenge det ikke er sannsynlig at virksomheten vil bli avvirket.

PricewaterhouseCoopers AS, Kalnesveien 5, 1712 Grålum  
T: 02316, org. no.: 987 009 713 MVA, [www.pwc.no](http://www.pwc.no)  
Statsautoriserte revisorer, medlemmer av Den norske Revisorforening og autorisert regnskapsførerselskap



#### Revisors oppgaver og plikter ved revisjonen av årsregnskapet

Vårt mål er å oppnå betryggende sikkerhet for at årsregnskapet som helhet ikke inneholder vesentlig feilinformasjon, verken som følge av misligheter eller utilsiktede feil, og å avgi en revisjonsberetning som inneholder vår konklusjon. Betryggende sikkerhet er en høy grad av sikkerhet, men ingen garanti for at en revisjon utført i samsvar med ISA-ene, alltid vil avdekke vesentlig feilinformasjon. Feilinformasjon kan oppstå som følge av misligheter eller utilsiktede feil. Feilinformasjon er å anse som vesentlig dersom den enkeltvis eller samlet med rimelighet kan forventes å påvirke de økonomiske beslutningene som brukerne foretar på grunnlag av årsregnskapet. For videre beskrivelse av revisors oppgaver og plikter vises det til: <https://revisorforeningen.no/revisjonsberetninger>

Sarpsborg, 13. februar 2024  
**PricewaterhouseCoopers AS**

Dag Olav Haugen  
Statsautorisert revisor  
(elektronisk signert)



 Securely signed with Brevio

Revisjonsberetning 2023

**Signers:**

<b>Name</b>	<b>Method</b>	<b>Date</b>
Haugen, Dag Olav	BANKID	2024-02-13 17:30

**This document package contains:**

- Closing page (this page)
- The original document(s)
- The electronic signatures. These are not visible in the document, but are electronically integrated.



This file is sealed with a digital signature.  
The seal is a guarantee for the authenticity  
of the document.



## Årsregnskap 2023 Etac Bil AS

Årsberetning  
Resultat  
Balanse  
Noter  
Kontantstrøm

Org.nr.: 999 065 465





## Etac Bil AS

### ÅRSBERETNING FOR 2023

Selskapet har historie helt tilbake til 1987 og har siden mai 2012 vært eid som et datterselskap av Etac AB. 100% av aksjene ble overdratt fra Etac AB til Auto Solutions Group ApS (ASG) med virkning fra 18. desember 2023. ASG er et dansk selskap som driver i samme bransje som Etac Bil AS. Transaksjonen vil ikke medføre noen praktiske endringer i organisasjon og/eller produkter og selskapet opprettholder sitt organisasjonsnummer.

Hovedkontoret ligger på Frogner og har avdelinger i Moss, Elverum, Tønsberg, Helgelandsmoen, Sandnes, Kristiansand, Arendal, Bergen, Tresfjord, Trondheim og Tromsø. Vi selger, utvikler og tilpasser person- og varebiler for næringslivet og til personer med nedsatte funksjonsevner.

#### **Fortsatt drift**

I samsvar med regnskapslovens § 3.3a bekreftes det at forutsetningen om fortsatt drift er til stede. Selskapet har en god egenkapital, og har alle forutsetninger for en positiv utvikling.

#### **Redegjørelse for årsregnskapet.**

Siden pandemien brøt ut, har selskapets inntekter vært preget av tilgang og uforutsigbarhet knyttet til leveranser av nye biler. For året 2023 har vi derimot hatt god tilgang på biler, både i person- og varebilsegmentet. Dette har blant annet bidratt til vekst i inntektene på hele 27% mot året før. Grunnet lange ledetider kombinert med inflasjon og svekket norsk krone har vi hatt en svak svekkelse av marginene.

Ordreinngangen har samtidig vært god og selskapet går inn i 2024 med en god ordreservert.

Det arbeides kontinuerlig med å sikre strategiske inntekter samt effektiviseringstiltak for å opprettholde gode fremtidige resultater. Selskapets likviditetsmessige stilling er tilfredsstillende. Det har ikke blitt investert i varige driftsmidler av betydning.

Egenkapitalen var ved utgangen av året 56 MNOK.

Selskapets driftsresultat er positivt med 18,6 MNOK. Netto økning av omløpsmidler knyttet til varekretsløpet samt avskrivninger i perioden har medført at netto kontantstrøm fra operasjonelle aktiviteter er positiv med 19,1 MNOK. Netto kontantstrøm fra investeringsaktiviteter er positiv med 7,0 MNOK. Totalt innestående bankbeholdning pr 31.12.23 og pr 31.12.22 fremgår av kontantstrømoppstillingen.

Styret anser årets overskudd etter skatt på 14,7 MNOK som tilfredsstillende. Styrets vedtak til disponering av overskuddet på 0 MNOK,- er til utbytte for eier.

Etac Bil AS  
Postboks 102 N-2017 Frogner, Norway  
Lindebergveien 3 N-2016 Frogner, Norway  
Tel +47 815 69 469  
Fax +47 63 82 36 82  
hovedkontor.bil@etac.com

Transaksjon 09222115557512354342



Signert kPJ, MA, AV



## **Arbeidsmiljøet**

Gjennomsnittlig sykefravær i 2023 har vært 6,14 %, en nedgang fra 6,77% fra året før.

Av det totale sykefraværet er majoriteten på 4,02% langtidsfravær.

Selskapet innførte i 2022 et system for medarbeiderundersøkelser. Løpende gjennom året tar systemet pulsen på ansattes fornøydheter. Resultatene bekrefter at den generelle medarbeidertilfredsheten er god og vi registrerer også at vi ligger på eller over nivået for sammenlignbare bransjer.

Det har ikke oppstått vesentlige personskader eller materielle skader i løpet av året.

Styret mener at arbeidsmiljøet i bedriften er tilfredsstillende, og vurderer løpende behovet for iverksettelse av tiltak for forbedringer. Bedriften har bedriftshelsetjeneste, gode pensjons- og forsikringsordninger og godt organisert HMS arbeid.

## **Likestilling**

Selskapet har som mål å være en arbeidsplass der det råder full likestilling mellom kvinner og menn. Dog har vår bransje en klar overvekt av menn. Tall fra Arbeidsgiver- og arbeidstakerregisteret viser at kvinneandelen som mekanikere i 2020 var 1,9%.

Ved årsslutt var 10 av selskapets 100 heltidsansatte kvinner, noe som gir en kvinneandel på 10 %. Av de administrative rollene var kvinneandelen på 23% og 38% for selskapets ledergruppe.

Selskapet vil i løpet av 2024 vurdere hvordan man skal innrette seg etter nye krav til kvinneandel for styre.

Gjennomsnittslønn for kvinnene i selskapet er 0,5% høyere enn for menn.

## **Diskriminering**

Selskapet har som mål å være en arbeidsplass hvor det ikke forekommer diskriminering. Dette er ett av områdene vi spesifikt måler via medarbeiderundersøkelsen. Selskapet arbeider aktivt og målrettet for å utforme og tilrettelegge de fysiske forholdene slik at virksomhetens ulike funksjoner kan benyttes av flest mulig. For arbeidstakere eller arbeidssøkere med nedsatt funksjonsevne foretas det individuell tilrettelegging av arbeidsplass og arbeidsoppgaver. I stillingsutlysninger er vi bevisste på formuleringer som ikke virker diskriminerende og som skal bidra til et mangfold av søkere. Vi har på alle våre avdelinger god tilrettelegging for rullestolbrukere.

## **Styreansvarsforsikring**

Selskapet er omfattet av en forsikringsordning hvor styreansvar inngår.

## **Åpenhetsloven**

Selskapet har kartlagt faktiske og potensielle negative konsekvenser for grunnleggende menneskerettigheter og anstendige arbeidsforhold knyttet til virksomhetens leverandørkjede. Selskapet har publisert redegjørelsen for aktsomhetsvurderingene på sin hjemmeside.

<https://www.etac.com/nb/bil/om-oss/om-etac-bil/informasjonsplikten/>

Etac Bil AS  
Postboks 102 N-2017 Frogner, Norway  
Lindebergveien 3 N-2016 Frogner, Norway  
Tel +47 815 69 469  
Fax +47 63 82 36 82  
[hovedkontor.bil@etac.com](mailto:hovedkontor.bil@etac.com)

Transaksjon 09222115557512354342



Signert kPJ, MA, AV



## **Klimarisiko**

Pr 31.12.23 er ingen av selskapets balanseposter bedømt annerledes enn de ellers ville blitt som følge av klimarisiko.

## **Ytre miljø**

Det er selskapets målsetting å drive en miljøvennlig virksomhet. Vi har planer for miljø og miljøforbedringer:

- Nullutslipps demo- og firmabiler innføres.
- Via satsing på produktutvikling skal vi gjøre det enklere for kunder å benytte nullutslippsbiler.
- Inkludering av våre etiske retningslinjer i leverandøravtaler
- Alle lokasjoner har renovasjonsavtaler som sikrer bærekraftig avfallshåndtering
- Vi har de siste årene gjennomført en omfattende oppgradering til mer miljøvennlig belysning og oppvarming på flere av våre avdelinger.
- Nytt IT system vil bidra til effektivisering av driften som igjen vil ha positive miljøeffekter
- Hovedkontoret sertifisert som miljøfyrtårn
- Vi fører miljøregnskap konsolidert på konsernnivå.

## **Produktutvikling**

Selskapet driver løpende produktutvikling for å møte markedets behov og lønnsomhet.

## **Finansiell risiko**

Selskapets omsetning retter seg i stor grad mot store- og offentlige selskaper, og har av den grunn liten risiko for tap på fordringer.

Selskapet foretar innkjøp i valuta med den risiko dette medfører. Våre rammeavtaler er delvis sikret med mulighet for prisjusteringer ved store valutaendringer og priser justeres fortløpende i takt med endringer i valuta eller andre prisendringer.

## **Redegjørelse for foretakets utsikter**


Etter styrets oppfatning er selskapets finansielle stilling meget god.

Selskapet har en stabilt god markedsandel i begge sine forretningsområder, både innenfor NAV og næringsmarkedet.

Selskapet har etablert en strategi som skal sikre grunnlaget for fortsatt vekst og resultatutvikling.

Selskapet har en rekke etablerte produkter og innehar en unik kompetanse innen sitt spesialfelt. Dette gir mulighet for den dynamikk som kreves av et marked i endring.

Etac Bil AS  
Postboks 102 N-2017 Frogner, Norway  
Lindebergveien 3 N-2016 Frogner, Norway  
Tel +47 815 69 469  
Fax +47 63 82 36 82  
hovedkontor.bil@etac.com

Transaksjon 09222115557512354342  Signert kPJ, MA, AV



Frogner, 13 februar 2024

---

**Kenneth Jensen**  
Styrets leder

---

**Mikkel Arreborg**  
Styremedlem

---

**Annbjørn Vasdal**  
Daglig leder

Etac Bil AS  
Postboks 102 N-2017 Frogner, Norway  
Lindebergveien 3 N-2016 Frogner, Norway  
Tel +47 815 69 469  
Fax +47 63 82 36 82  
hovedkontor.bil@etac.com

---

Transaksjon 09222115557512354342



Signert kPJ, MA, AV

---



## Etac Bil AS

RESULTATREGNSKAP 01.01. - 31.12.

	Note	2023	2022
Salgsinntekt	1	237 963 665	187 199 979
Annen driftsinntekt	1	35 359	17 990
<b>Sum driftsinntekt</b>		<b>237 999 024</b>	<b>187 217 969</b>
Varekostnad	2	111 465 464	82 805 385
Lønnskostnad	3, 4	79 452 312	68 031 532
Avskrivning	5, 6	294 921	542 599
Annen driftskostnad	3, 7	28 212 814	25 907 487
<b>Sum driftskostnad</b>		<b>219 425 511</b>	<b>177 287 003</b>
<b>Driftsresultat</b>		<b>18 573 514</b>	<b>9 930 966</b>
Renteinntekt	8	234 428	0
Finansinntekt	8	110 159	25 380
Rentekostnad	8	-34 235	-205
Finanskostnad	8	-73 492	-144 080
<b>Resultat før skatt</b>		<b>18 810 374</b>	<b>9 812 061</b>
Skattekostnad	9	4 142 688	2 159 431
<b>Årsresultat</b>	<b>10</b>	<b>14 667 686</b>	<b>7 652 630</b>





## Etac Bil AS

BALANSE PR. 31.12.

	Note	2023	2022
<b>EIENDELER</b>			
<b>Anleggsmidler</b>			
<b>Immaterielle eiendeler</b>			
Software	5	1 241 600	761 426
Utsatt skattefordel	5, 6, 9	672 007	653 097
<b>Sum immaterielle eiendeler</b>		<b>1 913 607</b>	<b>1 414 523</b>
<b>Varige driftsmidler</b>			
Aktiverte kostnader leide lokaler	6	664 055	347 047
Biler, inventar og utstyr	6	946 991	131 505
<b>Sum varige driftsmidler</b>		<b>1 611 046</b>	<b>478 553</b>
<b>Finansielle anleggsmidler</b>			
Innskuddsfond - pensjon	4	6 458	493 242
<b>Sum finansielle anleggsmidler</b>		<b>6 458</b>	<b>493 242</b>
<b>Sum anleggsmidler</b>		<b>3 531 111</b>	<b>2 386 317</b>
<b>Omløpsmidler</b>			
Varer	2	31 164 185	32 065 988
<b>Fordringer</b>			
Kundefordringer	11, 12	33 573 960	29 667 586
Andre kortsiktige fordringer	12	2 702 072	18 830 158
<b>Sum fordringer</b>		<b>36 276 032</b>	<b>48 497 744</b>
Bankinnskudd og kontanter	13	26 084 522	0
<b>Sum omløpsmidler</b>		<b>93 524 739</b>	<b>80 563 732</b>
<b>SUM EIENDELER</b>		<b>97 055 850</b>	<b>82 950 049</b>





## Etac Bil AS

BALANSE PR. 31.12.

	Note	2023	2022
<b>EGENKAPITAL OG GJELD</b>			
<b>EGENKAPITAL</b>			
<b>Innskutt egenkapital</b>			
Aksjekapital	10, 14	36 000	36 000
Overkurs	10	4 444 671	4 444 671
<b>Sum innskutt egenkapital</b>		<b>4 480 671</b>	<b>4 480 671</b>
<b>Opptjent egenkapital</b>			
Annen egenkapital	10	51 546 976	36 879 289
<b>Sum opptjent egenkapital</b>		<b>51 546 976</b>	<b>36 879 289</b>
<b>Sum egenkapital</b>		<b>56 027 647</b>	<b>41 359 961</b>
<b>GJELD</b>			
<b>Kortsiktig gjeld</b>			
Leverandørgjeld	11	11 107 917	10 662 064
Betalbar skatt	9	4 161 598	2 130 313
Skyldige offentlige avgifter		13 966 320	11 583 400
Utbytte		0	7 652 630
Annen kortsiktig gjeld	11, 15	11 792 368	9 561 682
<b>Sum kortsiktig gjeld</b>		<b>41 028 203</b>	<b>41 590 088</b>
<b>Sum gjeld</b>		<b>41 028 203</b>	<b>41 590 088</b>
<b>SUM EGENKAPITAL OG GJELD</b>		<b>97 055 850</b>	<b>82 950 049</b>

Frogner, 13.02.2024  
Styret i Etac Bil AS

Kenneth Peter Jensen  
styreleder

Mikkel Arreborg  
styremedlem

Annbjørn Eilif Vasdal  
daglig leder





## Regnskapsprinsipper

Årsregnskapet er satt opp i samsvar med regnskapslovens bestemmelser og god regnskapsskikk.

### Bruk av estimater

I utarbeidelse av årsregnskapet har man brukt estimater og forutsetninger som har påvirket resultatregnskapet og verdsettelsen av eiendeler og gjeld, samt usikre eiendeler og forpliktelser på balansedagen i henhold til god regnskapsskikk. Områder som i stor grad inneholder slike skjønsmessige vurderinger, høy grad av kompleksitet, eller områder hvor forutsetninger og estimater er vesentlige for årsregnskapet, er beskrevet i notene.

### Valuta

Transaksjoner i utenlandsk valuta omregnes til kursen på transaksjonstidspunktet. Pengeposter i utenlandsk valuta omregnes til norske kroner ved å benytte balansedagens kurs. Ikke-pengeposter som måles til historisk kurs uttrykt i utenlandsk valuta, omregnes til norske kroner ved å benytte valutakursen på transaksjonstidspunktet. Ikke-pengeposter som måles til virkelig verdi uttrykt i utenlandsk valuta, omregnes til valutakursen fastsatt på måletidspunktet. Valutakursendringer resultatføres løpende i regnskapsperioden under andre finansposter.

### Inntekter

Inntektsføring ved salg av varer skjer på leveringstidspunktet. Tjenester inntektsføres etter hvert som de leveres. Inntekter fra salg av tjenester og langsiktige tilvirkingsprosjekter (anleggskontrakter) resultatføres i takt med prosjektets fullføringsgrad, når utfallet av transaksjonen kan estimeres på en pålitelig måte. Når transaksjonens utfall ikke kan estimeres pålitelig, vil kun inntekter tilsvarende påløpte prosjektkostnader inntektsføres. I den perioden det blir identifisert at et prosjekt vil gi et negativt resultat, vil det estimerte tapet på kontrakten bli resultatført i sin helhet.

### Skatt

Skattekostnaden i resultatregnskapet omfatter både periodens betalbare skatt og endring i utsatt skatt. Utsatt skatt er beregnet med 22% på grunnlag av de midlertidige forskjeller som eksisterer mellom regnskapsmessige og skattemessige verdier, samt ligningsmessig underskudd til fremføring ved utgangen av regnskapsåret. Skatteøkende og skattereduserende midlertidige forskjeller som reverserer eller kan reverseres i samme periode er utlignet og nettoført. Netto utsatt skattefordel balanseføres i den grad det er sannsynlig at denne kan bli utnyttet.

### Klassifisering av balanseposter

Eiendeler bestemt til varig eie eller bruk klassifiseres som anleggsmidler. Eiendeler som er tilknyttet varekretsløpet klassifiseres som omløpsmidler. Fordringer for øvrig klassifiseres som omløpsmidler hvis de skal tilbakebetales innen ett år. For gjeld legges analoge kriterier til grunn. Første års avdrag på langsiktige fordringer og langsiktig gjeld klassifiseres likevel ikke som omløpsmiddel og kortsiktig gjeld.

### Anskaffelseskost

Anskaffelseskost for eiendeler omfatter kjøpesummen, med fradrag for bonuser, rabatter og lignende, og med tillegg for kjøpsutgifter (frakt, toll, offentlige avgifter som ikke refunderes og andre direkte kjøpsutgifter). Ved kjøp i utenlandsk valuta balanseføres eiendelen til kursen på transaksjonstidspunktet. For varige driftsmidler og immaterielle eiendeler omfatter anskaffelseskost også direkte utgifter for å klargjøre eiendelen for bruk, for eksempel utgifter til testing av eiendelen. Renter knyttet til tilvirkning av anleggsmidler kostnadsføres.

### Immaterielle eiendeler

Utgifter til egne utviklingsaktiviteter kostnadsføres løpende. Utgifter til andre immaterielle eiendeler balanseføres i den grad det kan identifiseres en fremtidig økonomisk fordel knyttet til utvikling av en identifiserbar immateriell eiendel og utgiftene kan måles pålitelig. I motsatt fall kostnadsføres slike utgifter løpende. Balanseført utvikling avskrives lineært over økonomisk levetid.

### Varige driftsmidler

Tomter avskrives ikke. Andre varige driftsmidler balanseføres og avskrives lineært til restverdi over driftsmidlenes forventede utnyttbare levetid. Ved endring i avskrivningsplan fordeles virkningen over gjenværende avskrivningstid ("knekkpunktmetoden"). Vedlikehold av driftsmidler kostnadsføres løpende som driftskostnader. Påkostninger og forbedringer tillegges driftsmidlets kostpris og avskrives i takt med driftsmidlet. Skillet mellom vedlikehold og påkostning/forbedring regnes i forhold til driftsmidlets stand på anskaffelsestidspunktet. Leide (leasede) driftsmidler balanseføres som driftsmidler hvis leiekontrakten anses som finansiell.



**Varer**

Varer er vurdert til det laveste av anskaffelseskost og netto salgsverdi. Netto salgsverdi er estimert salgspris ved ordinær drift etter fradrag for beregnede nødvendige utgifter for gjennomføring av salget. Anskaffelseskost inkluderer utgifter påløpt ved anskaffelse av varene og kostnader for å bringe varene til nåværende plassering og tilordnes ved bruk av FIFO - prinsippet.

**Fordringer**

Kundefordringer og andre fordringer oppføres til pålydende etter fradrag for avsetning til forventet tap. Avsetning til tap gjøres på grunnlag av en individuell vurdering av de enkelte fordringene. For øvrige kundefordringer utføres en uspesifisert avsetning for å dekke forventet tap på krav.

**Kontantstrømoppstilling**

Kontantstrømoppstillingen er utarbeidet etter den indirekte metoden. Kontanter og kontantekvivalenter omfatter kontanter, bankinnskudd og andre kortsiktige, likvide plasseringer.





## Note 1 Driftsinntekter

	2023	2022
Salgsinntekter	237 963 665	187 199 979
Andre driftsinntekter	35 359	17 990
<b>Sum</b>	<b>237 999 024</b>	<b>187 217 969</b>

## Geografisk fordeling

Norge	237 999 024	187 177 242
Utland	0	40 727
<b>Sum</b>	<b>237 999 024</b>	<b>187 217 969</b>

## Note 2 Varer

	2023	2022
Varer under tilvirkning	32 918 563	33 789 941
Ukuransavsetning	-1 754 378	-1 723 954
<b>Sum</b>	<b>31 164 185</b>	<b>32 065 987</b>

## Note 3 Lønnskostnader, antall ansatte, godtgjørelser, lån til ansatte mm.

Lønnskostnader	2023	2022
Lønninger	63 779 530	55 262 105
Arbeidsgiveravgift	9 384 811	8 161 058
Pensjonskostnader	3 848 526	3 371 828
Andre ytelser	2 439 446	1 236 542
<b>Sum</b>	<b>79 452 312</b>	<b>68 031 532</b>

Sysselsatte årsverk 103 100

Ytelser til ledende personer	Daglig leder	Styret
Lønn/styrehonorar	2 363 923	0
Pensjonsutgifter	114 501	0
Annen godtgjørelse	132 767	0
<b>Sum</b>	<b>2 611 191</b>	<b>0</b>

Daglig leder har bonusavtale som inngår i lønnen.

Det er ikke kostnadsført lønn, pensjon eller annen godtgjørelse til medlemmer av selskapets styre i 2023. Ingen medlemmer av styret har bonusavtale eller sluttavtale med Etac Bil AS i relasjon til sitt verv som medlem av styret.

Det er ikke gitt lån/sikkerhetsstillelse til daglig leder, styreformann eller andre nærstående parter. Det er ingen enkelt lån/sikkerhetsstillelser som utgjør mer enn 5 % av selskapets egenkapital.

Kostnadsført godtgjørelse til revisor	2023	2022
Lovpålagt revisjon (inkl. teknisk bistand med årsregnskap)	192 940	132 430
Andre attestasjonstjenester	70 000	0
Skatterådgivning (inkl. teknisk bistand med ligningspapirer)	49 500	83 912
<b>Sum</b>	<b>312 440</b>	<b>216 342</b>





## Note 4 Pensjoner

Etac Bil AS har en kollektiv pensjonsforsikring som omfatter alle 103 ansatte. Ordningen er en innskuddsordning. Årets pensjonspremie, korrigert med eventuelle innbetalinger til eller trekk på innskuddsfondet, er regnskapsført som pensjonskostnad. Innskuddsfondet pr. 31.12. er kr 6 458.

## Note 5 Immaterielle eiendeler

	Software	Goodwill	Sum
Anskaffelseskost 01.01.2023	761 426	965 000	1 726 426
Tilgang	480 173	0	480 173
Avgang	0	0	0
<b>Anskaffelseskost 31.12.2023</b>	<b>1 241 599</b>	<b>965 000</b>	<b>2 206 599</b>
Akkumulerte avskrivninger	0	965 000	965 000
<b>Bokført verdi per 31.12.2023</b>	<b>1 241 599</b>	<b>0</b>	<b>1 241 599</b>
Årets avskrivninger	0	0	0
Forventet økonomisk levetid		5 år	
Avskrivningsplan	Ikke påbegynt	Lineær	

Selskapet har balanseført kostnader knyttet til nytt ERP-system, eiendelen avskrives først når systemet er ferdig implementert.

## Note 6 Varige driftsmidler

	Transportmidler	Påkostninger leide lokaler	Driftsløsøre	Sum
Anskaffelseskost 01.01.2023	1 337 025	4 891 674	4 828 487	11 057 186
Tilgang	153 507	418 304	855 603	1 427 414
Avgang	0	0	0	0
<b>Anskaffelseskost 31.12.2023</b>	<b>1 490 532</b>	<b>5 309 978</b>	<b>5 684 090</b>	<b>12 484 600</b>
Akkumulerte avskrivninger	1 335 331	4 645 923	4 892 300	10 873 554
<b>Bokført verdi per 31.12.2023</b>	<b>155 201</b>	<b>664 055</b>	<b>791 790</b>	<b>1 611 046</b>
Årets avskrivninger	30 108	101 296	163 516	294 920
Forventet økonomisk levetid	5 år	3-10 år	3-5 år	
Avskrivningsplan	Lineær	Lineær	Lineær	

## Årlig leie av ikke balanseførte driftsmidler

Driftsmiddel	Årlig leie (NOK)
Inventar, verktøy og utstyr	727 493
Transportmidler	524 169
Lokaler	11 424 881





## Note 7 Transaksjoner med nærstående foretak eid av tidligere eier (Etac AB)

Ytelser til ledende ansatte er omtalt i note 3, og mellomværende med konsernselskaper er omtalt i note 11.

Etac Bil AS var eid av Etac AB frem til 18.12.2023. Transaksjoner nedenfor gjelder i tidsrommet Etac AB var eier.

<b>Selskapets transaksjoner med nærstående parter:</b>	<b>2023</b>
<b>a) Salg av varer</b>	
Salg av varer	
- Søsterselskap	0
<b>b) Kjøp av varer og tjenester</b>	
Kjøp av varer	
- Søsterselskap	0
Kjøp av tjenester	
- Morselskap	
Konsem IT	1 035 000
ManFee	1 065 971

## Note 8 Finansinntekter og finanskostnader

<b>Finansinntekter</b>	<b>2023</b>	<b>2022</b>
Annen renteinntekt	344 587	25 380
<b>Sum finansinntekter</b>	<b>344 587</b>	<b>25 380</b>
<b>Finanskostnader</b>	<b>2023</b>	<b>2022</b>
Annen rentekostnad	42 382	2 325
Annen finanskostnad	65 345	141 960
<b>Sum finanskostnader</b>	<b>107 727</b>	<b>144 285</b>





## Note 9 Skatt

Skatteeffekten av midlertidige forskjeller og underskudd til fremføring som har gitt opphav til utsatt skatt og utsatte skattefordeler, spesifisert på typer av midlertidige forskjeller:

	2023	2022	Endring
Varige driftsmidler	-361 222	-571 531	-210 309
Varebeholdning	-1 754 377	-1 723 953	30 424
Fordringer	-145 435	-116 379	29 056
Avsetninger mv	-800 000	-1 050 000	-250 000
Pensjonspremie/- forpliktelse	6 458	493 242	486 784
<b>Sum</b>	<b>-3 054 576</b>	<b>-2 968 621</b>	<b>85 954</b>

<b>Grunnlag for beregning av utsatt skattefordel</b>	<b>-3 054 576</b>	<b>-2 968 621</b>	<b>85 954</b>
--	-------------------	-------------------	---------------

<b>Utsatt skattefordel (22 %)</b>	<b>-672 007</b>	<b>-653 097</b>	<b>18 910</b>
-----------------------------------	-----------------	-----------------	---------------

<b>Årets skattekostnad</b>	2023	2022
Skattepliktig inntekt:		
Resultat før skatt	18 810 374	9 812 061
Permanente forskjeller	20 026	3 535
Endring i midlertidige forskjeller	85 954	-132 355
<b>Skattepliktig inntekt</b>	<b>18 916 354</b>	<b>9 683 241</b>

Resultatført skatt på resultat:		
Betalbar skatt	4 161 598	2 130 313
Endring i utsatt skattefordel	-18 910	29 118
<b>Skattekostnad resultat</b>	<b>4 142 688</b>	<b>2 159 431</b>

Betalbar skatt i balansen:		
Betalbar skatt på årets resultat	4 161 598	2 130 313
Skyldig ilignet skatt fra tidligere år	0	0
<b>Sum betalbar skatt i balansen</b>	<b>4 161 598</b>	<b>2 130 313</b>

## Note 10 Egenkapital

	Aksjekapital	Overkurs	Annen innskutt egenkapital	Annen egenkapital	Sum egenkapital
Egenkapital 01.01.2023	36 000	4 444 671	0	36 879 289	41 359 961
Årets resultat	0	0	0	14 667 686	14 667 686
<b>Egenkapital 31.12.2023</b>	<b>36 000</b>	<b>4 444 671</b>	<b>0</b>	<b>51 546 976</b>	<b>56 027 647</b>





## Note 11 Mellomværende med selskap eid av tidligere eier (Etac AB)

Etac Bil AS var eid av Etac AB frem til 18.12.2023. Transaksjoner nedenfor gjelder i tidsrommet Etac AB var eier.

	Kundefordringer		Andre fordringer	
	2023	2022	2023	2022
Foretak eid av tidligere eier	138 903	118 625	0	16 579 529
<b>Sum</b>	<b>138 903</b>	<b>118 625</b>	<b>0</b>	<b>16 579 529</b>

	Leverandørgjeld		Øvrig gjeld	
	2023	2022	2023	2022
Foretak eid av tidligere eier	367 431	91 642	0	0
<b>Sum</b>	<b>367 431</b>	<b>91 642</b>	<b>0</b>	<b>0</b>

## Note 12 Fordringer og gjeld

Kundefordringer	2023	2022
Kundefordringer til pålydende	33 723 960	29 817 586
Avsetning til tap på kundefordringer	-150 000	-150 000
<b>Kundefordringer i balansen</b>	<b>33 573 960</b>	<b>29 667 586</b>

## Note 13 Bundne bankinnskudd, trekkrettigheter

Bundne bankinnskudd	2023	2022
Skattetrekkskonto	0	0
Bankgaranti for skattetrekksmidler	3 400 000	3 400 000
Skyldig skattetrekksmidler	-2 981 914	-2 439 058

Tidligere var selskapet omfattet av en konsernkontoordning med Etac AB. Etter eierskifte, er konsernkontoen omgjort til en selvstendig bankkonto for selskapet.

## Note 14 Aksjekapital og aksjonærinformasjon

Auto Solutions Group ApS har forretningskontor i Baggeskjærvej 48, 7400 Herning i Danmark, hvor en kan få utlevert konsernregnskapet.

Aksjekapitalen på kr. 36 000 består av 18 aksjer á kr. 2 000. Samtlige aksjer eies av Auto Solutions Group ApS.

## Note 15 Usikre forpliktelser

Garantiforpliktelse	2023	2022
Avsatt til dekning av fremtidig garantiforpliktelse	800 000	1 050 000





## Kontantstrømoppstilling

Etac Bil AS

	Note	2023	2022
<b>Kontantstrømmer fra operasjonelle aktiviteter</b>			
Resultat før skattekostnad		18 810 374	9 812 061
Periodens betalte skatt		-2 130 313	-2 500 500
Avskrivninger		294 921	542 599
Forskjell mellom kostnadsført pensjon og inn-/utbet. i pensj.ordn.		486 784	-76 362
Endring i varelager		901 803	-7 336 765
Endring i kundefordringer		-2 239 215	-7 728 341
Endring i vareleverandørgjeld		445 853	1 156 916
Endring i andre tidsavgrensingsposter		2 495 004	3 350 792
<b>Netto kontantstrøm fra operasjonelle aktiviteter</b>		<b>19 065 210</b>	<b>-2 779 601</b>
<b>Kontantstrøm fra investeringsaktiviteter</b>			
Utbetalinger ved kjøp av varige driftsmidler		-1 427 414	-161 786
Utbetaling ved kjøp av immaterielle eiendeler		-480 173	-604 556
Innbetalinger på lånefordring konsern (korts./langs.)		8 926 899	3 545 945
Utbetalinger på lånefordring konsern (korts./langs.)		0	0
<b>Netto kontantstrøm fra investeringsaktiviteter</b>		<b>7 019 310</b>	<b>2 779 601</b>
<b>Kontantstrømmer fra finansieringsaktiviteter</b>			
<b>Netto kontantstrøm for perioden</b>	<b>13</b>	<b>26 084 522</b>	<b>0</b>
Effekt av valutakursendringer på kontanter og kontantekvivalenter		0	0
Kontanter og kontantekvivalenter ved periodens begynnelse		0	0
<b>Kontanter og kontantekvivalenter ved periodens slutt</b>		<b>26 084 522</b>	<b>0</b>
Denne består av:			
Bankinnskudd m.v.		26 084 522	0



## Verifikasjon

Transaksjon 09222115557511192139

### Dokument



**Etac Bil AS Årsregnskap 2023**  
Hoveddokument  
11 sider  
Initiert på 2024-02-21 13:19:48 CET (+0100) av Trine  
Cecilie Koppang (TCK)  
Ferdigstilt den 2024-02-21 15:04:18 CET (+0100)

### Initiativtaker

**Trine Cecilie Koppang (TCK)**  
Etac  
trine.koppang@etac.com  
+4793408226


### Underskriverne

**kenneth Peter Jensen (kPJ)**  
ASG  
kej@handimobil.dk  
+4528944845

**Mit**   


Navnet som ble returnert av MitID var "Kenneth Peter  
Jensen"  
Signert 2024-02-21 14:32:45 CET (+0100)

**Annbjørn Vasdal (AV)**  
Etac Bil AS  
Annbjorn.vasdal@etac.com



Signert 2024-02-21 15:04:18 CET (+0100)

**Mikkel Arreborg (MA)**  
ASG  
mar@handimobil.dk  
+4544125282



Signert 2024-02-21 13:24:12 CET (+0100)





## Verifikasjon

Transaksjon 09222115557511192139

Denne verifiseringen ble utstedt av Scrive. Informasjon i kursiv har blitt verifisert trygt av Scrive. For mer informasjon/bevis som angår dette dokumentet, se de skjulte vedleggene. Bruk en PDF-leser, som Adobe Reader, som kan vise skjulte vedlegg for å se vedleggene. Vennligst merk at hvis du skriver ut dokumentet, kan ikke en utskrevet kopi verifiseres som original i henhold til bestemmelsene nedenfor, og at en enkel utskrift vil være uten innholdet i de skjulte vedleggene. Den digitale signeringsprosessen (elektronisk forsegling) garanterer at dokumentet og de skjulte vedleggene er originale, og dette kan dokumenteres matematisk og uavhengig av Scrive. Scrive tilbyr også en tjeneste som lar deg automatisk verifisere at dokumentet er originalt på: <https://scrive.com/verify>

\_\_\_\_\_

