



ÅRSREGNSKAPET FOR REGNSKAPSÅRET 2021 - GENERELL INFORMASJON

Enheten

Organisasjonsnummer: 952 216 600
Organisasjonsform: Aksjeselskap
Foretaksnavn: SKOGPLANTER INNLANDET AS
Forretningsadresse: Kaptein Dreyers veg 625
2280 GJESÅSEN

Regnskapsår

Årsregnskapets periode: 01.01.2021 - 31.12.2021

Konsern

Morselskap i konsern: Nei

Regnskapsregler

Regler for små foretak benyttet: Ja
Benyttet ved utarbeidelsen av årsregnskapet til selskapet: Regnskapslovens alminnelige regler

Årsregnskapet fastsatt av kompetent organ

Bekreftet av representant for selskapet: Ola Erik Rostad
Dato for fastsettelse av årsregnskapet: 22.02.2022

Grunnlag for avgivelse

År 2021: Årsregnskapet er elektronisk innlevert
År 2020: Tall er hentet fra elektronisk innlevert årsregnskap fra 2021

Det er ikke krav til at årsregnskapet m.v. som sendes til Regnskapsregisteret er undertegnet. Kontrollen på at dette er utført ligger hos revisor/enhetens øverste organ. Sikkerheten ivaretas ved at innsender har rolle/rettighet for innsending av årsregnskapet via Altinn, og ved at det bekreftes at årsregnskapet er fastsatt av kompetent organ.

Brønnøysundregistrene, 24.03.2023



Resultatregnskap

Beløp i: NOK	Note	2021	2020
RESULTATREGNSKAP			
Inntekter			
Salgsinntekt		20 917 769	20 399 495
Annen driftsinntekt		1 873 967	148 272
Sum inntekter		22 791 736	20 547 767
Kostnader			
Endring i beholdning av varer under tilvirkning og ferdig tilvirkede varer	8	-30 000	-1 533 000
Varekostnad		5 595 440	5 089 920
Lønnskostnad	2, 7	9 208 670	8 885 499
Avskrivning	4	2 095 087	2 108 177
Annen driftskostnad	7, 9	4 436 201	3 809 513
Sum kostnader		21 305 398	18 360 109
Driftsresultat		1 486 338	2 187 658
Finansinntekter og finanskostnader			
Annen finansinntekt		48 532	26 484
Sum finansinntekter		48 532	26 484
Annen finanskostnad		796 598	1 002 417
Sum finanskostnader		796 598	1 002 417
Netto finans		-748 066	-975 933
Ordinært resultat før skattekostnad		738 272	1 211 725
Ordinært resultat etter skattekostnad		738 272	1 211 725
Årsresultat		738 272	1 211 725
Overføringer og disponeringer			
Ordinært utbytte	12	105 000	
Overføringer annen egenkapital	12	633 272	1 211 725
Sum overføringer og disponeringer		738 272	1 211 725



Balanse

Beløp i: NOK	Note	2021	2020
BALANSE - EIENDELER			
Anleggsmidler			
Immaterielle eiendeler			
Goodwill			51 266
Sum immaterielle eiendeler			51 266
Varige driftsmidler			
Tomter, bygninger og annen fast eiendom	4	3 413 412	3 391 168
Driftsløsøre, inventar, verktøy, kontormaskiner ol	4	178 473	223 949
Sum varige driftsmidler		25 524 003	27 419 360
Finansielle anleggsmidler			
Andre fordringer	6	102 250	
Sum finansielle anleggsmidler		102 250	
Sum anleggsmidler		25 626 253	27 470 626
Omløpsmidler			
Varer			
Sum varer	8	9 466 000	9 460 000
Fordringer			
Kundefordringer			13 494
Andre fordringer		318 531	375 457
Sum fordringer		318 531	388 950
Bankinnskudd, kontanter og lignende			
Sum bankinnskudd, kontanter og lignende	5	7 325 994	5 753 564
Sum omløpsmidler		17 110 526	15 602 514
SUM EIENDELER		42 736 778	43 073 140

BALANSE - EGENKAPITAL OG GJELD



Balanse

Beløp i: NOK	Note	2021	2020
Egenkapital			
Innskutt egenkapital			
Aksjekapital	11, 12	1 500 000	1 500 000
Annen innskutt egenkapital	12	2 391 002	2 391 002
Sum innskutt egenkapital		3 891 002	3 891 002
Opptjent egenkapital			
Annen egenkapital	12	10 426 488	9 793 213
Sum opptjent egenkapital		10 426 488	9 793 213
Sum egenkapital		14 317 490	13 684 215
Gjeld			
Langsiktig gjeld			
Annen langsiktig gjeld			
Gjeld til kredittinstitusjoner	6	15 495 392	17 463 128
Øvrig langsiktig gjeld	6, 10	9 132 773	9 332 773
Sum annen langsiktig gjeld		24 628 165	26 795 901
Sum langsiktig gjeld		24 628 165	26 795 901
Kortsiktig gjeld			
Gjeld til selskap i samme konsern	10	1 000 000	
Leverandørgjeld		894 574	579 794
Skyldige offentlige avgifter	5	769 027	838 785
Annen kortsiktig gjeld		1 127 523	1 174 445
Sum kortsiktig gjeld		3 791 124	2 593 024
Sum gjeld		28 419 289	29 388 925
SUM EGENKAPITAL OG GJELD		42 736 778	43 073 140



Brønnøysundregistrene

ÅRSREGNSKAP FOR REGNSKAPSÅRET 2021 - GENERELL INFORMASJON

Journalnummer: 2022 202035

Enheten

Organisasjonsnummer: 952 216 600
Organisasjonsform: Aksjeselskap
Foretaksnavn: SKOGLANTER INNLANDET AS
Forretningsadresse: Vestsidvegen 46
2420 TRYSIL

Regnskapsår

Årsregnskapets periode: 01.01.2021 - 31.12.2021

Konsern

Morselskap i konsern: Nei

Regnskapsregler

Regler for små foretak benyttet: Ja
Benyttet ved utarbeidelsen av
årsregnskapet til selskapet: Regnskapslovens alminnelige regler

Årsregnskapet fastsatt av kompetent organ

Bekreftet av representant for selskapet: Ola Erik Rostad
Dato for fastsettelse av årsregnskapet: 22.02.2022

Grunnlag for avgivelse

År 2021: Årsregnskap er elektronisk innlevert.
År 2020: Tall er hentet fra elektronisk innlevert årsregnskap fra 2021.

Det er ikke krav til at årsregnskapet m.v. som sendes til Regnskapsregisteret er undertegnet. Kontrollen på at dette er utført ligger hos revisor/enhetens øverste organ. Sikkerheten ivaretas ved at innsender har rolle/rettighet for innsending av årsregnskapet via Altinn, og ved at det bekreftes at årsregnskapet er fastsatt av kompetent organ.

Brønnøysundregistrene, 04.05.2022



Organisasjonsnr: 952 216 600
SKOGLANTER INNLANDET AS

RESULTATREGNSKAP

Beløp i: NOK	Note	2021	2020
RESULTATREGNSKAP			
Inntekter			
Salgsinntekt		20 917 769	20 399 495
Annen driftsinntekt		1 873 967	148 272
Sum inntekter		22 791 736	20 547 767
Kostnader			
Endring i beholdning av varer under tilvirkning og ferdig tilvirkede varer	8	-30 000	-1 533 000
Varekostnad		5 595 440	5 089 920
Lønnskostnad	2, 7	9 208 670	8 885 499
Avskrivning	4	2 095 087	2 108 177
Annen driftskostnad	7, 9	4 436 201	3 809 513
Sum kostnader		21 305 398	18 360 109
Driftsresultat		1 486 338	2 187 658
Finansinntekter og finanskostnader			
Annen finansinntekt		48 532	26 484
Sum finansinntekter		48 532	26 484
Annen finanskostnad		796 598	1 002 417
Sum finanskostnader		796 598	1 002 417
Netto finans		-748 066	-975 933
Ordinært resultat før skattekostnad		738 272	1 211 725
Ordinært resultat etter skattekostnad		738 272	1 211 725
Årsresultat		738 272	1 211 725
Overføringer og disponeringer			
Ordinært utbytte	12	105 000	
Overføringer annen egenkapital	12	633 272	1 211 725
Sum overføringer og disponeringer		738 272	1 211 725



Organisasjonsnr: 952 216 600
SKOGPLANTER INNLANDET AS

BALANSE

Beløp i: NOK **Note** **2021** **2020**

BALANSE - EIENDELER

Anleggsmidler

Immaterielle eiendeler

Goodwill 51 266
Sum immaterielle eiendeler 51 266

Varige driftsmidler

Tomter, bygninger og annen fast eiendom 4 3 413 412 3 391 168
Driftsløsøre, inventar, verktøy, kontormaskiner ol 4 178 473 223 949
Sum varige driftsmidler 25 524 003 27 419 360

Finansielle anleggsmidler

Andre fordringer 6 102 250
Sum finansielle anleggsmidler 102 250

Sum anleggsmidler 25 626 253 27 470 626

Omløpsmidler

Varer

Sum varer 8 9 466 000 9 460 000

Fordringer

Kundefordringer 13 494
Andre fordringer 318 531 375 457
Sum fordringer 318 531 388 950

Bankinnskudd, kontanter og lignende

Sum bankinnskudd, kontanter og lignende 5 7 325 994 5 753 564

Sum omløpsmidler 17 110 526 15 602 514

SUM EIENDELER 42 736 778 43 073 140

BALANSE - EGENKAPITAL OG GJELD

Egenkapital

Innskutt egenkapital

Aksjekapital 11, 12 1 500 000 1 500 000
Annen innskutt egenkapital 12 2 391 002 2 391 002
Sum innskutt egenkapital 3 891 002 3 891 002

Opptjent egenkapital



Annen egenkapital	12	10 426 488	9 793 213
Sum opptjent egenkapital		10 426 488	9 793 213
Sum egenkapital		14 317 490	13 684 215
Gjeld			
Langsiktig gjeld			
Annen langsiktig gjeld			
Gjeld til			
kredittinstitusjoner	6	15 495 392	17 463 128
Øvrig langsiktig gjeld	6, 10	9 132 773	9 332 773
Sum annen langsiktig gjeld		24 628 165	26 795 901
Sum langsiktig gjeld		24 628 165	26 795 901
Kortsiktig gjeld			
Gjeld til selskap i samme			
konsern	10	1 000 000	
Leverandørgjeld		894 574	579 794
Skyldige offentlige			
avgifter	5	769 027	838 785
Annen kortsiktig gjeld		1 127 523	1 174 445
Sum kortsiktig gjeld		3 791 124	2 593 024
Sum gjeld		28 419 289	29 388 925
SUM EGENKAPITAL OG GJELD		42 736 778	43 073 140



Organisasjonsnr: 952 216 600
SKOGPLANTER INNLANDET AS

NOTEOPPLYSNINGER - SELSKAP - alle poster oppgitt i hele tall

Note
11

Antall aksjer og aksjeeiere

<u>Aksjeklasse</u>	<u>Ant. aksjer</u>	<u>Pålydende</u>	<u>Bokført verdi</u>
Ordinære aksjer	15000.00	100.00	1500000.00
<u>Aksjeeiere - fritekst</u>	<u>Antall</u>	<u>Eierandel</u>	<u>Aksjeklasse</u>
Trysilvassdragets Skogeierlag	15000.00	100.00%	Ordinære aksjer
<u>Sum</u>	<u>Sum antall</u>	<u>Sum eierandel</u>	
	15000.00	100.00%	

Note
7

Lønn og ytelser

<u>Lønn</u>	<u>Årets</u>	<u>Fjorårets</u>
	7823700.00	7551964.00
<u>Arbeidsgiveravgift</u>	<u>Årets</u>	<u>Fjorårets</u>
	863723.00	781759.00
<u>Pensjonskostnader</u>	<u>Årets</u>	<u>Fjorårets</u>
	301564.00	389278.00
<u>Andre ytelser</u>	<u>Årets</u>	<u>Fjorårets</u>
	219683.00	162497.00
<u>Sum lønnskostnader</u>	<u>Årets</u>	<u>Fjorårets</u>
	9208670.00	8885498.00

Note

Antall årsverk i regnskapsåret

Virksomheten har hatt følgende antall årsverk:
16.00

Note

Lån og sikkerhetsstillelse til ledende personer og aksjeeiere



Skogplanter Innlandet AS

Org.nr: 952 216 600

Noter til regnskapet for 2021

Note 1 - Regnskapsprinsipper

Årsregnskapet er satt opp i samsvar med regnskapslovens bestemmelser og god regnskapsskikk for små foretak.

Datterselskap/tilknyttet selskap

Datterselskapet og tilknyttede selskaper vurderes etter kostmetoden i selskapsregnskapet. Investeringen er vurdert til anskaffelseskost for aksjene med mindre nedskrivning har vært nødvendig. Det er foretatt nedskrivning til virkelig verdi når verdifall skyldes årsaker som ikke kan antas å være forbigående og det må anses nødvendig etter god regnskapsskikk. Nedskrivninger er reversert når grunnlaget for nedskrivning ikke lenger er til stede.

Utbytte og andre utdelinger er inntektsført samme år som det er avsatt i datterselskapet. Overstiger utbytte andel av tilbakeholdt resultat etter kjøpet, representerer den overskytende del tilbakebetaling av investert kapital, og utdelingene er fratrukket investeringens verdi i balansen.

Salgsinntekter

Inntektsføring ved salg av varer skjer på leveringstidspunktet. Tjenester inntektsføres i takt med utførelsen. Andelen av salgsinntekter som knytter seg til fremtidige serviceytelser balanseføres som uopptjent inntekt ved salget, og inntektsføres deretter i takt med levering av ytelsene.

Klassifisering og vurdering av balanseposter

Omløpsmidler og kortsiktig gjeld omfatter poster som forfaller til betaling innen ett år etter balansedagen, samt poster som knytter seg til varekretsløpet. Øvrige poster er klassifisert som anleggsmiddel/langsiktig gjeld.

Omløpsmidler vurderes til laveste av anskaffelseskost og virkelig verdi. Kortsiktig gjeld balanseføres til nominelt beløp på etableringstidspunktet.

Anleggsmidler vurderes til anskaffelseskost, men nedskrives til virkelig verdi ved verdifall som ikke forventes å være forbigående. Anleggsmidler med begrenset økonomisk levetid avskrives planmessig. Langsiktig gjeld balanseføres til nominelt beløp på etableringstidspunktet.

Fordringer

Kundefordringer og andre fordringer er oppført i balansen til pålydende etter fradrag for avsetning til forventet tap. Avsetning til tap gjøres på grunnlag av individuelle vurderinger av de enkelte fordringene. I tillegg gjøres det for øvrige kundefordringer en uspesifisert avsetning for å dekke antatt tap.

Varer

Varer under tilvirkning er vurdert til det laveste av gjennomsnittlig tilvirkningskost og netto salgsverdi. Innkjøpte varer er vurdert til det laveste av anskaffelseskost og virkelig verdi.

Varige driftsmidler

Varige driftsmidler balanseføres og avskrives over driftsmidlets forventede levetid. Direkte vedlikehold av driftsmidler kostnadsføres løpende under driftskostnader, mens påkostninger eller forbedringer tillegges driftsmidlets kostpris og avskrives i takt med driftsmidlet. Dersom gjenvinnbart beløp av driftsmiddelet er lavere enn balanseført verdi foretas nedskrivning til gjenvinnbart beløp. Gjenvinnbart beløp er det høyeste av netto salgsverdi og verdi i bruk. Verdi i bruk er nåverdien av de fremtidige kontantstrømmene som eiendelen vil generere.



Skogplanter Innlandet AS

Org.nr: 952 216 600

Noter til regnskapet for 2021

Finansielle anleggsmidler

Aksjer og andeler som er ervervet for varig eie eller bruk klassifiseres som anleggsmidler og balanseføres til anskaffelseskost. Investeringene blir nedskrevet til virkelig verdi dersom verdifallet ikke er forbigående. Mottatt utbytte og andre overskuddsutdelinger fra selskapene inntektsføres som finansinntekt.

Finansielle omløpsmidler

Øvrige aksjer og verdipapirer klassifiseres som omløpsmidler og vurderes til det laveste av anskaffelseskost og virkelig verdi for hele porteføljen sett under ett pr 31.12.

Skatter

Skattekostnaden i resultatregnskapet omfatter både periodens betalbare skatt og endring i utsatt skatt. Utsatt skatt er beregnet med 22% på grunnlag av de midlertidige forskjeller som eksisterer mellom regnskapsmessige og skattemessige verdier, samt ligningsmessig underskudd til fremføring ved utgangen av regnskapsåret. Skatteøkende og skattereduserende midlertidige forskjeller som reverserer eller kan reversere i samme periode er utlignet og nettoført. Netto utsatt skattefordel balanseføres i den grad det er sannsynlig at denne kan bli nyttiggjort.

Note 2 - Pensjoner

Skogplanter Innlandet AS er tilknyttet AFP-ordningen. Selskapets ansatte kan velge å gå av med AFP fra fylte 62 år. Selskapet er forpliktet til å betale etter gjeldende regler for AFP. Selskapet har ikke balanseført forpliktelsen. Ordningen omfatter 10 personer og av de er ingen på AFP. En ansatt kan gå av innen 6-10 år.

Selskapet er pliktig til å ha tjenestepensjonsordning etter lov om obligatorisk tjenestepensjon og har opprettet en innskuddsbasert pensjonsordning som oppfyller kravene i loven.



Skogplanter Innlandet AS

Org.nr: 952 216 600

Noter til regnskapet for 2021

Note 3 - Skatt

<i>Beregning av årets skattegrunnlag:</i>	2021	2020
Ordinært resultat før skattekostnad	738 272	1 211 725
Endring i midlertidige forskjeller	471 846	262 930
Alminnelig inntekt	1 210 118	1 474 655
Anvendt fremførbart underskudd	-1 210 118	-1 474 655
Årets skattegrunnlag	0	0

<i>Oversikt over midlertidige forskjeller</i>	2021	2020
Driftsmidler inkl goodwill	-2 263 188	-1 799 013
Gevinst- og tapskonto	30 684	38 355
Sum	-2 232 504	-1 760 658
Akkumulert fremførbart underskudd før konsernbidrag	-5 002 035	-6 212 153
Netto midlertidige forskjeller pr 31.12	-7 234 539	-7 972 811
Forskjeller som ikke inngår i utsatt skatt/-skattefordel	-7 234 539	-7 972 811
Sum	0	0

Note 4 - Varige driftsmidler

	Maskiner/ Inventar	Bygninger/ Tomt	Vekst og vanningsanlegg	Drifts- bygninger	Goodwill	Sum
Anskaffelseskost 01.01.2021	12 013 491	5 406 430	30 053 446	3 883 691	52 920	51 409 978
Tilgang kjøpte driftsmidler	204 097	26 802	168 830	0	0	399 729
Avgang solgte driftsmidler	0	0	0	0	0	0
Anskaffelseskost 31.12.2021	12 217 588	5 433 232	30 222 276	3 883 691	52 920	51 809 707
Akk.avskrivning 31.12.2021	-7 613 882	-2 018 482	-12 716 729	-3 883 691	-1 654	-26 234 438
Nedskrevet / reklassifisert beløp	0	0	0	0	-51 266	-51 266
Balansført pr. 31.12.2021	4 603 706	3 414 750	17 505 547	0	0	25 524 003
Årets avskrivninger	464 430	3 220	1 827 440	0	0	2 295 090
Økonomisk levetid	3-10 år	5-10 år				
Avskrivningsplan	Lineær	Lineær				

Avskrivninger i resultatet inneholder NOK 200 000 i forbindelse med gradvis inntektsføring av investeringstilskudd. Disse reduserer totale avskrivninger og er trukket ut fra oppstillingen over varige driftsmidler over.



Skogplanter Innlandet AS

Org.nr: 952 216 600

Noter til regnskapet for 2021



Skogplanter Innlandet AS

Org.nr: 952 216 600

Noter til regnskapet for 2021

Note 5 - Bankinnskudd

	2021
Bundne skattetrekksmidler utgjør	534 160

Note 6 - Fordringer og gjeld

<i>Langsiktig gjeld med forfall senere enn 5 år</i>	2021
Gjeld til kredittinstitusjoner	15 495 392

<i>Pantsatte eiendeler</i>	2021
Sum varige driftsmidler	25 524 003
Kundefordringer	0
Varer	9 466 000
Sum	<u>34 990 003</u>

Selskapet har ingen fordringer med forfall senere en ett år.

Note 7 - Lønnskostnader, antall ansatte, lån til ansatte og godtgjørelse til revisor

<i>Lønnskostnader</i>	2021	2020
Lønninger	7 823 700	7 551 964
Arbeidsgiveravgift	863 723	781 759
Pensjonskostnader	301 564	389 278
Andre ytelser	219 683	162 497
Sum	<u>9 208 670</u>	<u>8 885 498</u>

Selskapet har i regnskapsåret sysselsatt totalt 16 årsverk.

Note 8 - Varer

	2021	2020
Forbruksvarer avd. Sønsterud	610 000	613 000
Forbruksvarer avd Trysil	328 000	349 000
Plantelager avd. Sønsterud	6 000 000	5 625 000
Plantelager avd Trysil	2 528 000	2 873 000
Sum	<u>9 466 000</u>	<u>9 460 000</u>



Skogplanter Innlandet AS

Org.nr: 952 216 600

Noter til regnskapet for 2021

Note 9 - Transaksjoner med selskap i samme konsern

Selskapet leier driftsbygninger og jordbruksareal av Trysilvassdragets Skogeierlag. Leie for 2021 er 305 360. Leien reguleres hvert år.

Note 10 - Mellomværende med morselskap

<i>Gjeld til morselskap</i>	2021	2020
Leverandørgjeld	372 292	187 101
Annen kortsiktig gjeld	-1 000 000	0
langsiktig lån	7 732 773	7 732 773
Sum	7 105 065	7 919 874

Note 11 - Aksjekapital og aksjonærinformasjon

Aksjekapitalen består av:

	Antall	Pålydende	Balanseført
Ordinære aksjer	15 000	100	1 500 000

Oversikt over aksjonær i selskapet pr. 31.12:

	Ordinære aksjer	Eierandel	Stemmeandel
Trysilvassdragets Skogeierlag	15 000	100 %	100 %

Note 12 - Egenkapital

	Aksjekapital	Annen innskutt egenkapital	Annen egenkapital	Sum
Egenkapital 01.01.2021	1 500 000	2 391 002	9 793 216	13 684 218
Årsresultat	0	0	738 272	738 272
Avsatt utbytte	0	0	-105 000	-105 000
Egenkapital 31.12.2021	1 500 000	2 391 002	10 426 488	14 317 490



Skogplanter Innlandet AS
Org.nr: 952 216 600

Årsrapport for 2021

Årsberetning

- Årsregnskap**
- Resultatregnskap
 - Balanse
 - Noter

Revisjonsberetning



Skogplanter Innlandet AS

Org.nr: 952 216 600

Årsberetning

Skogplanter Innlandet AS produserer skogplanter med Østlandsområdet som hovedmarked, men planter leveres over store deler av Sør-Norge. Selskapet har 2 produksjonsavdelinger, et anlegg i Trysil og et anlegg i Åsnes, Sønsterud. Virksomheten hovedkontor ligger i Trysil. Selskapet eies av Trysilvassdragets Skogeierlag.

Styret og organisasjon

Styret i 2021 har bestått av:

Ola Rostad (styreleder)	2260	Kirkenær
Leif Arvid Vaaler (nestleder)	2609	Lillehammer
Runa Skyrud	2422	Nybergsund
Torfinn Kringlebotn	2312	Ottestad
Maria Mazur (representant for ansatte)	2264	Grinder

Varamedlemmer:

Ellen Fauske Bleness	2440	Engerdal
Ola Lunde	2420	Trysil

Daglig leder Even Lynne (01.01.21- 30.04.21)	2270	Flisa
Knut Esbjørnsen (01.05.21 – 31.12.21)	2406	Elverum

Styret har i løpet av 2021 hatt 12 styremøter og behandlet 83 saker.

Produkt

Produktet og leveransene består av ett- og to-årige granplanter og et mindre kvantum et-årige furuplanter. Det ble levert 10,7 mill. planter i 2021.

Årets leveranse fordelt på plantetyper/treslag er som følger:

Treslag	Plantetype	Antall planter Vår	Antall planter Høst	Totalt
Gran 2 år	M95	2 871 450	3 310 675	6 182 125
Gran 2 år	M60	405 900	564 810	970 710
Gran 1 år	M95	2 551 250	778 800	3 330 050
Furu 1 år	M95	94 300	85 030	179 330
Total		5 922 900	4 739 315	10 662 215

Ut over dette så har det blitt kastet ca 1,3 mill planter som våre kontraktskunder ikke fikk tatt ut pga mangel på arbeidskraft.



Skogplanter Innlandet AS

Org.nr: 952 216 600

Rettvisende oversikt over utvikling, resultat og stilling

Omsetningen i 2021 var på kr 22 791 000. Budsjett i 2021 var kr 22 585 000. I 2020 var omsetningen kr 20 547 000.

Selskapet hadde en svært utfordrende vårsesong der våre kunder hadde mangel på arbeidskraft og det måtte kastes ca. 1,3 millioner planter. Etter forhandlinger ble det enighet med kundene om en erstatning for dette, i størrelsesorden kr 1 740 000,-.

Styret og daglig leder er tross utføring og økt investering fornøyd med årsresultatet på kr 738 232

Den likviditetsmessige stillingen er tilfredsstillende. Likviditeten har økt jevnt siden 2020, og var pr 31.12.21 på kr 6 471 073

Fortsatt drift

Langsiktige leveranseavtaler med profesjonelle kundene er en viktig forutsetning for driften og utviklingen av selskapet. Over 90 % av produksjonen er knyttet opp mot slike kontrakter. Dette gir bedriften forutsigbarhet i leveransevolum og inntekter.

Det jobbes systematisk med å øke planteutbyttet.

For å beholde og tiltrekke seg kompetanse, samt utvikle bedriften er det besluttet og samle all produksjon til Sønsterud i løpet av 2023. Dette anlegget anslås å ha en maksimal kapasitet på 20-24 mill. planter årlig.

Styret forutsetter fortsatt drift av selskapet ved avleggelsen av årsregnskapet.

Forsknings- og utviklingsaktiviteter

Selskapet har hatt følgende utviklingsaktiviteter i 2021:

For å imøtekomme etterspørselen etter mekanisk behandlede planter har det blitt investert i et påføringsanlegg for mekanisk beskyttelse mot snutebille. Det er igangsatt et prosjekt for å sikre god påføring og en effektiv tørking slik at plantene kan gå direkte til pakking.

Selskapet jobbet med å redusere vannforbruket i vaskingen av brett. Dette fordi Åsnes kommune har observert forholdsvis mye vann i avløp.



Skogplanter Innlandet AS

Org.nr: 952 216 600

Arbeidsmiljø

I 2021 er det blitt brukt ressurser for å bedre arbeidsmiljø, jobbet med rutiner og forbedringer.

For selskapet er det viktig å fortsette dette arbeidet mot et godt og trygt arbeidsmiljø, der folk ønsker å jobbe.

Det totale sykefraværet i bedriften har i 2021 vært på 3,7 %. På grunn av koronasituasjonen så anses dette som tilfredsstillende, og det har ikke vært nødvendig å iverksett spesielle tiltak ut over det som er gjort for å utvikle arbeidsmiljøet.

Selskapet har ikke hatt noen skader eller ulykker i 2021.

Ytre miljø

Selskapets virksomhet forurenser ikke det ytre miljø utover det som følger normal planteskoledrift. Rester av sprøytemidler som ikke blir brukt leveres til godkjent mottak. Planteskolen har returordning for ulike typer emballasje.

Vårt salg og aktivitet retter seg i all hovedsak mot kunder i nærområdet. Derfor er det ikke vesentlige forurensningsproblemer i tilknytning til frakt. Når det gjelder selve produktene, jobbes det kontinuerlig innen bransjen for å bedre miljø-profilen både når det gjelder produksjon, emballering, transport og avfallshåndtering.

Likestilling


Gjennomsnittlig antall ansatte i 2021 har vært 34. Hvor 26 er sesongarbeider. Styret har hatt 5 medlemmer. Fordelingen blant de ansatte har vært 18 kvinner og 16 menn, mens styret har bestått av 2 kvinner og 3 menn.

Forsikring for styrets medlemmer og daglig leder


Forsikring for styrets medlemmer og daglig leder er vurdert, men saken er ikke konkludert i 2021. Saken vil bli fulgt opp etter generalforsamling i 2022.

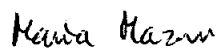
Trysil, den 22. februar 2022

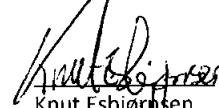

Ola Rostad
styreleder


Leif Arvid Vaaler
styremedlem


Runa Skyrud
styremedlem


Torfinn Kringlebotn
styremedlem


Maria Mazur
ansattes rep i styre


Knut Esbjørnsen
daglig leder



Skogplanter Innlandet AS

Org.nr: 952 216 600

Resultatregnskap

	Note	2021	2020
Driftsinntekter			
Salgsinntekt		20 917 769	20 399 495
Annen driftsinntekt		1 873 967	148 272
Sum driftsinntekter		<u>22 791 736</u>	<u>20 547 767</u>
Driftskostnader			
Beholdningsendring egentilvirkede varer	8	-30 000	-1 533 000
Varekostnad		5 595 440	5 089 920
Lønnskostnad	2, 7	9 208 670	8 885 499
Avskrivning	4	2 095 087	2 108 177
Annen driftskostnad	7, 9	4 436 201	3 809 513
Sum driftskostnader		<u>21 305 398</u>	<u>18 360 109</u>
Driftsresultat		<u>1 486 338</u>	<u>2 187 658</u>
Finansinntekter og finanskostnader			
Annen finansinntekt		48 532	26 484
Annen finanskostnad		796 598	1 002 417
Netto finansposter		<u>-748 066</u>	<u>-975 933</u>
Ordinært resultat før skattekostnad		<u>738 272</u>	<u>1 211 725</u>
Årsresultat		<u>738 272</u>	<u>1 211 725</u>
Overføringer og disponeringer			
Ordinært utbytte	12	105 000	0
Overføringer annen egenkapital	12	633 272	1 211 725
Sum disponert		<u>738 272</u>	<u>1 211 725</u>



Skogplanter Innlandet AS

Org.nr: 952 216 600

Balanse pr. 31. desember

	Note	2021	2020
Anleggsmidler			
<i>Immaterielle eiendeler</i>			
Goodwill		0	51 266
Sum immaterielle eiendeler		0	51 266
<i>Varige driftsmidler</i>			
Tomter, bygninger og annen fast eiendom	4	3 413 412	3 391 168
Maskiner og anlegg		21 932 118	23 804 243
Driftsløsøre, inventar, verktøy, kontormaskiner ol	4	178 473	223 949
Sum varige driftsmidler		25 524 003	27 419 360
<i>Finansielle anleggsmidler</i>			
Andre fordringer	6	102 250	0
Sum finansielle anleggsmidler		102 250	0
Sum anleggsmidler		25 626 253	27 470 626
Omløpsmidler			
Varer	8	9 466 000	9 460 000
<i>Fordringer</i>			
Kundefordringer		0	13 494
Andre fordringer		318 531	375 457
Sum fordringer		318 531	388 950
Bankinnskudd, kontanter og lignende	5	7 325 994	5 753 564
Sum omløpsmidler		17 110 526	15 602 514
Sum eiendeler		42 736 778	43 073 140



Skogplanter Innlandet AS

Org.nr: 952 216 600

Balanse pr. 31. desember

	Note	2021	2020
Egenkapital			
<i>Innskutt egenkapital</i>			
Aksjekapital	11, 12	1 500 000	1 500 000
Annen innskutt egenkapital	12	2 391 002	2 391 002
Sum innskutt egenkapital		<u>3 891 002</u>	<u>3 891 002</u>
<i>Opptjent egenkapital</i>			
Annen egenkapital	12	10 426 488	9 793 213
Sum opptjent egenkapital		<u>10 426 488</u>	<u>9 793 213</u>
Sum egenkapital		<u>14 317 490</u>	<u>13 684 215</u>
Gjeld			
<i>Annen langsiktig gjeld</i>			
Gjeld til kredittinstitusjoner	6	15 495 392	17 463 128
Øvrig langsiktig gjeld	6, 10	9 132 773	9 332 773
Sum annen langsiktig gjeld		<u>24 628 165</u>	<u>26 795 901</u>
<i>Kortsiktig gjeld</i>			
Gjeld til selskap i samme konsern	10	1 000 000	0
Leverandørgjeld		894 574	579 794
Skyldige offentlige avgifter	5	769 027	838 785
Annen kortsiktig gjeld		1 127 523	1 174 445
Sum kortsiktig gjeld		<u>3 791 124</u>	<u>2 593 024</u>
Sum gjeld		<u>28 419 289</u>	<u>29 388 925</u>
Sum egenkapital og gjeld		<u>42 736 778</u>	<u>43 073 140</u>

Trysil, 22. februar 2022

 Knut Espjornsen Daglig leder	 Ola Erik Røstad Styreleder	 Leif Arvid Vaaler Nestleder
 Runa Elisabeth Antonia Skyrud Styremedlem	 Torfinn Kringebotn Styremedlem	



Skogplanter Innlandet AS

Org.nr: 952 216 600

Noter til regnskapet for 2021

Note 1 - Regnskapsprinsipper

Årsregnskapet er satt opp i samsvar med regnskapslovens bestemmelser og god regnskapsskikk for små foretak.

Datterselskap/tilknyttet selskap

Datterselskapet og tilknyttede selskaper vurderes etter kostmetoden i selskapsregnskapet. Investeringen er vurdert til anskaffelseskost for aksjene med mindre nedskrivning har vært nødvendig. Det er foretatt nedskrivning til virkelig verdi når verdifall skyldes årsaker som ikke kan antas å være forbigående og det må anses nødvendig etter god regnskapsskikk. Nedskrivninger er reversert når grunnlaget for nedskrivning ikke lenger er til stede.

Utbytte og andre utdelinger er inntektsført samme år som det er avsatt i datterselskapet. Overstiger utbytte andel av tilbakeholdt resultat etter kjøpet, representerer den overskytende del tilbakebetaling av investert kapital, og utdelingene er fratrukket investeringsens verdi i balansen.

Salgsinntekter

Inntektsføring ved salg av varer skjer på leveringstidspunktet. Tjenester inntektsføres i takt med utførelsen. Andelen av salgsinntekter som knytter seg til fremtidige serviceytelser balanseføres som uopptjent inntekt ved salget, og inntektsføres deretter i takt med levering av ytelsene.

Klassifisering og vurdering av balanseposter

Omløpsmidler og kortsiktig gjeld omfatter poster som forfaller til betaling innen ett år etter balansedagen, samt poster som knytter seg til varekretsløpet. Øvrige poster er klassifisert som anleggsmiddel/langsiktig gjeld.

Omløpsmidler vurderes til laveste av anskaffelseskost og virkelig verdi. Kortsiktig gjeld balanseføres til nominelt beløp på etableringstidspunktet.

Anleggsmidler vurderes til anskaffelseskost, men nedskrives til virkelig verdi ved verdifall som ikke forventes å være forbigående. Anleggsmidler med begrenset økonomisk levetid avskrives planmessig. Langsiktig gjeld balanseføres til nominelt beløp på etableringstidspunktet.

Fordringer

Kundefordringer og andre fordringer er oppført i balansen til pålydende etter fradrag for avsetning til forventet tap. Avsetning til tap gjøres på grunnlag av individuelle vurderinger av de enkelte fordringene. I tillegg gjøres det for øvrige kundefordringer en uspesifisert avsetning for å dekke antatt tap.

Varer

Varer under tilvirkning er vurdert til det laveste av gjennomsnittlig tilvirkningskost og netto salgsverdi. Innkjøpte varer er vurdert til det laveste av anskaffelseskost og virkelig verdi.

Varige driftsmidler

Varige driftsmidler balanseføres og avskrives over driftsmidlets forventede levetid. Direkte vedlikehold av driftsmidler kostnadsføres løpende under driftskostnader, mens påkostninger eller forbedringer tillegges driftsmidlets kostpris og avskrives i takt med driftsmidlet. Dersom gjenvinnbart beløp av driftsmiddelet er lavere enn balanseført verdi foretas nedskrivning til gjenvinnbart beløp. Gjenvinnbart beløp er det høyeste av netto salgsverdi og verdi i bruk. Verdi i bruk er nåverdien av de fremtidige kontantstrømmene som eiendelen vil generere.



Skogplanter Innlandet AS

Org.nr: 952 216 600

Noter til regnskapet for 2021

Finansielle anleggsmidler

Aksjer og andeler som er ervervet for varig eie eller bruk klassifiseres som anleggsmidler og balanseføres til anskaffelseskost. Investeringene blir nedskrevet til virkelig verdi dersom verdifallet ikke er forbigående. Mottatt utbytte og andre overskuddsutdelinger fra selskapene inntektsføres som finansinntekt.

Finansielle omløpsmidler

Øvrige aksjer og verdipapirer klassifiseres som omløpsmidler og vurderes til det laveste av anskaffelseskost og virkelig verdi for hele porteføljen sett under ett pr 31.12.

Skatter

Skattekostnaden i resultatregnskapet omfatter både periodens betalbare skatt og endring i utsatt skatt. Utsatt skatt er beregnet med 22% på grunnlag av de midlertidige forskjeller som eksisterer mellom regnskapsmessige og skattemessige verdier, samt ligningsmessig underskudd til fremføring ved utgangen av regnskapsåret. Skatteøkende og skattereduserende midlertidige forskjeller som reverserer eller kan reversere i samme periode er utlignet og nettoført. Netto utsatt skattefordel balanseføres i den grad det er sannsynlig at denne kan bli nyttiggjort.

Note 2 - Pensjoner

Skogplanter Innlandet AS er tilknyttet AFP-ordningen. Selskapets ansatte kan velge å gå av med AFP fra fylte 62 år. Selskapet er forpliktet til å betale etter gjeldende regler for AFP. Selskapet har ikke balanseført forpliktelsen. Ordningen omfatter 10 personer og av de er ingen på AFP. En ansatt kan gå av innen 6-10 år.

Selskapet er pliktig til å ha tjenestepensjonsordning etter lov om obligatorisk tjenestepensjon og har opprettet en innskuddsbasert pensjonsordning som oppfyller kravene i loven.



Skogplanter Innlandet AS

Org.nr: 952 216 600

Noter til regnskapet for 2021

Note 3 - Skatt

<i>Beregning av årets skattegrunnlag:</i>	2021	2020
Ordinært resultat før skattekostnad	738 272	1 211 725
Endring i midlertidige forskjeller	471 846	262 930
Alminnelig inntekt	1 210 118	1 474 655
Anvendt fremførbart underskudd	-1 210 118	-1 474 655
Årets skattegrunnlag	0	0

<i>Oversikt over midlertidige forskjeller</i>	2021	2020
Driftsmidler inkl goodwill	-2 263 188	-1 799 013
Gevinst- og tapskonto	30 684	38 355
Sum	-2 232 504	-1 760 658
Akkumulert fremførbart underskudd før konsernbidrag	-5 002 035	-6 212 153
Netto midlertidige forskjeller pr 31.12	-7 234 539	-7 972 811
Forskjeller som ikke inngår i utsatt skatt/-skattefordel	-7 234 539	-7 972 811
Sum	0	0

Note 4 - Varige driftsmidler

	Maskiner/ Inventar	Bygninger/ Tomt	Vekst og vanningsanlegg	Drifts- bygninger	Goodwill	Sum
Anskaffelseskost 01.01.2021	12 013 491	5 406 430	30 053 446	3 883 691	52 920	51 409 978
Tilgang kjøpte driftsmidler	204 097	26 802	168 830	0	0	399 729
Avgang solgte driftsmidler	0	0	0	0	0	0
Anskaffelseskost 31.12.2021	12 217 588	5 433 232	30 222 276	3 883 691	52 920	51 809 707
Akk.avskrivning 31.12.2021	-7 613 882	-2 018 482	-12 716 729	-3 883 691	-1 654	-26 234 438
Nedskrevet / reklassifisert beløp	0	0	0	0	-51 266	-51 266
Balansført pr. 31.12.2021	4 603 706	3 414 750	17 505 547	0	0	25 524 003
Årets avskrivninger	464 430	3 220	1 827 440	0	0	2 295 090
Økonomisk levetid Avskrivningsplan	3-10 år Lineær	5-10 år Lineær				

Avskrivninger i resultatet inneholder NOK 200 000 i forbindelse med gradvis inntektsføring av investeringstilskudd. Disse reduserer totale avskrivninger og er trukket ut fra oppstillingen over varige driftsmidler over.



Skogplanter Innlandet AS

Org.nr: 952 216 600

Noter til regnskapet for 2021

Note 5 - Bankinnskudd

	2021
Bundne skattetrekksmidler utgjør	534 160

Note 6 - Fordringer og gjeld

<i>Langsiktig gjeld med forfall senere enn 5 år</i>	2021
Gjeld til kredittinstitusjoner	15 495 392
<i>Pantsatte eiendeler</i>	2021
Sum varige driftsmidler	25 524 003
Kundefordringer	0
Varer	9 466 000
Sum	<u>34 990 003</u>

Selskapet har ingen fordringer med forfall senere en ett år.

Note 7 - Lønnskostnader, antall ansatte, lån til ansatte og godtgjørelse til revisor

<i>Lønnskostnader</i>	2021	2020
Lønninger	7 823 700	7 551 964
Arbeidsgiveravgift	863 723	781 759
Pensjonskostnader	301 564	389 278
Andre ytelser	219 683	162 497
Sum	<u>9 208 670</u>	<u>8 885 498</u>

Selskapet har i regnskapsåret sysselsatt totalt 16 årsverk.

Note 8 - Varer

	2021	2020
Forbruksvarer avd. Sønsterud	610 000	613 000
Forbruksvarer avd Trysil	328 000	349 000
Plantelager avd. Sønsterud	6 000 000	5 625 000
Plantelager avd Trysil	2 528 000	2 873 000
Sum	<u>9 466 000</u>	<u>9 460 000</u>



Skogplanter Innlandet AS

Org.nr: 952 216 600

Noter til regnskapet for 2021

Note 9 - Transaksjoner med selskap i samme konsern

Selskapet leier driftsbygninger og jordbruksareal av Trysilvassdragets Skogeierlag. Leie for 2021 er 305 360. Leien reguleres hvert år.

Note 10 - Mellomværende med morselskap

<i>Gjeld til morselskap</i>	2021	2020
Leverandørgjeld	372 292	187 101
Annen kortsiktig gjeld	-1 000 000	0
langsiktig lån	7 732 773	7 732 773
Sum	<u>7 105 065</u>	<u>7 919 874</u>

Note 11 - Aksjekapital og aksjonærinformasjon

Aksjekapitalen består av:

	Antall	Pålydende	Balansført
Ordinære aksjer	15 000	100	1 500 000

Oversikt over aksjonær i selskapet pr. 31.12:

	Ordinære aksjer	Eierandel	Stemmeandel
Trysilvassdragets Skogeierlag	15 000	100 %	100 %

Note 12 - Egenkapital

	Aksjekapital	Annen innskutt egenkapital	Annen egenkapital	Sum
Egenkapital 01.01.2021	1 500 000	2 391 002	9 793 216	13 684 218
Årsresultat	0	0	738 272	738 272
Avsatt utbytte	0	0	-105 000	-105 000
Egenkapital 31.12.2021	<u>1 500 000</u>	<u>2 391 002</u>	<u>10 426 488</u>	<u>14 317 490</u>



Statsautoriserte revisorer
Ernst & Young AS

Gudbrandsdalsvegen 188
2619 Lillehammer

Foretaksregisteret: NO 976 389 387 MVA
Tlf: +47 24 00 24 00

www.ey.no
Medlemmer av Den norske Revisorforening

UAVHENGIG REVISORS BERETNING

Til generalforsamlingen i Skogplanter Innlandet AS

Konklusjon

Vi har revidert årsregnskapet for Skogplanter Innlandet AS som består av balanse per 31. desember 2021, resultatregnskap for regnskapsåret avsluttet per denne datoen og noter til årsregnskapet, herunder et sammendrag av viktige regnskapsprinsipper.

Etter vår mening oppfylder årsregnskapet gjeldende lovkrav og gir et rettviseende bilde av selskapets finansielle stilling per 31. desember 2021 og av dets resultater for regnskapsåret avsluttet per denne datoen i samsvar med regnskapslovens regler og god regnskapsskikk i Norge.

Grunnlag for konklusjon

Vi har gjennomført revisjonen i samsvar med International Standards on Auditing (ISA-ene). Våre oppgaver og plikter i henhold til disse standardene er beskrevet nedenfor under *Revisors oppgaver og plikter ved revisjonen av årsregnskapet*. Vi er uavhengige av selskapet i samsvar med kravene i relevante lover og forskrifter i Norge og *International Code of Ethics for Professional Accountants* (inkludert internasjonale uavhengighetsstandarder) utstedt av International Ethics Standards Board for Accountants (IESBA-reglene), og vi har overholdt våre øvrige etiske forpliktelser i samsvar med disse kravene. Innhentet revisjonsbevis er etter vår vurdering tilstrekkelig og hensiktsmessig som grunnlag for vår konklusjon.

Øvrig informasjon

Øvrig informasjon omfatter informasjon i årsrapporten bortsett fra årsregnskapet og den tilhørende revisjonsberetningen. Styret og daglig leder (ledelsen) er ansvarlig for den øvrige informasjonen. Vår konklusjon om revisjonen av årsregnskapet dekker ikke den øvrige informasjonen, og vi attesterer ikke den øvrige informasjonen.

I forbindelse med revisjonen av årsregnskapet er det vår oppgave å lese den øvrige informasjonen med det formål å vurdere hvorvidt det foreligger vesentlig inkonsistens mellom den øvrige informasjonen og årsregnskapet eller kunnskap vi har opparbeidet oss under revisjonen, eller hvorvidt den tilsynelatende inneholder vesentlig feilinformasjon. Dersom vi konkluderer med at den øvrige informasjonen inneholder vesentlig feilinformasjon, er vi pålagt å rapportere det. Vi har ingenting å rapportere i så henseende.

Ledelsens ansvar for årsregnskapet

Ledelsen er ansvarlig for å utarbeide årsregnskapet og for at det gir et rettviseende bilde i samsvar med regnskapslovens regler og god regnskapsskikk i Norge. Ledelsen er også ansvarlig for slik intern kontroll som den finner nødvendig for å kunne utarbeide et årsregnskap som ikke inneholder vesentlig feilinformasjon, verken som følge av misligheter eller feil.

Ved utarbeidelsen av årsregnskapet må ledelsen ta standpunkt til selskapets evne til fortsatt drift og opplyse om forhold av betydning for fortsatt drift. Forutsetningen om fortsatt drift skal legges til grunn for årsregnskapet med mindre ledelsen enten har til hensikt å avvike selskapet eller virksomheten, eller ikke har noe annet realistisk alternativ.

Revisors oppgaver og plikter ved revisjonen av årsregnskapet

Vårt mål er å oppnå betryggende sikkerhet for at årsregnskapet som helhet ikke inneholder vesentlig feilinformasjon, verken som følge av misligheter eller feil, og å avgi en revisjonsberetning som inneholder



Building a better
working world

vår konklusjon. Betyrrende sikkerhet er en høy grad av sikkerhet, men ingen garanti for at en revisjon utført i samsvar med ISA-ene, alltid vil avdekke vesentlig feilinformasjon. Feilinformasjon kan skyldes misligheter eller feil og er å anse som vesentlig dersom den enkeltvis eller samlet med rimelighet kan forventes å påvirke de økonomiske beslutningene som brukerne foretar på grunnlag av årsregnskapet.

Som del av en revisjon i samsvar med ISA-ene, utøver vi profesjonelt skjønn og utviser profesjonell skepsis gjennom hele revisjonen. I tillegg:

- identifiserer og vurderer vi risikoen for vesentlig feilinformasjon i årsregnskapet, enten det skyldes misligheter eller feil. Vi utformer og gjennomfører revisjonshandlinger for å håndtere slike risikoer, og innhenter revisjonsbevis som er tilstrekkelig og hensiktsmessig som grunnlag for vår konklusjon. Risikoen for at vesentlig feilinformasjon som følge av misligheter ikke blir avdekket, er høyere enn for feilinformasjon som skyldes feil, siden misligheter kan innebære samarbeid, forfalskning, bevisste utelatelser, uriktige fremstillinger eller overstyring av intern kontroll.
- opparbeider vi oss en forståelse av den interne kontrollen som er relevant for revisjonen, for å utforme revisjonshandlinger som er hensiktsmessige etter omstendighetene, men ikke for å gi uttrykk for en mening om effektiviteten av selskapets interne kontroll.
- evaluerer vi om de anvendte regnskapsprinsippene er hensiktsmessige og om regnskapsestimatene og tilhørende noteopplysninger utarbeidet av ledelsen er rimelige.
- konkluderer vi på om ledelsens bruk av fortsatt drift-forutsetningen er hensiktsmessig, og, basert på innhentede revisjonsbevis, hvorvidt det foreligger vesentlig usikkerhet knyttet til hendelser eller forhold som kan skape betydelig tvil om selskapets evne til fortsatt drift. Dersom vi konkluderer med at det eksisterer vesentlig usikkerhet, kreves det at vi i revisjonsberetningen henleder oppmerksomheten på tilleggsopplysningene i årsregnskapet, eller, dersom slike tilleggsopplysninger ikke er tilstrekkelige, at vi modifierer vår konklusjon om årsregnskapet. Våre konklusjoner er basert på revisjonsbevis innhentet frem til datoen for revisjonsberetningen. Etterfølgende hendelser eller forhold kan imidlertid medføre at selskapet ikke kan fortsette driften.
- evaluerer vi den samlede presentasjonen, strukturen og innholdet i årsregnskapet, inkludert tilleggsopplysningene, og hvorvidt årsregnskapet gir uttrykk for de underliggende transaksjonene og hendelsene på en måte som gir et rettviseende bilde.

Vi kommuniserer med styret blant annet om det planlagte omfanget av og tidspunktet for revisjonsarbeidet og eventuelle vesentlige funn i revisjonen, herunder vesentlige svakheter i den interne kontrollen som vi avdekker gjennom revisjonen.

Lillehammer, 5. april 2022
ERNST & YOUNG AS

Revisjonsberetningen er signert elektronisk

Tor Kjetil Lund
statsautorisert revisor



PENNEO

Signaturene i dette dokumentet er juridisk bindende. Dokument signert med "Penneo"™ - sikker digital signatur.
De signerende parter sin identitet er registrert, og er listet nedenfor.

"Med min signatur bekrefter jeg alle datoer og innholdet i dette dokument."

Tor Kjetil Lund

Statsautorisert revisor

På vegne av: EY

Serienummer: 9578-5999-4-1309924

IP: 213.52.xxx.xxx

2022-04-05 17:38:58 UTC



Penneo Dokumentnøkkel: EIZWB-K8T-3D-M6JT-JEJPM-VI3JT-H41SY

Dokumentet er signert digitalt, med **Penneo.com**. Alle digitale signatur-data i dokumentet er sikret og validert av den datamaskin-utregnede hash-verdien av det opprinnelige dokument. Dokumentet er låst og tids-stemplet med et sertifikat fra en betrodd tredjepart. All kryptografisk bevis er integrert i denne PDF, for fremtidig validering (hvis nødvendig).

Hvordan bekrefter at dette dokumentet er originalen?

Dokumentet er beskyttet av ett Adobe CDS sertifikat. Når du åpner dokumentet i

Adobe Reader, skal du kunne se at dokumentet er sertifisert av **Penneo e-signature service <penneo@penneo.com>**. Dette garanterer at innholdet i dokumentet ikke har blitt endret.

Det er lett å kontrollere de kryptografiske beviser som er lokalisert inne i dokumentet, med Penneo validator - <https://penneo.com/validate>