



ÅRSREGNSKAPET FOR REGNSKAPSÅRET 2022 - GENERELL INFORMASJON

Enheten

Organisasjonsnummer: 918 995 846
Organisasjonsform: Aksjeselskap
Foretaksnavn: DISRUPTIVE INNOVATION AS
Forretningsadresse: Meieriplassen 7
5590 ETNE

Regnskapsår

Årsregnskapets periode: 01.01.2022 - 31.12.2022

Konsern

Morselskap i konsern: Nei

Regnskapsregler

Regler for små foretak benyttet: Ja
Benyttet ved utarbeidelsen av årsregnskapet til selskapet: Regnskapslovens alminnelige regler

Årsregnskapet fastsatt av kompetent organ

Bekreftet av representant for selskapet: Frode S. Robberstad
Dato for fastsettelse av årsregnskapet: 21.04.2023

Grunnlag for avgivelse

År 2022: Årsregnskapet er elektronisk innlevert
År 2021: Tall er hentet fra elektronisk innlevert årsregnskap fra 2022

Det er ikke krav til at årsregnskapet m.v. som sendes til Regnskapsregisteret er undertegnet. Kontrollen på at dette er utført ligger hos revisor/enhetens øverste organ. Sikkerheten ivaretas ved at innsender har rolle/rettighet for innsending av årsregnskapet via Altinn, og ved at det bekreftes at årsregnskapet er fastsatt av kompetent organ.

Brønnøysundregistrene, 30.05.2024



Resultatregnskap

Beløp i: NOK	Note	2022	2021
RESULTATREGNSKAP			
Inntekter			
Sum inntekter		0	0
Kostnader			
Annen driftskostnad	1	38 592	16 103
Sum kostnader		38 592	16 103
Driftsresultat		-38 592	-16 103
Finansinntekter og finanskostnader			
Annen renteinntekt		639	86 244
Annen finansinntekt		255 976	5 766 147
Sum finansinntekter		256 615	5 852 391
Verdired. av markedsb. finansielle oml.midler		320 879	177 510
Annen rentekostnad		46	
Annen finanskostnad		23 686	141 235
Sum finanskostnader		344 611	318 745
Netto finans		-87 996	5 533 646
Ordinært resultat før skattekostnad		-126 588	5 517 543
Skattekostnad på ordinært resultat	2		41 664
Ordinært resultat etter skattekostnad		-126 588	5 475 879
Årsresultat		-126 588	5 475 879
Årsresultat etter minoritetsinteresser		-126 588	5 475 879
Overføringer og disponeringer			
Tilleggsutbytte			1 450 000
Overføringer annen egenkapital		-126 588	4 025 879
Sum overføringer og disponeringer		-126 588	5 475 879



Balanse

Beløp i: NOK	Note	2022	2021
BALANSE - EIENDELER			
Anleggsmidler			
Immaterielle eiendeler			
Finansielle anleggsmidler			
Investeringer i aksjer og andeler	3	9 955 613	7 449 638
Sum finansielle anleggsmidler		9 955 613	7 449 638
Sum anleggsmidler		9 955 613	7 449 638
Omløpsmidler			
Varer			
Investeringer			
Markedsbaserte aksjer	3	4 679 121	5 000 000
Andre finansielle instrumenter	3	4 906 102	8 729 406
Sum investeringer		9 585 223	13 729 406
Bankinnskudd, kontanter og lignende			
Bankinnskudd, kontanter o.l.		144 268	69 312
Sum bankinnskudd, kontanter og lignende		144 268	69 312
Sum omløpsmidler		9 729 491	13 798 718
SUM EIENDELER		19 685 104	21 248 356
BALANSE - EGENKAPITAL OG GJELD			
Egenkapital			
Innskutt egenkapital			
Selskapskapital	4	45 000	30 000
Overkurs	4	85 200	200
Sum innskutt egenkapital		130 200	30 200
Opptjent egenkapital			



Balanse

Beløp i: NOK	Note	2022	2021
Annen egenkapital	4	12 420 114	12 546 702
Sum opptjent egenkapital		12 420 114	12 546 702
Sum egenkapital		12 550 314	12 576 902
Sum langsiktig gjeld		0	0
Kortsiktig gjeld			
Leverandørgjeld		5 000	
Betalbar skatt	2		41 664
Annen kortsiktig gjeld	5	7 129 790	8 629 790
Sum kortsiktig gjeld		7 134 790	8 671 454
Sum gjeld		7 134 790	8 671 454
SUM EGENKAPITAL OG GJELD		19 685 104	21 248 356



Brønnøysundregistrene

ÅRSREGNSKAP FOR REGNSKAPSÅRET 2022 - GENERELL INFORMASJON

Journalnummer: 2023 366719

Enheten

Organisasjonsnummer: 918 995 846
Organisasjonsform: Aksjeselskap
Foretaksnavn: DISRUPTIVE INNOVATION AS
Forretningsadresse: Meieriplassen 7
5590 ETNE

Regnskapsår

Årsregnskapets periode: 01.01.2022 - 31.12.2022

Konsern

Morselskap i konsern: Nei

Regnskapsregler

Regler for små foretak benyttet: Ja
Benyttet ved utarbeidelsen av
årsregnskapet til selskapet: Regnskapslovens alminnelige regler

Årsregnskapet fastsatt av kompetent organ

Bekreftet av representant for selskapet: Frode S. Robberstad
Dato for fastsettelse av årsregnskapet: 21.04.2023

Revisjon

Selskapet har besluttet at årsregnskapet
ikke skal revideres: Ja
Årsregnskapet er utarbeidet av ekstern
autorisert regnskapsfører: Ja
Ekstern autorisert regnskapsfører har i
løpet av regnskapsåret bistått ved den
løpende regnskapsføringen eller utført
andre tjenester for selskapet enn å
utarbeide årsregnskapet: Ja

Grunnlag for avgivelse

År 2022: Årsregnskap er elektronisk innlevert.
År 2021: Tall er hentet fra elektronisk innlevert årsregnskap fra 2022.

Det er ikke krav til at årsregnskapet m.v. som sendes til Regnskapsregisteret er undertegnet. Kontrollen på at dette er utført ligger hos revisor/enhetens øverste organ. Sikkerheten ivaretas ved at innsender har rolle/rettighet for innsending av årsregnskapet via Altinn, og ved at det bekreftes at årsregnskapet er fastsatt av kompetent organ.

Brønnøysundregistrene, 24.04.2023

Brønnøysundregistrene
Postadresse: Postboks 900, 8910 Brønnøysund
Telefon: 75 00 75 00
E-post: firmapost@brreg.no Internett: www.brreg.no
Organisasjonsnummer: 974 760 673



Organisasjonsnr: 918 995 846
DISRUPTIVE INNOVATION AS

RESULTATREGNSKAP

Beløp i: NOK	Note	2022	2021
RESULTATREGNSKAP			
Inntekter			
Sum inntekter		0	0
Kostnader			
Annen driftskostnad	1	38 592	16 103
Sum kostnader		38 592	16 103
Driftsresultat		-38 592	-16 103
Finansinntekter og finanskostnader			
Annen renteinntekt		639	86 244
Annen finansinntekt		255 976	5 766 147
Sum finansinntekter		256 615	5 852 391
Verdired. av markedsb. finansielle oml.midler		320 879	177 510
Annen rentekostnad		46	
Annen finanskostnad		23 686	141 235
Sum finanskostnader		344 611	318 745
Netto finans		-87 996	5 533 646
Ordinært resultat før skattekostnad		-126 588	5 517 543
Skattekostnad på ordinært resultat	2		41 664
Ordinært resultat etter skattekostnad		-126 588	5 475 879
Årsresultat		-126 588	5 475 879
Årsresultat etter minoritetsinteresser		-126 588	5 475 879
Overføringer og disponeringer			
Tilleggsutbytte			1 450 000
Overføringer annen egenkapital		-126 588	4 025 879
Sum overføringer og disponeringer		-126 588	5 475 879



Organisasjonsnr: 918 995 846
DISRUPTIVE INNOVATION AS

BALANSE

Beløp i: NOK

	Note	2022	2021
--	------	------	------

BALANSE - EIENDELER

Anleggsmidler

Immaterielle eiendeler

Finansielle anleggsmidler

Investeringer i aksjer og andeler

3

9 955 613

7 449 638

Sum finansielle anleggsmidler

9 955 613

7 449 638

Sum anleggsmidler

9 955 613

7 449 638

Omløpsmidler

Varer

Investeringer

Markedsbaserte aksjer

3

4 679 121

5 000 000

Andre finansielle instrumenter

3

4 906 102

8 729 406

Sum investeringer

9 585 223

13 729 406

Bankinnskudd, kontanter og lignende

Bankinnskudd, kontanter o. l.

144 268

69 312

Sum bankinnskudd, kontanter og lignende

144 268

69 312

Sum omløpsmidler

9 729 491

13 798 718

SUM EIENDELER

19 685 104

21 248 356

BALANSE - EGENKAPITAL OG GJELD

Egenkapital

Innskutt egenkapital

Selskapskapital

4

45 000

30 000

Overkurs

4

85 200

200

Sum innskutt egenkapital

130 200

30 200

Opptjent egenkapital

Annen egenkapital

4

12 420 114

12 546 702

Sum opptjent egenkapital

12 420 114

12 546 702

Sum egenkapital

12 550 314

12 576 902

Sum langsiktig gjeld

0

0



Kortsiktig gjeld			
Leverandørgjeld		5 000	
Betalbar skatt	2		41 664
Annen kortsiktig gjeld	5	7 129 790	8 629 790
Sum kortsiktig gjeld		7 134 790	8 671 454
Sum gjeld		7 134 790	8 671 454
SUM EGENKAPITAL OG GJELD		19 685 104	21 248 356



Organisasjonsnr: 918 995 846
DISRUPTIVE INNOVATION AS

NOTEOPPLYSNINGER - SELSKAP - alle poster oppgitt i hele tall

Note

Antall årsverk i regnskapsåret
0.00

Sum Beløp

Balanseført verdi 31.12. Varige driftsmidler Immaterielle eiend.

Konsernregnskap

Morselskapet sitt navn

Forretningskontor for morselskapet

Begrunnelse for at datterselskap er utelatt fra konsolideringen

Konsern, tilknyttet selskap m.v. - fordringer og gjeld

Fordringer

Samlet beløp - tilknyttet selskap Årets Fjorårets

Samlet beløp - foretak i samme konsern Årets Fjorårets

Samlet beløp - foretak i samme konsern Årets Fjorårets

Samlet beløp - felles kontrollert virksomhet Årets Fjorårets

Pantstillelse Beløp

Beholdning av egne aksjer Antall Pålydende Andel av aksjek.



Note

Lån og sikkerhetsstillelse til medlemmer

Er det gitt lån eller sikkerhetsstillelse til ledende personer: Nei

Opplysninger om:

Medlemmer av:

Mer om lån og sikkerhetsstillelse

Note

Noteopplysninger ut over minimumskravene for små foretak

Fullstendige noteopplysninger fremkommer av vedlagte PDF-dokument



**Årsregnskap 2022
for
Disruptive Innovation AS**

Organisasjonsnr. 918995846

Utarbeidet av:

Tveit Regnskap AS
Godkjent regnskapsselskap
Haukelivegen 367
5574 SKJOLD
Organisasjonsnr. 984388241



Disruptive Innovation AS

Resultatregnskap

	Note	2022	2021
DRIFTSINNEKTER OG DRIFTSKOSTNADER			
Driftsinntekter			
Sum driftsinntekter		0	0
Driftskostnader			
Annen driftskostnad	1	38 592	16 103
Sum driftskostnader		38 592	16 103
DRIFTSRESULTAT		(38 592)	(16 103)
FINANSINNEKTER OG FINANSKOSTNADER			
Finansinntekter			
Annen renteinntekt		639	86 244
Annen finansinntekt		255 976	5 766 147
Sum finansinntekter		256 615	5 852 391
Finanskostnader			
Verdired. av markedsb. finansielle oml.midler		320 879	177 510
Annen rentekostnad		46	0
Annen finanskostnad		23 686	141 235
Sum finanskostnader		344 611	318 745
NETTO FINANSPOSTER		(87 996)	5 533 646
ORDINÆRT RES. FØR SKATTEKOSTNAD		(126 588)	5 517 543
Skattekostnad på ordinært resultat	2	0	41 664
ORDINÆRT RESULTAT		(126 588)	5 475 879
ÅRSRESULTAT		(126 588)	5 475 879
OVERF. OG DISPONERINGER			
Tilleggsutbytte		0	1 450 000
Overføringer annen egenkapital		(126 588)	4 025 879
SUM OVERF. OG DISP.		(126 588)	5 475 879

Årsregnskap for Disruptive Innovation AS

Organisasjonsnr. 918995846



Disruptive Innovation AS

Balanse pr. 31.12.2022

	Note	31.12.2022	31.12.2021
EIENDELER			
ANLEGGSMIDLER			
Finansielle anleggsmidler			
Investeringer i aksjer og andeler	3	9 955 613	7 449 638
Sum finansielle anleggsmidler		9 955 613	7 449 638
SUM ANLEGGSMIDLER		9 955 613	7 449 638
OMLØPSMIDLER			
Investeringer			
Markedsbaserte aksjer	3	4 679 121	5 000 000
Andre finansielle instrumenter	3	4 906 102	8 729 406
Sum investeringer		9 585 223	13 729 406
Bankinnskudd, kontanter o.l.		144 268	69 312
SUM OMLØPSMIDLER		9 729 491	13 798 718
SUM EIENDELER		19 685 104	21 248 356
EGENKAPITAL OG GJELD			
EGENKAPITAL			
Innskutt egenkapital			
Selskapskapital	4	45 000	30 000
Overkurs	4	85 200	200
Sum innskutt egenkapital		130 200	30 200
Opptjent egenkapital			
Annen egenkapital	4	12 420 114	12 546 702
Sum opptjent egenkapital		12 420 114	12 546 702
SUM EGENKAPITAL		12 550 314	12 576 902
GJELD			
KORTSIKTIG GJELD			
Leverandørgjeld		5 000	0
Betalbar skatt	2	0	41 664
Annen kortsiktig gjeld	5	7 129 790	8 629 790
SUM KORTSIKTIG GJELD		7 134 790	8 671 454
SUM GJELD		7 134 790	8 671 454
SUM EGENKAPITAL OG GJELD		19 685 104	21 248 356

Etne, den 2023
i styret for Disruptive Innovation AS

Frode S. Robberstad
styre-/daglig leder



Disruptive Innovation AS

Noter 2022

Regnskapsprinsipper:

Årsregnskapet er satt opp i samsvar med regnskapsloven og god regnskapsskikk for små foretak.

Inntektsføring

Inntektsføring ved salg av varer skjer på leveringstidspunktet. Tjenester inntektsføres i takt med utførelsen. Andelen av salgsinntekter som knytter seg til fremtidige serviceytelser, balanseføres som uopptjent inntekt ved salget og inntektsføres deretter i takt med levering av ytelsene.

Hovedregel for vurdering og klassifisering av eiendeler og gjeld

Eiendeler bestemt til varig eie eller bruk er klassifisert som anleggsmidler. Andre eiendeler er klassifisert som omløpsmidler. Fordringer som skal tilbakebetales innen et år er klassifisert som omløpsmidler. Ved klassifisering av kortsiktig og langsiktig gjeld er tilsvarende kriterier lagt til grunn.

Omløpsmidler vurderes til laveste av anskaffelseskost og virkelig verdi. Anleggsmidler vurderes til anskaffelseskost, men nedskrives til gjenvinnbart beløp dersom dette er lavere enn bokført verdi, og verdifallet forventes ikke å være forbigående. Anleggsmidler med begrenset økonomisk levetid avskrives planmessig.

Annen langsiktig gjeld og kortsiktig gjeld er vurdert til pålydende beløp.

Andre aksjer og andeler klassifisert som anleggsmidler

Aksjer og investeringer i ansvarlige selskaper og kommandittselskaper hvor selskapet ikke har betydelig innflytelse, er vurdert etter kostmetoden. Investeringene nedskrives til virkelig verdi ved verdifall som forventes ikke å være forbigående. Mottatt utbytte fra selskapene inntektsføres som annen finansinntekt.

Finansielle instrumenter og varederivater

Finansielle instrumenter, herunder aksjer og obligasjoner, som

- er klassifisert som omløpsmidler,
- inngår i en handelsportefølje med henblikk på videresalg,
- omsettes på børs, autorisert markedsplass eller tilsvarende regulert marked i utlandet, og
- har god eierspredning og likviditet

er vurdert til laveste av anskaffelseskost og virkelig verdi på balansedagen.



Disruptive Innovation AS

Noter 2022

Note 1 - Annen driftskostnad

Selskapet har ikkje hatt ansatte gjennom året.

Note 2 - Skattekostnad på ordinært resultat

Spesifikasjon av årets skattegrunnlag:

Resultat før skattekostnader	-126 588
+ Permanente og andre forskjeller	96 315
+ Endring i midlertidige forskjeller	0
= Inntekt	-30 273

Spesifikasjon av årets skattekostnad:

Beregnet skatt av årets resultat	0
= Sum betalbar skatt	0
+/- Endring i utsatt skatt / utsatt skattefordel	0
= Ordinær skattekostnad	0
Skattesats i inntektsåret	22

Betalbar skatt i balansen består av

Sum betalbar skatt	0
= Betalbar skatt i balansen	0

Utsatt skatt/utsatt skattefordel

	2022	2021
- Skattem. fremf. underskudd som utlignes	30 273	0
= Grunnlag utsatt skatt	-30 273	0
Utsatt skatt	0	0
Negativt grunnlag utsatt skatt	30 273	0
= Grunnlag utsatt skattefordel	30 273	0
Utsatt skattefordel	6 660	0
Grunnlag ikke bokført utsatt skattefordel	30 273	0
Ikke bokført utsatt skattefordel	6 660	0
Bokført utsatt skattefordel	0	0



Disruptive Innovation AS

Noter 2022

Note 3 - Investeringer i aksjer og andeler

Anleggsmidler

Selskap	Eierandel	Balanseført verdi	Markedsverdi
Autostore Holding LTD		7 449 638	13 458 161
Eiendomsmegler A AS		2 505 975	506 715
Sum		9 955 613	13 964 876

Omløpsmidler

Finansielle instrumenter er vurdert til laveste av anskaffelsekost og virkelig verdi etter regnskapsloven § 5-2

	Anskaffelses- kost	Formues- verdi
Aksje/rentefond	9 585 223	9 748 467
Sum	9 585 223	9 748 467

Note 4 - Selskapskapital

	Aksjekapital / selskapskapital	Overkurs	Annen egenkapital	Sum egenkapital
Pr 1.1.	30 000	200	12 546 702	12 576 902
-Til årets resultat			-126 588	-126 588
Overføringer annen EK	15 000	85 000	0	100 000
Pr 31.12.	45 000	85 200	12 420 114	12 550 314



Disruptive Innovation AS

Noter 2022

Note 5 - Annen kortsiktig gjeld

Kortsiktig gjeld består av gjeld til eier på kr 7 129 790,-.



**Årsregnskap 2022
for
Disruptive Innovation AS**


Organisasjonsnr. 918995846

Utarbeidet av:

Tveit Regnskap AS
Godkjent regnskapsselskap
Haukelivegen 367
5574 SKJOLD
Organisasjonsnr. 984388241



Disruptive Innovation AS



Resultatregnskap


	Note	2022	2021
DRIFTSINNEKTER OG DRIFTSKOSTNADER			
Driftsinntekter			
Sum driftsinntekter		0	0
Driftskostnader			
Annen driftskostnad	1	38 592	16 103
Sum driftskostnader		38 592	16 103
DRIFTSRESULTAT		(38 592)	(16 103)
FINANSINNEKTER OG FINANSKOSTNADER			
Finansinntekter			
Annen renteinntekt		639	86 244
Annen finansinntekt		255 976	5 766 147
Sum finansinntekter		256 615	5 852 391
Finanskostnader			
Verdired. av markedsb. finansielle oml.midler		320 879	177 510
Annen rentekostnad		46	0
Annen finanskostnad		23 686	141 235
Sum finanskostnader		344 611	318 745
NETTO FINANSPOSTER		(87 996)	5 533 646
ORDINÆRT RES. FØR SKATTEKOSTNAD		(126 588)	5 517 543
Skattekostnad på ordinært resultat	2	0	41 664
ORDINÆRT RESULTAT		(126 588)	5 475 879
ÅRSRESULTAT		(126 588)	5 475 879
OVERF. OG DISPONERINGER			
Tilleggsutbytte		0	1 450 000
Overføringer annen egenkapital		(126 588)	4 025 879
SUM OVERF. OG DISP.		(126 588)	5 475 879

Årsregnskap for Disruptive Innovation AS

Organisasjonsnr. 918995846



Disruptive Innovation AS



Balanse pr. 31.12.2022

	Note	31.12.2022	31.12.2021
EIENDELER			
ANLEGGSMIDLER			
Finansielle anleggsmidler			
Investeringer i aksjer og andeler	3	9 955 613	7 449 638
Sum finansielle anleggsmidler		9 955 613	7 449 638
SUM ANLEGGSMIDLER		9 955 613	7 449 638
OMLØPSMIDLER			
Investeringer			
Markedsbaserte aksjer	3	4 679 121	5 000 000
Andre finansielle instrumenter	3	4 906 102	8 729 406
Sum investeringer		9 585 223	13 729 406
Bankinnskudd, kontanter o.l.		144 268	69 312
SUM OMLØPSMIDLER		9 729 491	13 798 718
SUM EIENDELER		19 685 104	21 248 356
 EGENKAPITAL OG GJELD			
EGENKAPITAL			
Innskutt egenkapital			
Selskapskapital	4	45 000	30 000
Overkurs	4	85 200	200
Sum innskutt egenkapital		130 200	30 200
Opptjent egenkapital			
Annen egenkapital	4	12 420 114	12 546 702
Sum opptjent egenkapital		12 420 114	12 546 702
SUM EGENKAPITAL		12 550 314	12 576 902
GJELD			
KORTSIKTIG GJELD			
Leverandørgjeld		5 000	0
Betalbar skatt	2	0	41 664
Annen kortsiktig gjeld	5	7 129 790	8 629 790
SUM KORTSIKTIG GJELD		7 134 790	8 671 454
SUM GJELD		7 134 790	8 671 454
SUM EGENKAPITAL OG GJELD		19 685 104	21 248 356

Etne, den 2023
i styret for Disruptive Innovation AS

Frode S. Robberstad
styre-/daglig leder



Noter 2022

Regnskapsprinsipper:

Årsregnskapet er satt opp i samsvar med regnskapsloven og god regnskapsskikk for små foretak.

Inntektsføring

Inntektsføring ved salg av varer skjer på leveringstidspunktet. Tjenester inntektsføres i takt med utførelsen. Andelen av salgsinntekter som knytter seg til fremtidige serviceytelser, balanseføres som uopptjent inntekt ved salget og inntektsføres deretter i takt med levering av ytelsene.

Hovedregel for vurdering og klassifisering av eiendeler og gjeld

Eiendeler bestemt til varig eie eller bruk er klassifisert som anleggsmidler. Andre eiendeler er klassifisert som omløpsmidler. Fordringer som skal tilbakebetales innen et år er klassifisert som omløpsmidler. Ved klassifisering av kortsiktig og langsiktig gjeld er tilsvarende kriterier lagt til grunn.

Omløpsmidler vurderes til laveste av anskaffelseskost og virkelig verdi. Anleggsmidler vurderes til anskaffelseskost, men nedskrives til gjenvinnbart beløp dersom dette er lavere enn bokført verdi, og verdifallet forventes ikke å være forbigående. Anleggsmidler med begrenset økonomisk levetid avskrives planmessig.

Annen langsiktig gjeld og kortsiktig gjeld er vurdert til pålydende beløp.

Andre aksjer og andeler klassifisert som anleggsmidler

Aksjer og investeringer i ansvarlige selskaper og kommandittselskaper hvor selskapet ikke har betydelig innflytelse, er vurdert etter kostmetoden. Investeringene nedskrives til virkelig verdi ved verdifall som forventes ikke å være forbigående. Mottatt utbytte fra selskapene inntektsføres som annen finansinntekt.

Finansielle instrumenter og varederivater

Finansielle instrumenter, herunder aksjer og obligasjoner, som

- er klassifisert som omløpsmidler,
- inngår i en handelsportefølje med henblikk på videresalg,
- omsettes på børs, autorisert markedsplass eller tilsvarende regulert marked i utlandet, og
- har god eierspredning og likviditet

er vurdert til laveste av anskaffelseskost og virkelig verdi på balansedagen.



Noter 2022

Note 1 - Annen driftskostnad

Selskapet har ikkje hatt ansatte gjennom året.

Note 2 - Skattekostnad på ordinært resultat

Spesifikasjon av årets skattegrunnlag:

Resultat før skattekostnader	-126 588
+ Permanente og andre forskjeller	96 315
+ Endring i midlertidige forskjeller	0
= Inntekt	-30 273

Spesifikasjon av årets skattekostnad:

Beregnet skatt av årets resultat	0
= Sum betalbar skatt	0
+/- Endring i utsatt skatt / utsatt skattefordel	0
= Ordinær skattekostnad	0
Skattesats i inntektsåret	22

Betalbar skatt i balansen består av


Sum betalbar skatt	0
= Betalbar skatt i balansen	0

Utsatt skatt/utsatt skattefordel

	2022	2021
- Skattem. fremf. underskudd som utlignes	30 273	0
= Grunnlag utsatt skatt	-30 273	0
Utsatt skatt	0	0
Negativt grunnlag utsatt skatt	30 273	0
= Grunnlag utsatt skattefordel	30 273	0
Utsatt skattefordel	6 660	0
Grunnlag ikke bokført utsatt skattefordel	30 273	0
Ikke bokført utsatt skattefordel	6 660	0
Bokført utsatt skattefordel	0	0



Disruptive Innovation AS



Noter 2022

Note 3 - Investeringer i aksjer og andeler

Anleggsmidler

Selskap	Eierandel	Balanseført verdi	Markedsverdi
Autostore Holding LTD		7 449 638	13 458 161
Eiendomsmegler A AS		2 505 975	506 715
Sum		9 955 613	13 964 876

Omløpsmidler

Finansielle instrumenter er vurdert til laveste av anskaffelseskost og virkelig verdi etter regnskapsloven § 5-2


	Anskaffelses- kost	Formues- verdi
Aksje/rentefond	9 585 223	9 748 467
Sum	9 585 223	9 748 467

Note 4 - Selskapskapital

	Aksjekapital / selskapskapital	Overkurs	Annen egenkapital	Sum egenkapital
Pr 1.1.	30 000	200	12 546 702	12 576 902
-Til årets resultat			-126 588	-126 588
Overføringer annen EK	15 000	85 000	0	100 000
Pr 31.12.	45 000	85 200	12 420 114	12 550 314



Disruptive Innovation AS



Noter 2022

Note 5 - Annen kortsiktig gjeld

Kortsiktig gjeld består av gjeld til eier på kr 7 129 790,-.