



ÅRSREGNSKAPET FOR REGNSKAPSÅRET 2019 - GENERELL INFORMASJON

Enheten

Organisasjonsnummer: 916 236 808
Organisasjonsform: Aksjeselskap
Foretaksnavn: NYE SOLHEIM AS
Forretningsadresse: c/o Thea Steinsland
Gamle Kirkeveg 5
4720 HÆGELAND

Regnskapsår

Årsregnskapets periode: 01.01.2019 - 31.12.2019

Konsern

Morselskap i konsern: Nei

Regnskapsregler

Regler for små foretak benyttet: Ja
Benyttet ved utarbeidelsen av årsregnskapet til selskapet: Regnskapslovens alminnelige regler

Årsregnskapet fastsatt av kompetent organ

Bekreftet av representant for selskapet: Anders Bjarne Steinsland
Dato for fastsettelse av årsregnskapet: 27.05.2020

Grunnlag for avgivelse

År 2019: Årsregnskapet er elektronisk innlevert
År 2018: Tall er hentet fra elektronisk innlevert årsregnskap fra 2019

Det er ikke krav til at årsregnskapet m.v. som sendes til Regnskapsregisteret er undertegnet. Kontrollen på at dette er utført ligger hos revisor/enhetens øverste organ. Sikkerheten ivaretas ved at innsender har rolle/rettighet for innsending av årsregnskapet via Altinn, og ved at det bekreftes at årsregnskapet er fastsatt av kompetent organ.

Brønnøysundregistrene, 15.09.2022



Resultatregnskap

Beløp i: NOK	Note	2019	2018
RESULTATREGNSKAP			
Kostnader			
Lønnskostnad	1		
Annen driftskostnad	1	288 588	2 415 513
Sum kostnader		288 588	2 415 513
Driftsresultat		-288 588	-2 415 513
Finansinntekter og finanskostnader			
Inntekt på investering i tilknyttet selskap	5		
Annen renteinntekt		43 079	56 862
Sum finansinntekter		43 079	56 862
Netto finans		43 079	56 862
Ordinært resultat før skattekostnad		-245 508	-2 358 651
Skattekostnad på ordinært resultat	2		
Ordinært resultat etter skattekostnad		-245 508	-2 358 651
Årsresultat		-245 508	-2 358 651
Årsresultat etter minoritetsinteresser		-245 508	-2 358 651
Totalresultat		-245 508	-2 358 651
Overføringer og disponeringer			
Utbytte	4		671 551
Avsatt til annen egenkapital	4		
Overført fra annen egenkapital	4	-245 508	-3 030 202
Sum overføringer og disponeringer	4	-245 508	-2 358 651



Balanse

Beløp i: NOK	Note	2019	2018
BALANSE - EIENDELER			
Anleggsmidler			
Immaterielle eiendeler			
Finansielle anleggsmidler			
Investeringer i tilknyttet selskap	5		
Sum anleggsmidler		0	0
Omløpsmidler			
Varer			
Fordringer			
Andre kortsiktige fordringer	6	7 293	678 844
Sum fordringer		7 293	678 844
Bankinnskudd, kontanter og lignende			
Bankinnskudd, kontanter o.l.		2 650 362	3 423 376
Sum bankinnskudd, kontanter og lignende		2 650 362	3 423 376
Sum omløpsmidler		2 657 655	4 102 220
SUM EIENDELER		2 657 655	4 102 220
BALANSE - EGENKAPITAL OG GJELD			
Egenkapital			
Innskutt egenkapital			
Aksjekapital	3, 4	100 000	100 000
Beholdning av egne aksjer	3		
Sum innskutt egenkapital		100 000	100 000
Opptjent egenkapital			
Annen egenkapital	4	856 674	1 102 183
Sum opptjent egenkapital		856 674	1 102 183



Balanse

Beløp i: NOK	Note	2019	2018
Sum egenkapital		956 674	1 202 183
Sum langsiktig gjeld		0	0
Kortsiktig gjeld			
Betalbar skatt	2		5
Utbytte	4, 6		671 551
Annen kortsiktig gjeld		1 700 981	2 228 481
Sum kortsiktig gjeld		1 700 981	2 900 037
Sum gjeld		1 700 981	2 900 037
SUM EGENKAPITAL OG GJELD		2 657 655	4 102 220



Årsregnskap 2019

Nye Solheim AS

Organisasjonsnr: 916 236 808



Resultatregnskap

Nye Solheim AS

Driftsinntekter og driftskostnader	Note	2019	2018
Annen driftskostnad	1	288 588	2 415 513
Sum driftskostnader		<u>288 588</u>	<u>2 415 513</u>
Driftsresultat		<u>-288 588</u>	<u>-2 415 513</u>
Finansinntekter og finanskostnader			
Annen renteinntekt		43 079	56 862
Resultat av finansposter		<u>43 079</u>	<u>56 862</u>
Ordinært resultat før skattekostnad		<u>-245 508</u>	<u>-2 358 651</u>
Skattekostnad på ordinært resultat	2	0	0
Årsresultat		<u>-245 508</u>	<u>-2 358 651</u>
Overføringer			
Avsatt til utbytte	4	0	671 551
Overført fra annen egenkapital	4	245 508	3 030 202
Sum overføringer	4	<u>-245 508</u>	<u>-2 358 651</u>



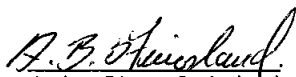
Balanse

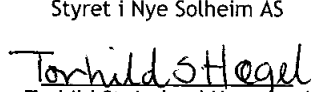
Nye Solheim AS


Eiendeler	Note	2019	2018
Omløpsmidler			
<i>Fordringer</i>			
Andre kortsiktige fordringer	6	7 293	678 844
Sum fordringer		<u>7 293</u>	<u>678 844</u>
<i>Bankinnskudd, kontanter o.l</i>			
Bankinnskudd, kontanter o.l.		2 650 362	3 423 376
Sum bankinnskudd, kontanter o.l		<u>2 650 362</u>	<u>3 423 376</u>
Sum omløpsmidler		<u>2 657 655</u>	<u>4 102 220</u>
Sum eiendeler		<u>2 657 655</u>	<u>4 102 220</u>
Egenkapital og gjeld			
Egenkapital			
<i>Innskutt egenkapital</i>			
Aksjekapital	3, 4	100 000	100 000
Sum innskutt egenkapital		<u>100 000</u>	<u>100 000</u>
<i>Opptjent egenkapital</i>			
Annen egenkapital	4	856 674	1 102 183
Sum opptjent egenkapital		<u>856 674</u>	<u>1 102 183</u>
Sum egenkapital		<u>956 674</u>	<u>1 202 183</u>
Gjeld			
<i>Kortsiktig gjeld</i>			
Betalbar skatt	2	0	5
Utbytte	4, 6	0	671 551
Annen kortsiktig gjeld		1 700 981	2 228 481
Sum kortsiktig gjeld		<u>1 700 981</u>	<u>2 900 037</u>
Sum gjeld		<u>1 700 981</u>	<u>2 900 037</u>
Sum egenkapital og gjeld		<u>2 657 655</u>	<u>4 102 220</u>

Hægeland, 24.04.2020

Styret i Nye Solheim AS


Anders Bjarne Steinsland
styreleder


Torhild Steinsland Hægeland
styremedlem


Leif Hægeland
styremedlem



Noter til regnskapet 2019

Regnskapsprinsipper

Årsregnskapet er satt opp i samsvar med regnskapsloven og god regnskapsskikk for små foretak. Forutsetningen om fortsatt drift er lagt til grunn ved utarbeidelsen.

Bruk av estimater

Utarbeidelse av regnskap i samsvar med regnskapsloven krever bruk av estimater. Videre krever anvendelse av selskapets regnskapsprinsipper at ledelsen må utøve skjønn.

Driftsinntekter og kostnader

Inntektsføring skjer etter opptjeningsprinsippet som normalt vil være leveringstidspunktet for varer og tjenester. Kostnader medtas etter sammenstillingsprinsippet, dvs. at kostnader medtas i samme periode som tilhørende inntekter inntektsføres.

Hovedregel for vurdering og klassifisering av eiendeler og gjeld

Eiendeler bestemt til varig eie eller bruk er klassifisert som anleggsmidler. Andre eiendeler er klassifisert som omløpsmidler. Fordringer som skal tilbakebetales innen et år er uansett klassifisert som omløpsmidler. Ved klassifisering av kortsiktig og langsiktig gjeld er analoge kriterier lagt til grunn.

Anleggsmidler vurderes til anskaffelseskost, men nedskrives til virkelig verdi når verdifallet forventes ikke å være forbigående. Anleggsmidler med begrenset økonomisk levetid avskrives planmessig. Langsiktig gjeld balanseføres til nominelt mottatt beløp på etableringstidspunktet.

Omløpsmidler vurderes til laveste av anskaffelseskost og virkelig verdi. Kortsiktig gjeld balanseføres til nominelt mottatt beløp på etableringstidspunktet.

Enkelte poster er vurdert etter andre regler. Postene det gjelder vil være blant de postene som omhandles nedenfor.

Investeringer i tilknyttet selskap

Investeringer i tilknyttet selskap er vurdert til laveste verdi av virkelig verdi og anskaffelseskost.

Fordringer

Andre fordringer er oppført i balansen til pålydende.

Skatt

Skattekostnaden i resultatregnskapet omfatter både periodens betalbare skatt og endring i utsatt skatt. Utsatt skatt er beregnet med skattesatsen som gjelder fra 1.1.2018 (23%) på grunnlag av de midlertidige forskjeller som eksisterer mellom regnskapsmessige og skattemessige verdier, samt ligningsmessig underskudd til fremføring ved utgangen av regnskapsåret . Skatteøkende og skattereduserende midlertidige forskjeller som reverserer eller kan reversere i samme periode er utlignet og nettoført.



Noter til regnskapet 2019

Note 1 Lønnskostnader, antall ansatte, godtgjørelser, lån til ansatte m.m.

Selskapet har ingen ansatte og er derfor ikke pliktig til å ha tjenestepensjonsordning for selskapets ansatte, jfr. lov om obligatorisk tjenestepensjon.

Ytelser til ledende personer

Styret	kr	0
Revisjonshonorar inkl. mva		
Revisjon	kr	12 687
Bistand	kr	23 750
Sum	kr	36 437

Note 2 Skatt

Årets skattekostnad	2019	2018
Resultatført skatt på ordinært resultat:		
Betalbar skatt	0	0
Endring i utsatt skattefordel	0	0
Skattekostnad ordinært resultat	0	0
Skattepliktig inntekt:		
Ordinært resultat før skatt	-245 508	-2 358 651
Permanente forskjeller	-59	0
Endring i midlertidige forskjeller	-2 182 000	2 182 000
Skattepliktig inntekt	-2 427 567	-176 651
Betalbar skatt i balansen:		
Betalbar skatt på årets resultat	0	5
Sum betalbar skatt i balansen	0	5



Noter til regnskapet 2019

Note 3 Aksjonærer

Aksjekapitalen i Nye Solheim AS pr. 31.12 består av:

	Antall	Pålydende	Bokført
Ordinære aksjer	50	2 000,00	100 000
Sum	50		100 000

Eierstruktur

De største aksjonærene i % pr. 31.12 var:

	Ordinære	Eierandel	Stemmeandel
Thea Steinsland	50	100,0	100,0
Totalt antall aksjer	50	100,0	100,0

Note 4 Egenkapital

	Aksjekapital	Annen egenkapital	Sum egenkapital
Pr. 01.01.2019	100 000	1 102 183	1 202 183
Årets resultat		-245 508	-245.508
Avsatt utbytte		0	0
Pr 31.12.2019	100 000	856 674	956 674

Note 5 Investeringer i tilknyttet selskap

Selskapet er avviklet i 2016.

Note 6 Andre fordringer

Andre kortsiktige fordringer utgjør kr 7.239,-.