



ÅRSREGNSKAPET FOR REGNSKAPSÅRET 2021 - GENERELL INFORMASJON

Enheten

Organisasjonsnummer: 990 580 316
Organisasjonsform: Aksjeselskap
Foretaksnavn: STABÆK FOTBALL AS
Forretningsadresse: Gamle Ringeriksvei 59
1357 BEKKESTUA

Regnskapsår

Årsregnskapets periode: 01.01.2021 - 31.12.2021

Konsern

Morselskap i konsern: Nei

Regnskapsregler

Regler for små foretak benyttet: Ja
Benyttet ved utarbeidelsen av årsregnskapet til selskapet: Regnskapslovens alminnelige regler

Årsregnskapet fastsatt av kompetent organ

Bekreftet av representant for selskapet: BDO AS
Dato for fastsettelse av årsregnskapet: 10.03.2022

Grunnlag for avgivelse

År 2021: Årsregnskapet er elektronisk innlevert
År 2020: Tall er hentet fra elektronisk innlevert årsregnskap fra 2021

Det er ikke krav til at årsregnskapet m.v. som sendes til Regnskapsregisteret er undertegnet. Kontrollen på at dette er utført ligger hos revisor/enhetens øverste organ. Sikkerheten ivaretas ved at innsender har rolle/rettighet for innsending av årsregnskapet via Altinn, og ved at det bekreftes at årsregnskapet er fastsatt av kompetent organ.

Brønnøysundregistrene, 17.03.2023



Resultatregnskap

Beløp i: NOK	Note	2021	2020
RESULTATREGNSKAP			
Inntekter			
Salgsinntekt		11 277 622	11 109 200
Sum inntekter		11 277 622	11 109 200
Kostnader			
Markedsrettigheter		45 817 044	24 029 683
Lønnskostnad	2		
Annen driftskostnad	2	589 698	1 220 797
Sum kostnader		46 406 742	25 250 480
Driftsresultat		-35 129 119	-14 141 279
Finansinntekter og finanskostnader			
Annen renteinntekt		2 801	3 552
Annen finansinntekt	3	48 062 000	45 858 807
Sum finansinntekter		48 064 801	45 862 359
Annen rentekostnad			23 352
Annen finanskostnad	3, 4	2 612 618	3 294 373
Sum finanskostnader		2 612 618	3 317 725
Netto finans		45 452 183	42 544 634
Ordinært resultat før skattekostnad		10 323 064	28 403 354
Skattekostnad	5	2 262 896	4 710 932
Ordinært resultat etter skattekostnad		8 060 168	23 692 422
Årsresultat		8 060 168	23 692 422
Årsresultat etter minoritetsinteresser		8 060 168	23 692 422
Totalresultat		8 060 168	23 692 422
Overføringer og disponeringer			
Avsatt til annen egenkapital		8 060 168	23 692 422



Resultatregnskap

Beløp i: NOK	Note	2021	2020
Sum overføringer og disponeringer	6	8 060 168	23 692 422



Balanse

Beløp i: NOK	Note	2021	2020
BALANSE - EIENDELER			
Anleggsmidler			
Immaterielle eiendeler			
Utsatt skattefordel	5		
Finansielle anleggsmidler			
Investering i annet foretak i samme konsern	7	1 000 000	1 000 000
Investeringer i tilknyttet selskap	7		
Pensjonsfond	2	8 733 452	7 581 397
Spillerrettigheter	4	4 793 683	4 181 301
Sum finansielle anleggsmidler		14 527 135	12 762 698
Sum anleggsmidler		14 527 135	12 762 698
Omløpsmidler			
Varer			
Fordringer			
Kundefordringer	8	150 555	177 929
Andre kortsiktige fordringer		2 073 829	1 408 580
Fordring på Stabæk Fotball	9	33 321 176	27 594 302
Sum fordringer		35 545 560	29 180 811
Bankinnskudd, kontanter og lignende			
Bankinnskudd, kontanter o.l.		5 679 639	6 984 627
Sum bankinnskudd, kontanter og lignende		5 679 639	6 984 627
Sum omløpsmidler		41 225 199	36 165 438
SUM EIENDELER		55 752 334	48 928 135

BALANSE - EGENKAPITAL OG GJELD

Egenkapital

Innskutt egenkapital



Balanse

Beløp i: NOK	Note	2021	2020
Aksjekapital (11 270 aksjer á kr 200)	6, 10, 11	2 254 000	2 254 000
Sum innskutt egenkapital		2 254 000	2 254 000
Opptjent egenkapital			
Annen egenkapital	6, 11	41 491 457	33 431 289
Sum opptjent egenkapital		41 491 457	33 431 289
Sum egenkapital		43 745 457	35 685 289
Gjeld			
Langsiktig gjeld			
Pensjonsforpliktelser	2	8 733 452	7 581 397
Utsatt skatt	5		
Sum avsetninger for forpliktelser		8 733 452	7 581 397
Annen langsiktig gjeld			
Konvertible lån	8		
Øvrig langsiktig gjeld	8		
Sum langsiktig gjeld		8 733 452	7 581 397
Kortsiktig gjeld			
Gjeld til kredittinstitusjoner	8		
Betalbar skatt	5	2 262 895	4 710 932
Utbytte	6		
Gjeld til Stabæk Fotball	9		
Annen kortsiktig gjeld		1 010 530	950 517
Sum kortsiktig gjeld		3 273 425	5 661 449
Sum gjeld		12 006 877	13 242 846
SUM EGENKAPITAL OG GJELD		55 752 334	48 928 135



Brønnøysundregistrene

ÅRSREGNSKAP FOR REGNSKAPSÅRET 2021 - GENERELL INFORMASJON

Journalnummer: 2022 150437

Enheten

Organisasjonsnummer: 990 580 316
Organisasjonsform: Aksjeselskap
Foretaksnavn: STABÆK FOTBALL AS
Forretningsadresse: Gamle Ringeriksvei 59
1357 BEKKESTUA

Regnskapsår

Årsregnskapets periode: 01.01.2021 - 31.12.2021

Konsern

Morselskap i konsern: Nei

Regnskapsregler

Regler for små foretak benyttet: Ja
Benyttet ved utarbeidelsen av
årsregnskapet til selskapet: Regnskapslovens alminnelige regler

Årsregnskapet fastsatt av kompetent organ

Bekreftet av representant for selskapet: BDO AS
Dato for fastsettelse av årsregnskapet: 10.03.2022

Grunnlag for avgivelse

År 2021: Årsregnskap er elektronisk innlevert.
År 2020: Tall er hentet fra elektronisk innlevert årsregnskap fra 2021.

Det er ikke krav til at årsregnskapet m.v. som sendes til Regnskapsregisteret er undertegnet. Kontrollen på at dette er utført ligger hos revisor/enhetens øverste organ. Sikkerheten ivaretas ved at innsender har rolle/rettighet for innsending av årsregnskapet via Altinn, og ved at det bekreftes at årsregnskapet er fastsatt av kompetent organ.

Brønnøysundregistrene, 19.03.2022



Organisasjonsnr: 990 580 316
STABÆK FOTBALL AS

RESULTATREGNSKAP

Beløp i: NOK	Note	2021	2020
RESULTATREGNSKAP			
Inntekter			
Salgsinntekt		11 277 622	11 109 200
Sum inntekter		11 277 622	11 109 200
Kostnader			
Markedsrettigheter		45 817 044	24 029 683
Lønnskostnad	2		
Annen driftskostnad	2	589 698	1 220 797
Sum kostnader		46 406 742	25 250 480
Driftsresultat		-35 129 119	-14 141 279
Finansinntekter og finanskostnader			
Annen renteinntekt		2 801	3 552
Annen finansinntekt	3	48 062 000	45 858 807
Sum finansinntekter		48 064 801	45 862 359
Annen rentekostnad			23 352
Annen finanskostnad	3, 4	2 612 618	3 294 373
Sum finanskostnader		2 612 618	3 317 725
Netto finans		45 452 183	42 544 634
Ordinært resultat før skattekostnad			
Skattekostnad	5	10 323 064	28 403 354
Ordinært resultat etter skattekostnad		8 060 168	23 692 422
Årsresultat		8 060 168	23 692 422
Årsresultat etter minoritetsinteresser		8 060 168	23 692 422
Totalresultat		8 060 168	23 692 422
Overføringer og disponeringer			
Avsatt til annen egenkapital		8 060 168	23 692 422
Sum overføringer og disponeringer	6	8 060 168	23 692 422



Organisasjonsnr: 990 580 316
STABÆK FOTBALL AS

BALANSE

Beløp i: NOK	Note	2021	2020
BALANSE - EIENDELER			
Anleggsmidler			
Immaterielle eiendeler			
Utsatt skattefordel	5		
Finansielle anleggsmidler			
Investering i annet foretak i samme konsern	7	1 000 000	1 000 000
Investeringer i tilknyttet selskap	7		
Pensjonsfond	2	8 733 452	7 581 397
Spillerrettigheter	4	4 793 683	4 181 301
Sum finansielle anleggsmidler		14 527 135	12 762 698
Sum anleggsmidler		14 527 135	12 762 698
Omløpsmidler			
Varer			
Fordringer			
Kundefordringer	8	150 555	177 929
Andre kortsiktige fordringer		2 073 829	1 408 580
Fordring på Stabæk Fotball	9	33 321 176	27 594 302
Sum fordringer		35 545 560	29 180 811
Bankinnskudd, kontanter og lignende			
Bankinnskudd, kontanter o. l.		5 679 639	6 984 627
Sum bankinnskudd, kontanter og lignende		5 679 639	6 984 627
Sum omløpsmidler		41 225 199	36 165 438
SUM EIENDELER		55 752 334	48 928 135
BALANSE - EGENKAPITAL OG GJELD			
Egenkapital			
Innskutt egenkapital			
Aksjekapital (11 270 aksjer á kr 200)	6, 10, 11	2 254 000	2 254 000
Sum innskutt egenkapital		2 254 000	2 254 000
Opptjent egenkapital			



Annen egenkapital	6, 11	41 491 457	33 431 289
Sum opptjent egenkapital		41 491 457	33 431 289
Sum egenkapital		43 745 457	35 685 289
Gjeld			
Langsiktig gjeld			
Pensjonsforpliktelser	2	8 733 452	7 581 397
Utsatt skatt	5		
Sum avsetninger for forpliktelser		8 733 452	7 581 397
Annen langsiktig gjeld			
Konvertible lån	8		
Øvrig langsiktig gjeld	8		
Sum langsiktig gjeld		8 733 452	7 581 397
Kortsiktig gjeld			
Gjeld til kredittinstitusjoner	8		
Betalbar skatt	5	2 262 895	4 710 932
Utbytte	6		
Gjeld til Stabæk Fotball	9		
Annen kortsiktig gjeld		1 010 530	950 517
Sum kortsiktig gjeld		3 273 425	5 661 449
Sum gjeld		12 006 877	13 242 846
SUM EGENKAPITAL OG GJELD		55 752 334	48 928 135



Organisasjonsnr: 990 580 316
STABÆK FOTBALL AS

NOTEOPPLYSNINGER - SELSKAP - alle poster oppgitt i hele tall

Note

Antall aksjer og aksjeeiere

Note

1

Antall årsverk i regnskapsåret

Virksomheten har hatt følgende antall årsverk:

0.00

Omløpsmidler Startdato Sluttdato Endring

Skattemessig fremf.undersk. Startdato Sluttdato Endring

Kortsiktig gjeld Startdato Sluttdato Endring



Årsregnskap 2021 Stabæk Fotball AS

Styrets årsberetning
Resultatregnskap
Balanse
Noter til regnskapet



Stabæk Fotball AS

Styrets beretning for 2021

Selskapets (SFAS) forretningsidé er å være den kommersielle armen til idrettslaget Stabæk Fotball. Det er derfor inngått en samarbeidsavtale med Stabæk Fotball om rett til å utnytte det kommersielle potensialet som er knyttet til klubbens senior- og rekruttlag for herrer samt akademiet og utviklingsgruppene for gutter. SFAS mottar alle kommersielle inntekter som i hovedsak består av billett-, sponsor- og mediainntekter, samt inntekter fra salg av spillerrettigheter mot å dekke klubbens avtalte kostnader til sportslig satsning for de samme lagene.

Grunnet Corona-pandemien ble oppstart av Eliteserien 2021 utsatt til medio juni og avsluttet 12. desember. Det var gjennom hele sesongen strenge restriksjoner for spillergruppen, men vi fikk likevel endel smitte blant spillerne, trenerapparat og administrasjon. Antall publikummere på stadion var begrenset til 200 pr kamp i de to første serierunden, deretter var det en begrensning på 2000 tilskuere frem til 25.09. Fra denne datoen ble det åpnet helt opp ut sesongen.

Sportslig sett ble året en stor skuffelse og vårt A-lag herrer endte på 15. plass som betyr direkte nedrykk. Rekruttlaget som spilte i Norsk Tipping Ligaen, avd. 6 endte på 5. plass av 14 lag i en halvspilt serie.

Unge talenter fra Akademiet fortsetter å imponere på A-laget og 8 spillere fra Akademiet fikk spilletid på A-laget og på det meste hadde vi 5 spillere fra Akademiet samtidig på banen. Dessverre ble det begrenset med landslagssamlinger for spillere på aldersbestemte landslag i 2021. I de landslagssamlingene som ble gjennomført for årgangene 2002 – 2005 var Stabæk representert med totalt 12 spillere. Det er også gledelig at Andreas Hanche-Olsen, som har gått sitt utviklingsløp i Stabæk Fotballs Akademi, etablerte seg som spiller på Norges A-landslag i løpet av 2021.

Det er en strategisk beslutning ikke bare å utvikle unge talenter, men også å gi disse spilletid på øverste nivå før de selges til utenlandske klubber. I januar 2020 ble Emil Bohinen solgt til russiske CSKA Moskva, mens i sommervinduet gikk Antonio Nussa til FC Brügge, Belgia. I løpet av året signerte vi fire unge spillere til A-lags troppen.

Selskapets driftsinntekter bestående av salg av sponsorpakker endte på tilnærmet samme verdi som året før. Salg av spillerrettigheter endte på kr. 48 mill, en liten økning fra 2020.

Totale driftskostnader utgjorde 46 mill mot 24 mill året før. Driftskostnadene gjenspeiler i all hovedsak netto kostnad for drift av klubben, eks spillersalg. Selskapets overskudd før skatt utgjorde kr. 10,3 mill.

Selskapets bokførte egenkapital er positiv med kr. 43,7 mill. Spillerrettigheter er bokført med kr. 4,8 mill. Styret mener det er betydelige skjulte reserver i spillerrettighetene. Selskapet har altså en meget sunn balanse og er uten gjeld av betydning.

Styret har over lang tid hatt sterkt fokus på kostnadseffektiv drift og mener det er en suksessfaktor bak selskapets meget positive finansielle utvikling.

Basert på ovennevnte finner Styret at forutsetningene for videre drift er til stede og Årsregnskapet er satt opp ut fra den forutsetningen.



Administrasjon

SFAS hadde ved årsskiftet ingen fast ansatte da alle siden 2016 er ansatt i Klubben. Administrasjonen som arbeider for selskapet består av 12 personer, herav 6 kvinner. Styret har bestått av styreleder Anders Bergh-Jacobsen og styremedlemmene Petter A. Wulff, Thormod Dønås, Nils Finstad og Arne Vannebo. Videre er Espen Moe og Peer Christensen innvalgt i SFAS's styre som representanter for Klubben.

Samarbeidet mellom Klubb og AS fungerer meget bra.

Selskapet anser arbeidsmiljøet som bra og balansert med tanke på kjønn og alderssammensetning.

Fremtidig utvikling


Selskapet legger til grunn at A-lag Herrer spiller sine hjemmekamper på dagens Nadderud i de 3 neste sesongene før Nye Nadderud Arena antas å bli ferdigstilt i 2025.


Stabæk legger opp til at nedrykket som betyr et betydelig inntektsbortfall i inneværende år vil være av kortvarig karakter og satser på opprykk til Eliteserien allerede fra 2023.


Stabæk er og skal fortsette å være en av Skandinavias ledende utviklingsklubber. Gjennom klubbens akademisatsning har Stabæk mange egenutviklede spillere på aldersbestemte landslag samt at stadig flere tas opp i A-lagstroppen. Utvikling av unge spillere fra Akademi til A-lagstroppen vil være bærebjelken i klubbens fremtidige satsning og avgjørende for å sikre god finansiell styring og kontroll.

Styret er meget fornøyd med administrasjonens arbeid med å sikre forsvarlig drift slik at klubben kan videreutvikle sin posisjon som en av Skandinavias ledende utviklingsklubber til glede for Asker & Bærums befolkning.

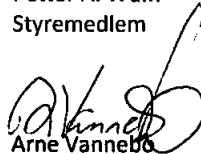
Nadderud/Bekkestua, 28.02.2022



Anders Bergh-Jacobsen
Styreleder


Petter A. Wulff
Styremedlem


Thormod Dønås
Styremedlem


Nils Finstad
Styremedlem


Arne Vannebo
Styremedlem


Jon Tunold
Daglig Leder



Resultatregnskap

Stabæk Fotball AS

	Note	2021	2020
DRIFTSINNEKTER OG DRIFTSKOSTNADER			
Salgsinntekt		11 277 622	11 109 200
Sum driftsinntekter		11 277 622	11 109 200
Markedsrettigheter		45 817 044	24 029 683
Annen driftskostnad	2	589 698	1 220 797
Sum driftskostnader		46 406 742	25 250 480
Driftsresultat		-35 129 119	-14 141 279
FINANSINNEKTER OG FINANSKOSTNADER			
Annen renteinntekt		2 801	3 552
Annen finansinntekt	3	48 062 000	45 858 807
Annen rentekostnad		0	23 352
Annen finanskostnad	3, 4	2 612 618	3 294 373
Resultat av finansposter		45 452 183	42 544 634
Resultat før skattekostnad		10 323 064	28 403 354
Skattekostnad	5	2 262 896	4 710 932
ÅRSOVERSKUDD		8 060 168	23 692 422
OVERFØRINGER			
Avsatt til annen egenkapital		8 060 168	23 692 422
Sum overføringer	6	8 060 168	23 692 422



Balanse
Stabæk Fotball AS

	Note	2021	2020
EIENDELER			
Anleggsmidler			
Finansielle driftsmidler:			
Spillerrettigheter	4	4 793 683	4 181 301
Investeringer i annet foretak i samme konsern	7	1 000 000	1 000 000
Pensjonsfond	2	8 733 452	7 581 397
Sum finansielle driftsmidler		14 527 135	12 762 698
Sum anleggsmidler		14 527 135	12 762 698
Omløpsmidler			
Fordringer:			
Kundefordringer	8	150 555	177 929
Andre kortsiktige fordringer		2 073 829	1 408 580
Fordring på Stabæk Fotball	9	33 321 176	27 594 302
Sum fordringer		35 545 560	29 180 811
Bankinnskudd, kontanter o.l.		5 679 639	6 984 627
Sum omløpsmidler		41 225 199	36 165 438
SUM EIENDELER		55 752 334	48 928 135

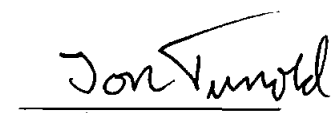


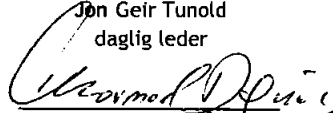
Balanse


Stabæk Fotball AS


	Note	2021	2020
EGENKAPITAL OG GJELD			
Egenkapital			
Innskutt egenkapital:			
Aksjekapital (11 270 aksjer á kr 200)	6, 10, 11	2 254 000	2 254 000
Sum innskutt egenkapital		<u>2 254 000</u>	<u>2 254 000</u>
Opptjent egenkapital:			
Annen egenkapital	6, 11	41 491 457	33 431 289
Sum opptjent egenkapital		<u>41 491 457</u>	<u>33 431 289</u>
Sum egenkapital		<u>43 745 457</u>	<u>35 685 289</u>
Gjeld			
Langsiktig gjeld:			
Pensjonsforpliktelser	2	8 733 452	7 581 397
Sum avsetning for forplikelser		<u>8 733 452</u>	<u>7 581 397</u>
Annen langsiktig gjeld:			
Kortsiktig gjeld:			
Betalbar skatt	5	2 262 895	4 710 932
Annen kortsiktig gjeld		1 010 530	950 517
Sum kortsiktig gjeld		<u>3 273 425</u>	<u>5 661 449</u>
Sum gjeld		<u>12 006 877</u>	<u>13 242 846</u>
SUM EGENKAPITAL OG GJELD		<u>55 752 334</u>	<u>48 928 135</u>

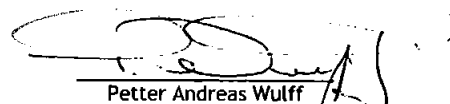
Bekkestua, den 28/2-22
Styret i Stabæk Fotball AS



Jon Geir Tunold
daglig leder


Thormod Dønås
styremedlem


Anders Bergh-Jacobsen
styretleder


Nils Jørgen Finstad
styremedlem


Petter Andreas Wulff
styremedlem


Arne Vannebo
styremedlem



Noter til regnskapet 2021

Regnskapsprinsipper

Årsregnskapet er satt opp i samsvar med regnskapsloven og NRS 8 - God regnskapsskikk for små foretak.

Årsregnskapet er satt opp under forutsetningen om fortsatt drift.

Driftsinntekter

Inntektsføring ved salg av varer skjer på leveringstidspunktet. Tjenester inntektsføres etter hvert som de leveres.

Skatt

Skattekostnaden i resultatregnskapet omfatter både periodens betalbare skatt og endring i utsatt skatt. Utsatt skatt er beregnet med 22 % på grunnlag av de midlertidige forskjeller som eksisterer mellom regnskapsmessige og skattemessige verdier, samt ligningsmessig underskudd til fremføring ved utgangen av regnskapsåret. Skatteøkende og skattereduserende midlertidige forskjeller som reverserer eller kan reverseres i samme periode er utlignet og nettoført.

Klassifisering og vurdering av anleggsmidler

Anleggsmidler omfatter eiendeler bestemt til varig eie og bruk. Anleggsmidler er vurdert til anskaffelseskost. Varige driftsmidler balanseføres og avskrives over driftsmidlets økonomiske levetid. Varige driftsmidler nedskrives til gjenvinnbart beløp ved verdifall som forventes ikke å være forbigående. Gjenvinnbart beløp er det høyeste av netto salgsverdi og verdi i bruk. Verdi i bruk er nåverdi av fremtidige kontantstrømmer knyttet til eiendelen. Nedskrivningen reverseres når grunnlaget for nedskrivningen ikke lenger er til stede.

Spillerrettigheter

Kontraktssummen ved kjøp av spillere og andre utbetalinger relatert til spillerrettigheter blir aktivert i regnskapet til kostpris. Kostnadsføringen skjer lineært over kontraktsperioden. Ved reforhandling av kontraktsperioden blir bokført verdi på reforhandlingstidspunktet kostnadsført lineært over den gjenværende kontraktsperioden. Er virkelig verdi av spillerrettigheter lavere enn bokført verdi og verdifallet ikke ventes å være forbigående, er spillerrettighetene nedskrevet..

Aksjer i datterselskap

Datterselskap vurderes etter kostmetoden i selskapsregnskapet. Investeringen er vurdert til anskaffelseskost for aksjene med mindre nedskrivning har vært nødvendig. Det er foretatt nedskrivning til virkelig verdi når verdifall skyldes årsaker som ikke kan forventes å være forbigående og det må anses nødvendig etter god regnskapsskikk. Nedskrivninger er reversert når grunnlaget for nedskrivning ikke lenger er til stede.

Utbytte, konsernbidrag og andre utdelinger fra datterselskap er inntektsført samme år som det er avsatt i givers regnskap. Overstiger utbytte / konsernbidraget andelen av opptjent resultat etter anskaffelsestidspunktet, representerer den overskytende del tilbakebetaling av investert kapital, og utdelingene er fratrukket investeringens verdi i balansen til morselskapet.



Noter til regnskapet 2021

Fordringer

Kundefordringer og andre fordringer oppføres til pålydende etter fradrag for avsetning til forventet tap. Avsetning til tap gjøres på grunnlag av en individuell vurdering av de enkelte fordringene.

Pensjonsforpliktelser

Pensjonsforpliktelser finansiert over driften er beregnet og balanseført under avsetning for forpliktelser. Pensjonsordninger finansiert via sikrede ordninger er ikke balanseført. Pensjonspremien anses i disse tilfeller som pensjonskostnad og klassifiseres sammen med lønnskostnader.

Note 2 Lønnskostnader, antall ansatte, godtgjørelser, lån til ansatte mm

Lønnskostnader	2021	2020
Lønninger	0	0
Arbeidsgiveravgift	0	0
Pensjonskostnader	0	0
Andre ytelser	0	0
Sum	0	0

Gjennomsnittlig antall årsverk sysselsatt i regnskapsåret

	0	0
--	---	---

Det er ikke utbetalt ytelser til ledende personer i 2021

Da selskapet ikke har hatt ansatte i 2021 er lønnsområdet/ansatteområdet ikke påvirket av koronapandemien.

OTP

Selskapet har ikke ansatte så det har ikke vært nødvendig å tegne lovpålagt tjenstepensjonsordning etter lov om obligatorisk tjenstepensjon.

Selskapet har balanseført en pensjonsforpliktelse som relaterer seg til en tidligere spiller. Forpliktelsen er sikret gjennom et pensjonsfond.



Noter til regnskapet 2021

Note 3 Spesifikasjon av finansinntekter og finanskostnader

Finansinntekter	2021	2020
Annen finansinntekt	48 062 000	45 858 807
Sum finansinntekter	48 062 000	45 858 807

Finanskostnader	2021	2020
Avskrivning og nedskrivning/restverdi ved salg	2 612 618	3 294 373
Sum finanskostnader	2 612 618	3 294 373

Finansinntekter for 2021 på kr 48 062 000,- dreier seg om inntekter fra spillersalg som er gjennomført i løpet av året og angir hva totalen av avtalte honorarer for spillere solgt i 2021 er.

I posten finanskostnader er det for 2021 kr 161 644,- som er nedskrivninger av restverdi ved salg. Videre er kr 2 450 974,- knyttet til avskrivning av spillerrettigheter som er klassifisert som finansielle anleggsmidler i balansen.



Noter til regnskapet 2021

Note 4 Spillerrettigheter

	Spillerrettigheter
Anskaffelseskost 01.01	11 136 201
Tilgang	3 225 000
Avgang	-161 644
Anskaffelseskost 31.12	14 199 557
Akk. av-/nedskrivninger 31.12	-9 405 875
Balanseført verdi 31.12	4 793 682
Årets avskrivninger	2 450 974
Avskrivningsplan	Lineær
Økonomisk levetid	1-3 år

Stabæk Fotball AS har de økonomiske rettighetene knyttet til Herrer A og Akademi Gutt. Inntekter og kostnader vedrørende spillersalg er i hovedsak ført over resultatet til Stabæk Fotball.



Noter til regnskapet 2021

Note 5 Skatt

Årets skattekostnad	2021	2020
Resultatført skatt på ordinært resultat:		
Betalbar skatt	2 262 896	4 710 932
Endring i utsatt skattefordel	0	0
Skattekostnad ordinært resultat	2 262 896	4 710 932
Skattepliktig inntekt:		
Ordinært resultat før skatt	10 323 064	28 403 354
Permanente forskjeller	0	0
Endring i midlertidige forskjeller	-37 173	-46 468
Anvendelse av fremførbart underskudd	0	-6 943 557
Skattepliktig inntekt	10 285 891	21 413 329
Betalbar skatt i balansen:		
Betalbar skatt på årets resultat	2 262 895	4 710 932
Sum betalbar skatt i balansen	2 262 895	4 710 932

Skatteeffekten av midlertidige forskjeller som har gitt opphav til utsatt skatt og utsatte skattefordeler, spesifisert på typer av midlertidige forskjeller

	2021	2020	Endring
Varige driftsmidler	-148 691	-185 864	-37 173
Fordringer	-50 000	-50 000	0
Sum	-198 691	-235 864	-37 173
Inngår ikke i beregningen av utsatt skatt	198 691	235 864	37 173
Utsatt skattefordel (22 %)	0	0	0

I henhold til God regnskapsskikk for små foretak balanseføres ikke utsatt skattefordel.

Note 6 Egenkapital

	Aksjekapital	Annen egenkapital	Sum egenkapital
Pr. 01.01	2 254 000	33 431 289	35 685 289
Avsatt utbytte		0	0
Årets resultat		8 060 168	8 060 168
Pr 31.12	2 254 000	41 491 457	43 745 457

Stabæk Fotball AS Side 9



Noter til regnskapet 2021

Note 7 Investering i datterselskap, tilknyttet selskap og felleskontrollert virksomhet

Investeringene i datterselskap, tilknyttet selskap og felleskontrollert virksomhet regnskapsføres etter kostmetoden.

Selskap	Forretnings- kontor	Eier- /stemmeand el	EK pr. 01.01	Årets resultat	EK pr. 31.12
Nadderud Park AS	Bærum	100 %	0	0	991 430

Selskapet faller inn under reglene for små foretak og konsernregnskap er ikke utarbeidet i medhold av regnskapslovens § 3-2, 4. ledd.

Note 8 Fordringer, gjeld, pantstillelser og garantier m.v

	2021	2020
Fordringer med forfall senere enn ett år	0	0
Langsiktig gjeld med forfall senere enn fem år	0	0
Balanseført verdi av pantsatte eiendeler	2021	2020
Kundefordringer	150 555	177 929
Sum	150 555	177 929

Note 9 Mellomværende med selskap i samme konsern

Mellomværende med nærstående	2021	2020
Kortsiktig fordring Stabæk Fotball	33 050 653	27 594 302
Kortsiktig fordring Stabæk Fotball kvinner	270 523	0



Noter til regnskapet 2021

Note 10 Aksjonærer

Aksjekapitalen i Stabæk Fotball AS pr. 31.12 består av:

	Antall	Pålydende	Bokført
Ordinære aksjer	11 270	200,0	2 254 000
Sum	11 270		2 254 000

Eierstruktur

De største aksjonærene i % pr. 31.12 var:

	Ordinære	Eierandel	Stemmeandel
Green Harvest Invest AS	1 350	12,0	12,0
Pecus Holding AS	1 200	10,6	10,6
2Tea AS	1 100	9,8	9,8
LHS Holding AS	1 100	9,8	9,8
Toppfolka AS	1 100	9,8	9,8
Ingebrigt Steen Jensen	1 000	8,9	8,9
Schultz Partners AS	750	6,7	6,7
Herlog AS	725	6,4	6,4
Finstad Invest AS	550	4,9	4,9
AVA Invest AS	500	4,4	4,4
Vikingen AS	500	4,4	4,4
Sveinung Sve	320	2,8	2,8
Gamle Blaa AS	200	1,8	1,8
Signe V. Risung	125	1,1	1,1
Sum >1% eierandel	10 520	93,3	93,3
Sum øvrige	750	6,7	6,7
Totalt antall aksjer	11 270	100,0	100,0



Noter til regnskapet 2021

Note 11 Koronapåvirkning

Begrensningene fra 2020 fortsatt også i alt vesentlig gjennom 2021 og mange aktiviteter og arrangementer måtte avlyses/utsettes. Selskapet la til rett for digitale erstatninger for mye av dette, og eksisterende partnere har stått i sine avtaler.

Nysalg og ekstra aktiviteter har det derimot vært begrenset mulighet for. Starten av 2022 har så langt vært en gradvis prosess tilbake mot normale tilstander, selv om korona fremdeles medfører karantener og noe begrenset fysisk møtevirksomhet.



BDO AS
Klæbuveien 127B
7031 Trondheim

Uavhengig revisors beretning

Til generalforsamlingen i Stabæk Fotball AS

Konklusjon

Vi har revidert årsregnskapet til Stabæk Fotball AS.

Årsregnskapet består av:

- Balanse per 31. desember 2021
- Resultatregnskap for 2021
- Noter til årsregnskapet, herunder et sammendrag av viktige regnskapsprinsipper.

Etter vår mening:

- Oppfyller årsregnskapet gjeldende lovkrav, og
- Gir årsregnskapet et rettviseende bilde av selskapets finansielle stilling per 31. desember 2021 og av dets resultater for regnskapsåret avsluttet per denne datoen i samsvar med regnskapslovens regler og god regnskapsskikk i Norge.

Grunnlag for konklusjonen

Vi har gjennomført revisjonen i samsvar med de internasjonale revisjonsstandardene International Standards on Auditing (ISA-ene). Våre oppgaver og plikter i henhold til disse standardene er beskrevet nedenfor under Revisors oppgaver og plikter ved revisjonen av årsregnskapet. Vi er uavhengige av selskapet slik det kreves i lov, forskrift og International Code of Ethics for Professional Accountants (inkludert internasjonale uavhengighetsstandarder) utstedt av the International Ethics Standards Board for Accountants (IESBA-reglene), og vi har overholdt våre øvrige etiske forpliktelser i samsvar med disse kravene. Innhentet revisjonsbevis er etter vår vurdering tilstrekkelig og hensiktsmessig som grunnlag for vår konklusjon.

Styret og daglig leders ansvar for årsregnskapet

Styret og daglig leder (ledelsen) er ansvarlig for å utarbeide årsregnskapet og for at det gir et rettviseende bilde i samsvar med regnskapslovens regler og god regnskapsskikk i Norge. Ledelsen er også ansvarlig for slik intern kontroll som den finner nødvendig for å kunne utarbeide et årsregnskap som ikke inneholder vesentlig feilinformasjon, verken som følge av misligheter eller utilsiktede feil.

Ved utarbeidelsen av årsregnskapet må ledelsen ta standpunkt til selskapets evne til fortsatt drift og opplyse om forhold av betydning for fortsatt drift. Forutsetningen om fortsatt drift skal legges til grunn for årsregnskapet så lenge det ikke er sannsynlig at virksomheten vil bli avviklet.

Revisors oppgaver og plikter ved revisjonen av årsregnskapet

Vårt mål er å oppnå betryggende sikkerhet for at årsregnskapet som helhet ikke inneholder vesentlig feilinformasjon, verken som følge av misligheter eller utilsiktede feil, og å avgi en revisjonsberetning som inneholder vår konklusjon. Betryggende sikkerhet er en høy grad av sikkerhet, men ingen garanti for at en revisjon utført i samsvar med lov, forskrift og god revisjonsskikk i Norge, herunder ISA-ene, alltid vil avdekke vesentlig feilinformasjon som eksisterer. Feilinformasjon kan oppstå som følge av misligheter eller utilsiktede feil. Feilinformasjon blir vurdert som vesentlig dersom den enkeltvis eller samlet med rimelighet kan forventes å påvirke økonomiske beslutninger som brukerne foretar basert på årsregnskapet.



For videre beskrivelse av revisors oppgaver og plikter vises det til:
<https://revisorforeningen.no/revisjonsberetninger>

BDO AS

Arve Garberg
statsautorisert revisor
(elektronisk signert)

Penneo Dokumentnøkkel: DK703-TOGEN-05ICI-XP1FE-FQU6Y-ONBA2



PENNEO

Signaturene i dette dokumentet er juridisk bindende. Dokument signert med "Penneo™ - sikker digital signatur".
De signerende parter sin identitet er registrert, og er listet nedenfor.

"Med min signatur bekrefter jeg alle datoer og innholdet i dette dokument."

Arve Garberg

Partner

På vegne av: BDO AS

Serienummer: 9578-5997-4-37045

IP: 188.95.xxx.xxx

2022-03-01 13:32:37 UTC



Penneo Dokumentnøkkel: DK7Q3-TOGEN-05ICI-XPTFE-FQU6Y-ONBA2

Dokumentet er signert digitalt, med **Penneo.com**. Alle digitale signatur-data i dokumentet er sikret og validert av den datamaskin-utregnede hash-verdien av det opprinnelige dokument. Dokumentet er låst og tids-stemplet med et sertifikat fra en betrodd tredjepart. All kryptografisk bevis er integrert i denne PDF, for fremtidig validering (hvis nødvendig).

Hvordan bekrefter at dette dokumentet er originalen?

Dokumentet er beskyttet av ett Adobe CDS sertifikat. Når du åpner dokumentet i

Adobe Reader, skal du kunne se at dokumentet er sertifisert av **Penneo e-signature service <penneo@penneo.com>**. Dette garanterer at innholdet i dokumentet ikke har blitt endret.

Det er lett å kontrollere de kryptografiske beviser som er lokalisert inne i dokumentet, med Penneo validator - <https://penneo.com/validate>