



## ÅRSREGNSKAPET FOR REGNSKAPSÅRET 2020 - GENERELL INFORMASJON

### Enheten

|                      |  |
|----------------------|--|
| Organisasjonsnummer: | 984 607 881                                |
| Organisasjonsform:   | Aksjeselskap                               |
| Foretaksnavn:        | HARSTAD ELEKTRO HOLDING AS                 |
| Forretningsadresse:  | Margrethe Jørgensens vei 2<br>9406 HARSTAD |

### Regnskapsår

|                         |                         |
|-------------------------|-------------------------|
| Årsregnskapets periode: | 01.01.2020 - 31.12.2020 |
|-------------------------|-------------------------|

### Konsern

|                           |    |
|---------------------------|----|
| Mørselskap i konsern:     | Ja |
| Konsernregnskap lagt ved: | Ja |

### Regnskapsregler

|  |                                    |
|--|------------------------------------|
| Regler for små foretak benyttet:                           | Nei                                |
| Benyttet ved utarbeidelsen av årsregnskapet til selskapet: | Regnskapslovens alminnelige regler |
| Benyttet ved utarbeidelsen av årsregnskapet til konsernet: | Regnskapslovens alminnelige regler |

### Årsregnskapet fastsatt av kompetent organ

|  |                  |
|--|------------------|
| Bekreftet av representant for selskapet: | Arild Albrigtsen |
| Dato for fastsettelse av årsregnskapet:  | 21.04.2021       |

### Grunnlag for avgivelse

År 2020: Årsregnskapet er elektronisk innlevert  
År 2019: Tall er hentet fra elektronisk innlevert årsregnskap fra 2020

*Det er ikke krav til at årsregnskapet m.v. som sendes til Regnskapsregisteret er undertegnet. Kontrollen på at dette er utført ligger hos revisor/enhetens øverste organ. Sikkerheten ivaretas ved at innsender har rolle/rettighet for innsending av årsregnskapet via Altinn, og ved at det bekreftes at årsregnskapet er fastsatt av kompetent organ.*

Brønnøysundregistrene, 25.05.2022



## Resultatregnskap

| Beløp i: NOK                                  | Note | 2020             | 2019             |
|---|------|------------------|------------------|
| <b>RESULTATREGNSKAP</b>                       |      |                  |                  |
| <b>Inntekter</b>                              |      |                  |                  |
| Salgsinntekt                                  |      | 10 000           | 10 000           |
| <b>Sum inntekter</b>                          |      | <b>10 000</b>    | <b>10 000</b>    |
| <b>Kostnader</b>                              |      |                  |                  |
| Annen driftskostnad                           | 1    | 70 918           | 57 400           |
| <b>Sum kostnader</b>                          |      | <b>70 918</b>    | <b>57 400</b>    |
| <b>Driftsresultat</b>                         |      | <b>-60 918</b>   | <b>-47 400</b>   |
| <b>Finansinntekter og finanskostnader</b>     |      |                  |                  |
| Inntekt på investering i datterselskap        | 4    | 9 160 580        | 2 524 440        |
| Inntekt på inv. i tilknyttet selskap          |      | 1 000            |                  |
| Annen renteinntekt                            |      | 4 164            | 5 672            |
| Annen finansinntekt                           |      | 204 409          | 204 409          |
| <b>Sum finansinntekter</b>                    |      | <b>9 370 153</b> | <b>2 734 521</b> |
| Annen rentekostnad                            |      | 200              |                  |
| <b>Sum finanskostnader</b>                    |      | <b>200</b>       |                  |
| <b>Netto finans</b>                           |      | <b>9 369 953</b> | <b>2 734 521</b> |
| <b>Ordinært resultat før skattekostnad</b>    |      | <b>9 309 035</b> | <b>2 687 121</b> |
| Skattekostnad på ordinært resultat            | 2    | -11 181          | -7 831           |
| <b>Ordinært resultat etter skattekostnad</b>  |      | <b>9 320 216</b> | <b>2 694 952</b> |
| <b>Årsresultat</b>                            |      | <b>9 320 216</b> | <b>2 694 952</b> |
| <b>Årsresultat etter minoritetsinteresser</b> |      | <b>9 320 216</b> | <b>2 694 952</b> |
| <b>Overføringer og disponeringer</b>          |      |                  |                  |
| Ordinært utbytte                              | 3    | 9 160 580        | 2 524 440        |
| Overføringer annen egenkapital                | 3    | 159 636          | 170 512          |
| <b>Sum overføringer og disponeringer</b>      |      | <b>9 320 216</b> | <b>2 694 952</b> |



## Balanse

| Beløp i: NOK                                   | Note | 2020              | 2019              |
|--|------|-------------------|-------------------|
| <b>BALANSE - EIENDELER</b>                     |      |                   |                   |
| <b>Anleggsmidler</b>                           |      |                   |                   |
| <b>Immaterielle eiendeler</b>                  |      |                   |                   |
| Utsatt skattefordel                            | 2    | 30 140            | 18 959            |
| <b>Sum immaterielle eiendeler</b>              |      | <b>30 140</b>     | <b>18 959</b>     |
| <b>Finansielle anleggsmidler</b>               |      |                   |                   |
| Investering i datterselskap                    | 4    | 15 072 968        | 15 072 968        |
| Investeringer i aksjer og andeler              | 5    | 769 000           | 821 500           |
| <b>Sum finansielle anleggsmidler</b>           |      | <b>15 841 968</b> | <b>15 894 468</b> |
| <b>Sum anleggsmidler</b>                       |      | <b>15 872 108</b> | <b>15 913 427</b> |
| <b>Omløpsmidler</b>                            |      |                   |                   |
| <b>Varer</b>                                   |      |                   |                   |
| <b>Fordringer</b>                              |      |                   |                   |
| Kundefordringer                                |      | 12 500            | 12 500            |
| Konsernfordringer                              | 4    | 10 160 580        | 3 524 440         |
| <b>Sum fordringer</b>                          |      | <b>10 173 080</b> | <b>3 536 940</b>  |
| <b>Bankinnskudd, kontanter og lignende</b>     |      |                   |                   |
| Bankinnskudd, kontanter o.l.                   |      | 59 573            | 982 543           |
| <b>Sum bankinnskudd, kontanter og lignende</b> |      | <b>59 573</b>     | <b>982 543</b>    |
| <b>Sum omløpsmidler</b>                        |      | <b>10 232 653</b> | <b>4 519 483</b>  |
| <b>SUM EIENDELER</b>                           |      | <b>26 104 761</b> | <b>20 432 910</b> |
| <b>BALANSE - EGENKAPITAL OG GJELD</b>          |      |                   |                   |
| <b>Egenkapital</b>                             |      |                   |                   |
| <b>Innskutt egenkapital</b>                    |      |                   |                   |
| Selskapskapital                                | 3    | 3 341 120         | 3 365 920         |
| <b>Sum innskutt egenkapital</b>                |      | <b>3 341 120</b>  | <b>3 365 920</b>  |



## Balanse

| Beløp i: NOK                    | Note | 2020              | 2019              |
|---------------------------------|------|-------------------|-------------------|
| <b>Opptjent egenkapital</b>     |      |                   |                   |
| Annen egenkapital               | 3    | 12 752 132        | 12 583 816        |
| <b>Sum opptjent egenkapital</b> |      | <b>12 752 132</b> | <b>12 583 816</b> |
| <b>Sum egenkapital</b>          |      | <b>16 093 252</b> | <b>15 949 736</b> |
| <b>Sum langsiktig gjeld</b>     |      | <b>0</b>          | <b>0</b>          |
| <b>Kortsiktig gjeld</b>         |      |                   |                   |
| Leverandørgjeld                 |      | 7 500             | 7 500             |
| Skyldig offentlige avgifter     |      | -15 215           | -11 850           |
| Utbytte                         |      | 9 160 580         | 2 524 440         |
| Kortsiktig konserngjeld         | 4    | 858 644           | 1 963 084         |
| <b>Sum kortsiktig gjeld</b>     |      | <b>10 011 509</b> | <b>4 483 173</b>  |
| <b>Sum gjeld</b>                |      | <b>10 011 509</b> | <b>4 483 173</b>  |
| <b>SUM EGENKAPITAL OG GJELD</b> |      | <b>26 104 761</b> | <b>20 432 910</b> |



### Konsernets resultatregnskap

| Beløp i: NOK                                  | Note | 2020               | 2019              |
|---|------|--------------------|-------------------|
| <b>RESULTATREGNSKAP</b>                       |      |                    |                   |
| <b>Inntekter</b>                              |      |                    |                   |
| Salgsinntekt                                  |      | 101 589 724        | 88 550 261        |
| Annen driftsinntekt                           |      | 93 834             | 233 414           |
| <b>Sum inntekter</b>                          |      | <b>101 683 558</b> | <b>88 783 675</b> |
| <b>Kostnader</b>                              |      |                    |                   |
| Varekostnad                                   |      | 41 702 859         | 39 246 240        |
| Lønnskostnad                                  |      | 37 675 861         | 36 986 907        |
| Avskrivinger på varige driftsmidler           |      | 1 066 933          | 1 058 259         |
| Annen driftskostnad                           |      | 7 457 554          | 6 602 691         |
| <b>Sum kostnader</b>                          |      | <b>87 903 207</b>  | <b>83 894 097</b> |
| <b>Driftsresultat</b>                         |      | <b>13 780 351</b>  | <b>4 889 578</b>  |
| <b>Finansinntekter og finanskostnader</b>     |      |                    |                   |
| Inntekt på investering i datterselskap        |      | 1 000              |                   |
| Annen renteinntekt                            |      | 52 218             | 54 479            |
| Annen finansinntekt                           |      | 204 409            | 206 960           |
| <b>Sum finansinntekter</b>                    |      | <b>257 627</b>     | <b>261 439</b>    |
| Annen rentekostnad                            |      | 258 628            | 368 069           |
| Annen finanskostnad                           |      |                    |                   |
| <b>Sum finanskostnader</b>                    |      | <b>258 628</b>     | <b>368 069</b>    |
| <b>Netto finans</b>                           |      | <b>-1 001</b>      | <b>-106 630</b>   |
| <b>Ordinært resultat før skattekostnad</b>    |      | <b>13 779 350</b>  | <b>4 782 948</b>  |
| Skattekostnad                                 |      | 3 024 127          | 1 053 422         |
| <b>Ordinært resultat etter skattekostnad</b>  |      | <b>10 755 223</b>  | <b>3 729 526</b>  |
| <b>Årsresultat</b>                            |      | <b>10 755 223</b>  | <b>3 729 526</b>  |
| <b>Årsresultat etter minoritetsinteresser</b> |      | <b>10 755 223</b>  | <b>3 729 526</b>  |
| <b>Overføringer og disponeringer</b>          |      |                    |                   |



## Konsernets resultatregnskap

| <b>Beløp i: NOK</b>                      | <b>Note</b> | <b>2020</b>       | <b>2019</b>      |
|--|-------------|-------------------|------------------|
| Ordinært utbytte                         |             | 9 160 580         | 2 524 440        |
| Overføring annen egenkapital             |             | 1 594 644         | 1 205 086        |
| <b>Sum overføringer og disponeringer</b> |             | <b>10 755 224</b> | <b>3 729 526</b> |



## Konsernets balanse

| Beløp i: NOK                                   | Note | 2020              | 2019              |
|--|------|-------------------|-------------------|
| <b>BALANSE - EIENDELER</b>                     |      |                   |                   |
| <b>Anleggsmidler</b>                           |      |                   |                   |
| <b>Immaterielle eiendeler</b>                  |      |                   |                   |
| Utsatt skattefordel                            |      | 394 769           | 294 706           |
| Goodwill                                       |      |                   |                   |
| <b>Sum immaterielle eiendeler</b>              |      | <b>394 769</b>    | <b>294 706</b>    |
| <b>Varige driftsmidler</b>                     |      |                   |                   |
| Tomter, bygninger og annen fast eiendom        |      | 4 943 510         | 5 403 066         |
| Maskinger og anlegg                            |      | 1 222 380         | 1 626 535         |
| Driftsløsøre                                   |      | 726 031           | 404 006           |
| <b>Sum varige driftsmidler</b>                 |      | <b>6 891 921</b>  | <b>7 433 607</b>  |
| <b>Finansielle anleggsmidler</b>               |      |                   |                   |
| Aksjer   |      | 793 930           | 846 430           |
| <b>Sum finansielle anleggsmidler</b>           |      | <b>793 930</b>    | <b>846 430</b>    |
| <b>Sum anleggsmidler</b>                       |      | <b>8 080 620</b>  | <b>8 574 743</b>  |
| <b>Omløpsmidler</b>                            |      |                   |                   |
| <b>Varer</b>                                   |      |                   |                   |
| Varer  |      | 1 300 284         | 1 436 246         |
| <b>Sum varer</b>                               |      | <b>1 300 284</b>  | <b>1 436 246</b>  |
| <b>Fordringer</b>                              |      |                   |                   |
| Kundef   |      | 23 696 661        | 19 531 941        |
| Andre fordr                                    |      | 685 330           | 459 177           |
| <b>Sum fordringer</b>                          |      | <b>24 381 991</b> | <b>19 991 118</b> |
| <b>Bankinnskudd, kontanter og lignende</b>     |      |                   |                   |
| Bankinnsk                                      |      | 18 410 587        | 5 745 181         |
| <b>Sum bankinnskudd, kontanter og lignende</b> |      | <b>18 410 587</b> | <b>5 745 181</b>  |
| <b>Sum omløpsmidler</b>                        |      | <b>44 092 862</b> | <b>27 172 545</b> |
| <b>SUM EIENDELER</b>                           |      | <b>52 173 482</b> | <b>35 747 288</b> |



## Konsernets balanse

| Beløp i: NOK                             | Note | 2020              | 2019              |
|--|------|-------------------|-------------------|
| <b>BALANSE - EGENKAPITAL OG GJELD</b>    |      |                   |                   |
| <b>Egenkapital</b>                       |      |                   |                   |
| <b>Innskutt egenkapital</b>              |      |                   |                   |
| Innskutt kapital                         |      | 3 431 000         | 3 431 000         |
| Beholdning av egne aksjer                |      | -89 880           | -65 080           |
| <b>Sum innskutt egenkapital</b>          |      | <b>3 341 120</b>  | <b>3 365 920</b>  |
| <b>Opptjent egenkapital</b>              |      |                   |                   |
| Annen EK                                 |      | 9 121 225         | 7 517 901         |
| <b>Sum opptjent egenkapital</b>          |      | <b>9 121 225</b>  | <b>7 517 901</b>  |
| <b>Sum egenkapital</b>                   |      | <b>12 462 345</b> | <b>10 883 821</b> |
| <b>Gjeld</b>                             |      |                   |                   |
| <b>Langsiktig gjeld</b>                  |      |                   |                   |
| Pensjonsforpliktelser                    |      | 16 458            |                   |
| <b>Sum avsetninger for forpliktelser</b> |      | <b>16 458</b>     |                   |
| <b>Annen langsiktig gjeld</b>            |      |                   |                   |
| Gjeld til kredittinstitusjoner           |      | 565 766           | 793 561           |
| Øvrig langsiktig gjeld                   |      | 7 280 000         | 7 600 000         |
| <b>Sum annen langsiktig gjeld</b>        |      | <b>7 845 766</b>  | <b>8 393 561</b>  |
| <b>Sum langsiktig gjeld</b>              |      | <b>7 862 224</b>  | <b>8 393 561</b>  |
| <b>Kortsiktig gjeld</b>                  |      |                   |                   |
| Leverandørgjeld                          |      | 6 132 593         | 4 543 382         |
| bet bar skatt                            |      | 3 124 190         | 220 946           |
| Off avg                                  |      | 5 564 043         | 5 064 329         |
| Utbytte                                  |      | 9 160 580         | 2 524 440         |
| Annen KG                                 |      | 7 867 505         | 4 116 809         |
| <b>Sum kortsiktig gjeld</b>              |      | <b>31 848 911</b> | <b>16 469 906</b> |
| <b>Sum gjeld</b>                         |      | <b>39 711 135</b> | <b>24 863 467</b> |
| <b>SUM EGENKAPITAL OG GJELD</b>          |      | <b>52 173 480</b> | <b>35 747 288</b> |



## Konsernets balanse

| <b>Beløp i: NOK</b> | <b>Note</b> | <b>2020</b> | <b>2019</b> |
|---------------------|-------------|-------------|-------------|
|---------------------|-------------|-------------|-------------|

---



**Konsernregnskap  
for**

**Harstad Elektro Holding AS  
pr 31. desember 2020**

**Foretaksnr. 984607881**



## Harstad Elektro Holding AS

## Konsolidert resultatregnskap

|  | Note | 2020               | 2019              |
|--|------|--------------------|-------------------|
| <b>DRIFTSINNEKTER OG DRIFTSKOSTNADER</b> |      |                    |                   |
| <b>Driftsinntekter</b>                   |      |                    |                   |
| Salgsinntekt                             | 12   | 101 589 724        | 88 550 261        |
| Annen driftsinntekt                      | 12   | 93 834             | 233 414           |
| <b>Sum driftsinntekter</b>               |      | <b>101 683 558</b> | <b>88 783 675</b> |
| <b>Driftskostnader</b>                   |      |                    |                   |
| Varekostnad                              | 13   | 41 702 859         | 39 246 240        |
| Lønnskostnad                             |      | 37 675 861         | 36 986 907        |
| Avskrivning på varige driftsmidler       | 2    | 1 066 933          | 1 058 259         |
| Annen driftskostnad                      | 3    | 7 457 554          | 6 602 691         |
| <b>Sum driftskostnader</b>               |      | <b>87 903 206</b>  | <b>83 894 097</b> |
| <b>DRIFTSRESULTAT</b>                    |      | <b>13 780 352</b>  | <b>4 889 578</b>  |
| <b>FINANSINNEKTER OG FINANSKOSTNADER</b> |      |                    |                   |
| <b>Finansinntekter</b>                   |      |                    |                   |
| Inntekt på investering i datterselskap   | 4    | 1 000              | 0                 |
| Annen renteinntekt                       |      | 52 218             | 54 479            |
| Annen finansinntekt                      |      | 204 409            | 206 960           |
| <b>Sum finansinntekter</b>               |      | <b>257 627</b>     | <b>261 438</b>    |
| <b>Finanskostnader</b>                   |      |                    |                   |
| Annen rentekostnad                       | 2    | 258 628            | 368 069           |
| <b>Sum finanskostnader</b>               |      | <b>258 628</b>     | <b>368 069</b>    |
| <b>NETTO FINANSPOSTER</b>                |      | <b>-1 001</b>      | <b>-106 631</b>   |
| <b>ORDINÆRT RES. FØR SKATTEKOSTNAD</b>   |      | <b>13 779 351</b>  | <b>4 782 947</b>  |
| Skattekostnad på ordinært resultat       | 6    | 3 024 127          | 1 053 422         |
| <b>ORDINÆRT RESULTAT</b>                 |      | <b>10 755 224</b>  | <b>3 729 526</b>  |
| <b>ÅRSRESULTAT</b>                       |      | <b>10 755 224</b>  | <b>3 729 526</b>  |
| <b>OVERF. OG DISPONERINGER</b>           |      |                    |                   |
| Avsatt til ordinært utbytte              | 7    | 9 160 580          | 2 524 440         |
| Overføringer annen egenkapital           | 7    | 1 594 644          | 1 205 086         |
| <b>SUM OVERF. OG DISP.</b>               |      | <b>10 755 224</b>  | <b>3 729 526</b>  |



## Harstad Elektro Holding AS

## Konsolidert balanse pr. 31. desember 2020

|   | Note | 2020              | 2019              |
|---|------|-------------------|-------------------|
| <b>EIENDELER</b>                          |      |                   |                   |
| <b>ANLEGGSMIDLER</b>                      |      |                   |                   |
| <b>Immaterielle eiendeler</b>             |      |                   |                   |
| Utsatt skattefordel                       | 6    | 394 769           | 294 706           |
| <b>Sum immaterielle eiendeler</b>         |      | <b>394 769</b>    | <b>294 706</b>    |
| <b>Varige driftsmidler</b>                |      |                   |                   |
| Tomter, bygninger og annen fast eiendom   | 2    | 4 943 510         | 5 403 066         |
| Maskiner og anlegg                        | 2    | 1 222 380         | 1 626 535         |
| Driftsløsøre, inventar, verktøy, kontorm. | 2    | 726 031           | 404 006           |
| <b>Sum varige driftsmidler</b>            |      | <b>6 891 920</b>  | <b>7 433 606</b>  |
| <b>Finansielle anleggsmidler</b>          |      |                   |                   |
| Lån til foretak i samme konsern           |      | -0                | -0                |
| Investeringer i aksjer og andeler         | 5    | 793 930           | 846 430           |
| <b>Sum finansielle anleggsmidler</b>      |      | <b>793 930</b>    | <b>846 430</b>    |
| <b>SUM ANLEGGSMIDLER</b>                  |      | <b>8 080 619</b>  | <b>8 574 742</b>  |
| <b>OMLØPSMIDLER</b>                       |      |                   |                   |
| Varer                                     | 13   | 1 300 284         | 1 436 246         |
| <b>Fordringer</b>                         |      |                   |                   |
| Kundefordringer                           | 9,11 | 23 696 661        | 19 531 941        |
| Andre kortsiktige fordringer              |      | 685 330           | 459 177           |
| <b>Sum fordringer</b>                     |      | <b>24 381 990</b> | <b>19 991 118</b> |
| Bankinnskudd, kontanter o.l.              | 10   | 18 410 587        | 5 745 181         |
| <b>SUM OMLØPSMIDLER</b>                   |      | <b>44 092 861</b> | <b>27 172 545</b> |
| <b>SUM EIENDELER</b>                      |      | <b>52 173 480</b> | <b>35 747 287</b> |
| <b>EGENKAPITAL OG GJELD</b>               |      |                   |                   |
| <b>EGENKAPITAL</b>                        |      |                   |                   |
| <b>Innskutt egenkapital</b>               |      |                   |                   |
| Selskapskapital                           | 7    | 3 431 000         | 3 431 000         |
| Egne aksjer                               |      | -89 880           | -65 080           |
| <b>Sum innskutt egenkapital</b>           |      | <b>3 341 120</b>  | <b>3 365 920</b>  |
| <b>Opptjent egenkapital</b>               |      |                   |                   |
| Annen egenkapital                         |      | 9 121 225         | 7 517 901         |
| <b>Sum opptjent egenkapital</b>           |      | <b>9 121 225</b>  | <b>7 517 901</b>  |
| <b>SUM EGENKAPITAL</b>                    |      | <b>12 462 345</b> | <b>10 883 821</b> |



## Harstad Elektro Holding AS

## Konsolidert balanse pr. 31. desember 2020


|  | Note | 2020              | 2019              |
|--|------|-------------------|-------------------|
| <b>GJELD</b>                           |      |                   |                   |
| <b>LANGSIKTIG GJELD</b>                |      |                   |                   |
| <b>Avsetning for forpliktelser</b>     |      |                   |                   |
| Pensjonsforpliktelser                  | 1    | 16 458            | 0                 |
| <b>Sum avsetning for forpliktelser</b> |      | <b>16 458</b>     | <b>0</b>          |
| <b>Annen langsiktig gjeld</b>          |      |                   |                   |
| Gjeld til kredittinstitusjoner         | 8    | 565 766           | 793 561           |
| Øvrig langsiktig gjeld                 | 8    | 7 280 000         | 7 600 000         |
| <b>Sum annen langsiktig gjeld</b>      |      | <b>7 845 766</b>  | <b>8 393 561</b>  |
| <b>Sum langsiktig gjeld</b>            |      | <b>7 862 224</b>  | <b>8 393 561</b>  |
| <b>KORTSIKTIG GJELD</b>                |      |                   |                   |
| Leverandørgjeld                        |      | 6 132 593         | 4 543 382         |
| Betalbar skatt                         | 6    | 3 124 190         | 220 946           |
| Skyldig offentlige avgifter            |      | 5 564 043         | 5 064 329         |
| Utbytte                                | 7    | 9 160 580         | 2 524 440         |
| Annen kortsiktig gjeld                 |      | 7 867 505         | 4 116 809         |
| <b>SUM KORTSIKTIG GJELD</b>            |      | <b>31 848 911</b> | <b>16 469 905</b> |
| <b>SUM GJELD</b>                       |      | <b>39 711 135</b> | <b>24 863 466</b> |
| <b>SUM EGENKAPITAL OG GJELD</b>        |      | <b>52 173 480</b> | <b>35 747 287</b> |

Harstad, den 21.04.2021


I styret:



Ole T. Andreassen  
styreleder



Arild Albrigtsen  
daglig leder



Kjell Sørensen  
styremedlem



Pål Berg  
styremedlem



Harald Sørensen  
styremedlem



Bjørn Roald Johansen  
styremedlem



## Harstad Elektro Holding AS

### Noter

#### Regnskapsprinsipper:

Årsregnskapet er satt opp i samsvar med regnskapsloven og god regnskapsskikk. Selskapet har videre fulgt relevante bestemmelser i Norsk Regnskaps Standard utarbeidet av Norsk Regnskaps Stiftelse.

#### Driftsinntekter

Inntektsføring ved salg av varer skjer på leveringstidspunktet. Tjenester inntektsføres etter hvert som de blir levert. Andelen av salgsinntekter som knytter seg til fremtidige serviceytelser, balanseføres som uopptjent inntekt ved salget og inntektsføres deretter i takt med levering av ytelsene.

#### Omløpsmidler og kortsiktig gjeld

Omløpsmidler og kortsiktig gjeld omfatter normalt poster som forfaller til betaling innen ett år etter siste dag i regnskapsåret, samt poster som knytter seg til varekretsløpet. Omløpsmidler vurderes til laveste verdi av anskaffelseskost og antatt virkelig verdi (Laveste verdis prinsipp).

#### Anleggsmidler og langsiktig gjeld

Anleggsmidler omfatter eiendeler bestemt til varig eie og bruk for virksomheten. Anleggsmidler er vurdert til anskaffelseskost. Varige driftsmidler føres opp i balansen og avskrives over driftsmidlets forventede økonomiske levetid. Varige driftsmidler nedskrives til virkelig verdi ved verdifall som forventes ikke å være av forbigående art. Nedskrivninger blir reversert når grunnlaget for nedskrivningen ikke lenger finnes å være til stede.

#### Vedlikehold / påkostning

Utgifter som påløper for å opprettholde eiendommenes kvalitetsnivå, kostnadsføres når de påløper. Utgifter som påløper for å bringe eiendommen tilbake til standarden ved vårt kjøp av eiendommen (tatt hensyn til bygningsteknisk utvikling fram til i dag) kostnadsføres direkte. Utgifter som representerer en standardheving av eiendommen ut over standarden ved vårt kjøp, tillegges kostpris, dvs. balanseføres.

#### Varer

Varer er vurdert til det laveste av anskaffelseskost (FIFO-prinsippet) og netto salgsverdi (Laveste verdis prinsipp). For råvarer er gjenanskaffelseskost anvendt ved vurdering av virkelig verdi som en tilnærming.

#### Arbeid under utførelse og andre beholdninger med lang tilvirkningstid

For prosjekter foretas det løpende inntektsføring i takt med utførelsen av arbeidet (fullføringsgrad), basert på forventet sluttresultat. Fullføringsgraden beregnes ut fra forholdet mellom påløpte prosjektkostnader og totalt estimerte prosjektkostnader. Som prosjektkostnad regnes direkte materialkostnader, lønnskostnader og de indirekte kostnadene som kan fordeles. Administrative kostnader regnes ikke som prosjektkostnader. Hvis forventede totale prosjektkostnader overstiger forventede inntekter, blir totalt forventet tap på prosjekter kostnadsført.

#### Fordringer

Kundefordringer føres opp i balansen til pålydende etter fradrag for avsetning til påregnelig tap. Avsetning til påregnelig tap gjøres på grunnlag av en individuell vurdering av de enkelte fordringene. I tillegg gjøres det for øvrige kundefordringer en uspesifisert avsetning for å dekke antatt tap. Andre fordringer er også gjenstand for en tilsvarende vurdering.

#### Skatt

Skattekostnaden i resultatregnskapet omfatter periodens betalbare skatt som blir utlignet og forfaller til betaling i neste regnskapsår i tillegg til endring i utsatt skatt. Utsatt skatt er beregnet med skattesatsen ved utgangen av regnskapsåret (22 %) på grunnlag av skattereduserende og skatteøkende midlertidige forskjeller som eksisterer mellom regnskapsmessige og skattemessige verdier. I beregningen er det også medtatt ligningsmessig framførbart underskudd ved regnskapsårets utgang. Skatteøkende og skattereduserende midlertidige forskjeller som reverserer eller kan reversere i samme periode er utlignet og nettoført.

#### Pensjonsforpliktelser

Pensjonsforpliktelser finansiert over driften er beregnet og ført opp i balansen som en gjeldspost under avsetning for forpliktelser. Pensjonsordninger finansiert via sikrede ordninger er ikke balanseført. Pensjonspremien som pensjonskostnad og føres opp sammen med lønnskostnader. Forskuddsbetalt premie i form av innbetaling til premiefond blir ført opp i balansen under posten andre fordringer.

Årsregnskap for Harstad Elektro Holding AS

Organisasjonsnr. 984607881



Harstad Elektro Holding AS

## Noter

Avkastning på premiefondet blir i resultatregnskapet oppført som en reduksjon av pensjonskostnadene.

### **Aksjer i datterselskap**

Datterselskapet er innarbeidet og presentert etter kostmetoden. Døtre har utarbeidet årsregnskap etter ordinære regler.

### **Offentlige tilskudd**

Selskapet/ konsernet har ikke mottatt offentlige tilskudd i regnskapsåret.



## Harstad Elektro Holding AS

### Noter

#### Note 1 - Lønnskostnad

Gjennomsnittelig antall utførte årsverk i regnskapsåret er 63

| Spesifikasjon av lønnskostnader | I år              | I fjor            |
|---------------------------------|-------------------|-------------------|
| Lønn                            | 32 325 161        | 31 203 144        |
| Arbeidsgiveravgift              | 1 855 300         | 1 841 146         |
| Pensjonskostnader               | 1 803 705         | 1 369 034         |
| Andre lønnsrelaterte ytelser    | 1 691 696         | 2 952 913         |
| <b>Samlede lønnskostnader</b>   | <b>37 675 862</b> | <b>37 366 237</b> |

Det er ikke utbetalt noen ytelser til daglig leder eller styret i Harstad Elektro Holding AS.

#### Ytelser til ledende personer i konsernet, samlet

| Daglig leder                          | Lønn    | Pensjonskostnad | Annen godtgj. | Sum       |
|---------------------------------------|---------|-----------------|---------------|-----------|
| Harstad Elektro AS                    | 991 033 | 98 708          | 40 594        | 1 130 335 |
|                                       |         |                 | I år          | I fjor    |
| Styreleder                            |         |                 | 60 000        | 80 000    |
| Styremedlemmer eks styreleder, samlet |         |                 | 20 000        | 35 000    |

Det er ikke utbetalt pensjonsytelser eller andre ytelser enn lønn til daglig leder og styremedlemmer. Det finnes ingen ansatte og/ eller tillitsvalgte som har tegningsretter, opsjoner og tilsvarende rettigheter. Det finnes ingen fallskjermavtaler, bonuser, overskuddsdelingsavtaler, opsjoner etc

Selskapet har ikke ytt lån og sikkerhetsstillelser til fordel for ansatte, aksjeeiere, styremedlemmer og medlemmer av bedriftsforsamlingen.

#### Pensjon

Foretaket er pliktig til å ha tjenstepensjonsordning for selskapets ansatte jfr. lov om obligatorisk tjenstepensjon. Foretaket har etablert en tjenstepensjonsordning som tilfredsstiller kravene i loven.

Pensjonsordningene gir rett til definerte fremtidige ytelser. Disse er både avhengig av antall opptjeningsår, lønnsnivået når den enkelte når pensjonsalderen og størrelsen på de framtidige ytelsene fra folketrygden. Forpliktelsene er forsikret i et gjennom et forsikringsselskap.

Forutsetninger av aktuariemessig art bygger på vanlig benyttede forutsetninger innen denne type forsikring, og foreløpig Norsk Regnskaps Standard om pensjonskostnader.



Harstad Elektro Holding AS

Noter

| Forutsetninger   | I år             | I fjor            |
|--|------------------|-------------------|
| Antall ansatte som omfattes av pensjonsordningen                       | 8                | 14                |
| Diskonteringsrente lagt til grunn i beregning av pensjonsforpliktelsen | 2,30 %           | 2,60 %            |
| Årlig regulering av pensjonen (*)                                      | 4,75 %           | 5,25 %            |
| Forventet avkastning på pensjonsmidler                                 | 3,80 %           | 4,30 %            |
| Nåverdi av årets pensjonsopptjening                                    | 0                | 101 228           |
| + Rentekostnad av forpliktelsen  | 108 609          | 296 829           |
| - Avkastning av pensjonsmidler   | -172 238         | -450 485          |
| + Arbeidsgiveravgift   | 1 487            | 6 874             |
| + administrasjonskostnader   | 92 778           | 187 214           |
| + aktuært tap  | 0                | 0                 |
| - resultatført planendringseffekt                                      | 139 838          |                   |
| <b>= Pensjonskostnader</b>   | <b>170 474</b>   | <b>-448 493</b>   |
| Opptjente pensjonsforpliktelser pr 31.12.                              | 11 163 938       | 11 800 709        |
| + årets opptjening   | 0                | 101 228           |
| + rentekostnad på pensjonsforpliktelse                                 | 108 609          | 296 829           |
| + aktuært tap  | 452 664          | -266 452          |
| - pensjonsutbetalinger   | -457 345         | -768 377          |
| + Effekt av framtidige lønnsreguleringer (beregnet)                    | 0                | 0                 |
| <b>= Brutto beregnede forpliktelser pr 31.12.</b>                      | <b>4 950 787</b> | <b>11 163 637</b> |
| - Pensjonsmidler pr 31.12. (markedsverdi)                              | 4 770 348        | 11 637 058        |
| +/- Estimatavik (ikke resultatført)                                    | 173 184          | -421 636          |
| +/- arbeidsgiveravgift av estimatavik                                  | 0                | 0                 |
| + Arbeidsgiveravgift   | -9 202           | 24 129            |
| <b>= Netto pensjonsforpliktelse pr 31.12.</b>                          | <b>16 457</b>    | <b>-75 914</b>    |

(\*) inkl. lønnsregulering, pensjonsøkning og regulering av grunnbeløpet i folketrygden

Note 2 - Avskrivninger på varige driftsmidler

|                               | Leasede driftsmidler | Drifts-løsøre, verktøy | Bygging           | Goodwill         | Sum               |
|-------------------------------|----------------------|------------------------|-------------------|------------------|-------------------|
| Ansk kost pr 01.01            | 3 307 716            | 5 064 403              | 10 795 124        | 3 761 982        | 22 929 225        |
| + tilganger                   | 0                    | 553 504                | 51 500            | 0                | 605 004           |
| - avganger                    |                      |                        |                   |                  |                   |
| <b>Ans kost pr 01.01</b>      | <b>3 307 716</b>     | <b>5 617 907</b>       | <b>10 846 624</b> | <b>3 761 982</b> | <b>23 534 229</b> |
| Akk av/ nedsk pr 01.01        | 1 681 182            | 4 660 396              | 5 568 193         | 3 761 982        | 15 671 753        |
| + ordinære avs                | 324 398              | 231 480                | 534 922           | 0                | 1 090 800         |
| - tilbakeførte avs            |                      |                        |                   |                  |                   |
| <b>Akk av/ nedsk pr 01.01</b> | <b>2 005 580</b>     | <b>4 891 876</b>       | <b>6 103 115</b>  | <b>3 761 982</b> | <b>16 762 553</b> |
| <b>Balanseført pr 31.12</b>   | <b>1 222 379</b>     | <b>726 031</b>         | <b>4 743 509</b>  | <b>0</b>         | <b>6 691 919</b>  |
| Avskrivingsatser              | 10 % - 20 %          | 20 % - 33 %            | 2 % - 17 %        | 20 %             |                   |

Bokført verdi av tomt kr 200 000 er ikke medtatt i avskrivningstablå.



## Harstad Elektro Holding AS

### Noter

|  | I år    | I fjor  |
|--|---------|---------|
| <b>Gjeld knyttet til leasingavtaler</b>  |         |         |
| Bokført gjeld knyttet til leasingavtaler | 565 766 | 793 561 |
| Bokførte rentekostnader                  | 48 289  | 47 551  |

|  | ett år  | to år   | fem år |
|--|---------|---------|--------|
| <b>Forfall av leieforpliktelse</b>     |         |         |        |
| Andel av forpliktelse som forfaller om | 351 582 | 442 045 | 38 982 |

Samlet leasingkostnad utgjorde i år kr 227 795 mot kr 248 583 i fjor.

#### Note 3 - Annen driftskostnad

Selskapet har ytet godtgjørelse til revisor med følgende beløp (eks mva):

|                 | I år           | I fjor         |
|-----------------|----------------|----------------|
| Revisjon        | 113 250        | 136 350        |
| Andre tjenester | 112 360        | 85 344         |
| <b>Totalt</b>   | <b>225 610</b> | <b>221 694</b> |

Andre tjenester består av utarbeidelse av skattemelding og årsregnskap med noter, samt bistand. Merkostnad i 2020 skyldes fusjonen av Harstad Elektro AS og Harstad Elektronikk AS. Kr 27 400 gjelder revisjon for innværende år.

#### Note 5 - Investeringer i andre aksjer

|                          | Kostpris | Bokført egenkapital | Resultat  | Stemme andel |
|--------------------------|----------|---------------------|-----------|--------------|
| Harstad Gamle Posthus AS | 769 000  | 4 377 499           | 2 351 878 | 10,20 % *    |
| Telering Holding AS      | 24 930   | 3 303 000           | 2 543 000 | 1,19 % *     |

Aksjene er bokført til kostpris.

\* Oppgitt resultat og egenkapital er tall fra 2019.

#### Note 6 - Skatt

| Spesifikasjon av årets skattegrunnlag       | Konsern           |
|---|-------------------|
| Resultat før skattekostnader                | 13 779 351        |
| Permanente og andre forskjeller             | -33 324           |
| Endring midlertidige forskjeller            | 427 880           |
| Anvendt fremførbart skattemessig underskudd | 0                 |
| Goodwill                                    | 0                 |
| <b>Skattepliktig inntekt</b>                | <b>14 173 907</b> |
| <b>Betalbar skatt</b>                       | <b>3 124 190</b>  |

|                             |                  |
|-----------------------------|------------------|
| <b>Skattekostnad</b>        |                  |
| Betalbar skatt              | 3 124 190        |
| Endring utsatt skattefordel | -64 709          |
| <b>Skattekostnad</b>        | <b>3 059 479</b> |



## Harstad Elektro Holding AS

## Noter

|   | I fjor            | I år              |
|---|-------------------|-------------------|
| <b>Midlertidige forskjeller og balanseført utsatt skatt</b> |                   |                   |
| Driftsmidler inkl. goodwill                                 | -1 708 209        | -1 878 163        |
| Tilvirkningskontrakter                                      | 517 700           | 434 951           |
| Utestående fordringer                                       | -135 076          | -170 000          |
| Leasingavtaler (ikke skattemessig aktivert)                 | 832 974           | 656 614           |
| Andre avsetninger for forpliktelser                         | -150 000          | -150 000          |
| Netto balanseførte pensjonsforpliktelser                    | 0                 | -16 458           |
| Andre forskjeller som påvirker betalbar skatt               | -156 033          | -103 467          |
| Endret skattesats, påvirkning på goodwill i konsern         | 0                 | 0                 |
| Fremførbart underskudd                                      | -86 180           | -137 002          |
| Mindreverdi eiendom   | -454 750          | -430 884          |
| <b>Gr lag utsatt skattefordel</b>                           | <b>-1 339 574</b> | <b>-1 794 409</b> |
| <b>Balanseført utsatt skattefordel</b>                      | <b>-294 706</b>   | <b>-394 770</b>   |

## Note 7 - Egenkapital

|                          | Aksje-<br>kapital | Egne aksjer    | Annen<br>egenkapital | Sum<br>egenkapital |
|--------------------------|-------------------|----------------|----------------------|--------------------|
| Egenkapital 01.01        | 3 431 000         | -65 080        | 7 517 901            | 10 883 821         |
| Årets resultat           |                   |                | 10 755 224           |                    |
| Avsatt utbytte           |                   |                | -                    |                    |
| Andre transaksjoner      |                   | -24 800        | 8 680                |                    |
| <b>Egenkapital 31.12</b> | <b>3 431 000</b>  | <b>-89 880</b> | <b>18 281 805</b>    | <b>21 622 925</b>  |

Selskapet har 32 aksjonærer. De 10 største aksjonærene som eier mer enn 5 % av aksjene er:

| Navn                  | Antall  | Eierandel |
|-----------------------|---------|-----------|
| Arild Albrigtsen      | 251 272 | 7,52 %    |
| Svein Kildal          | 251 272 | 7,52 %    |
| Pål Berg              | 251 272 | 7,52 %    |
| Odd Are Abrahamsen    | 251 272 | 7,52 %    |
| Kjell Sørensen        | 251 272 | 7,52 %    |
| Katy Ann Ingebrigtsen | 251 272 | 7,52 %    |
| Bjørn Roald Johansen  | 251 272 | 7,52 %    |
| Øyvind Johansen       | 220 272 | 6,59 %    |
| Ivar Kemp Hansen      | 220 272 | 6,59 %    |
| Stig Olsen            | 220 272 | 6,59 %    |

| Aksjer eid av selskapets tillitsmenn: | Antall  | Eierandel |
|---------------------------------------|---------|-----------|
| Daglig leder                          | 251 272 | 7,52 %    |
| Medlemmer av styret                   | 753 816 | 24,40 %   |

Aksjer som selskapet eier selv er hensyntatt i beregning av %-vis eierandel.



## Harstad Elektro Holding AS

### Noter

#### Note 8 - Langsiktig gjeld

|  | I år       | I fjor     |
|--|------------|------------|
| Andel langsiktig gjeld som forfaller utover fem år fra balansedato | 5 680 000  | 6 000 000  |
| Gjeld sikret med pant  | 7 280 000  | 7 600 000  |
| Factoringpant (Harstad Elektro AS)                                 | 10 000 000 | 10 000 000 |
| Pant i varelager (Harstad Elektro AS)                              | 1 000 000  | 1 000 000  |
| Pant i driftstilbehør  | 952 000    | 1 219 000  |
| 1. prioritetspant i Gnr 58, Bnr 378 og 478                         | 8 000 000  | 8 000 000  |
| <b>Bokført verdi av pantsatte eiendeler</b>                        |            |            |
| Kundefordringer  | 18 629 841 | 14 861 384 |
| Varelager  | 1 300 284  | 1 436 246  |
| Bygning  | 5 374 394  | 5 857 816  |
| <b>Garantiansvar</b>   |            |            |
| Garantiansvar sikret ved bankgaranti                               | 0          | 0          |
| Garantiansvar sikret ved forsikring                                | 10 831 038 | 6 500 358  |
| Regnskapsmessig avsetning  | 150 000    | 150 000    |

#### Note 9 - Fordringer

Konsernet har ikke fordringer som forfaller utover ett år fra balansedato.

#### Avsetning til delkredere

|  | I år    | I fjor  |
|--|---------|---------|
| I konsernet er det bokført samlet delkredereavsetning med kr | 170 000 | 170 000 |

#### Note 10 - Bankinnskudd

|                                      | I år      | I fjor    |
|--------------------------------------|-----------|-----------|
| Bankinnskudd for skattetrekk utgjør: | 1 647 752 | 1 557 881 |



Harstad Elektro Holding AS

## Noter

### Note 11 - Langsiktige tilvirkningskontrakter

Langsiktige tilvirkningskontrakter er bokført basert på løpende avregning med fortjeneste.

Ferdigstilleelsesgrad måles mot leverte deler av anleggskontrakten, målt mot total anleggs-kontrakt.

|  | I år       | I fjor     |
|--|------------|------------|
| Opptjente, ikke fakturerte fordringer som inngår i kundefordringer | 4 059 542  | 4 831 869  |
| Forskuddsfakturert produksjon                                      | -3 800 000 | 0          |
| Omfang av igangværende prosjekter, anbud                           | 70 610 045 | 59 629 001 |
| Total utført produksjon, inkl tilleggsarbeid                       | 15 713 710 | 15 514 881 |
| Påløpne kostnader, inkl tilleggsarbeid                             | 55 494 909 | 47 314 120 |

### Note 12 - Omsetning

Konsernets geografiske virksomhetsområder er i Nord-Norge og da med hovedvekt på Troms og nordre del av Nordland.

Konsernet leverer tjenester og utstyr knyttet til elektriske installasjoner til nybygg og ombygging. Kundegruppene består både av nærings- og privatmarked. Konsernet leverer også elektrisk og elektronisk utstyr til maritime virksomheter.

Annen driftsinntekt er gevinster ved avgang anleggsmiddel, samt utleie av eiendom.

### Note 13 - Varelager

|                                     | i år      | i fjor    |
|-------------------------------------|-----------|-----------|
| Varer, vurdert til anskaffelseskost | 1 300 284 | 1 436 246 |
| Sum varer                           | 1 300 284 | 1 436 246 |



## Harstad Elektro Holding AS

## Kontantstrømsanalyse

|  | 2 020             | 2 019             |
|--|-------------------|-------------------|
| <b>Kontantstrømmer fra operasjonelle aktiviteter</b>     |                   |                   |
| Resultat før skattekostnad                               | 13 779 351        | 4 782 947         |
| - Periodens betalte skatt                                | 220 946           | 50 154            |
| + Tap / - Vinning ved salg av anleggsmidler              | -32 562           | -26 000           |
| + Ordinære avskrivninger                                 | 1 066 933         | 1 058 259         |
| +/- Endring i varelager                                  | 135 962           | -302 723          |
| +/- Endring i kundefordringer                            | -4 164 720        | 270 350           |
| +/- Endring i leverandørgjeld                            | 1 589 211         | -2 515 841        |
| +/- Endringer i pensjonsavsetninger                      | 16 458            | -489 990          |
| +/- Poster klassifisert som inv.- eller fin.aktiviteter  | 0                 | 0                 |
| +/- Endring i andre tidsavgrensingsposter                | 4 024 258         | 947 815           |
| <b>= Nto. kontantstrøm fra operasjonelle aktiviteter</b> | <b>16 193 945</b> | <b>3 674 663</b>  |
| <b>Kontantstrømmer fra investeringsaktiviteter</b>       |                   |                   |
| - Utbetalinger ved kjøp av varige driftsmidler           | 493 685           | 1 252 282         |
| +/- Ut/Innbet. ved kjøp av aksjer og andeler             | -53 500           | 0                 |
| - Utbetalinger ved kjøp av andre investeringer           | 0                 | 0                 |
| <b>= Nto. kontantstrøm fra investeringsaktiviteter</b>   | <b>-440 185</b>   | <b>-1 252 281</b> |
| <b>Kontantstrømmer fra finansieringsaktiviteter</b>      |                   |                   |
| - Utbet. ved nedbetaling av langsiktig gjeld             | 547 795           | 282 218           |
| - Utbetalinger av utbytte                                | 2 505 840         | 0                 |
| - Ut/Innbetalinger av egne aksjer                        | 34 720            | 644 816           |
| <b>= Nto. kontantstrøm fra finansieringsaktiviteter</b>  | <b>-3 088 355</b> | <b>-362 598</b>   |
| <b>= Netto endring i kontanter mv</b>                    | <b>12 665 405</b> | <b>2 784 980</b>  |
| + Beholdning av kontanter 01.01.                         | 5 745 181         | 2 960 201         |
| <b>= Kontantbeholdning 31.12.</b>                        | <b>18 410 586</b> | <b>5 745 181</b>  |
| <b>Kontantbeholdning mv framkommer slik:</b>             |                   |                   |
| Kontanter og bankinnskudd pr 31.12.                      | 16 762 835        | 4 187 300         |
| + Skattetrekkingskudd o.l. pr 31.12.                     | 1 647 752         | 1 557 881         |
| <b>= Beholdning av kontanter mv 31.12.</b>               | <b>18 410 587</b> | <b>5 745 181</b>  |



## Harstad Elektro Holding AS

**Kontantstrømoppstilling**

|  | 2020              | 2019           |
|--|-------------------|----------------|
| <b>Kontantstrømmer fra operasjonelle aktiviteter</b>     |                   |                |
| Resultat før skattekostnad                               | 9 309 035         | 2 687 121      |
| - Periodens betalte skatt                                | 0                 | 0              |
| + Tap / - Vinning ved salg av anleggsmidler              | -1 000            | 0              |
| +/- Endring i kundefordringer                            | 0                 | 25 000         |
| +/- Endring i andre tidsavgrensningsposter               | -7 743 945        | -2 525 164     |
| = <b>Nto. kontantstrøm fra operasjonelle aktiviteter</b> | <b>1 564 090</b>  | <b>186 957</b> |
| <b>Kontantstrømmer fra investeringsaktiviteter</b>       |                   |                |
| + Innbet. ved salg av aksjer og andeler                  | 53 500            | 0              |
| = <b>Nto. kontantstrøm fra investeringsaktiviteter</b>   | <b>53 500</b>     | <b>0</b>       |
| <b>Kontantstrømmer fra finansieringsaktiviteter</b>      |                   |                |
| - Utbetalinger av utbytte                                | 2 505 840         | 0              |
| +/-Inn-/Utbetalinger ved salg/kjøp av egne aksjer        | 34 720            | 644 816        |
| = <b>Nto. kontantstrøm fra finansieringsaktiviteter</b>  | <b>-2 540 560</b> | <b>644 816</b> |
| <b>= Netto endring i kontanter mv</b>                    | <b>-922 970</b>   | <b>831 733</b> |
| + Beholdning av kontanter 01.01.                         | 982 543           | 150 770        |
| = <b>Kontantbeholdning 31.12.</b>                        | <b>59 573</b>     | <b>982 543</b> |
| <b>Kontantbeholdning mv framkommer slik:</b>             |                   |                |
| Kontanter og bankinnskudd pr 31.12.                      | 59 573            | 982 543        |
| = <b>Beholdning av kontanter mv 31.12.</b>               | <b>59 573</b>     | <b>982 543</b> |



**HARSTAD  
ELEKTRO**

## ÅRSBERETNING HEH 2020

### Virksomhetens art

Virksomhetsområdet til Konsern Harstad Elektro Holding AS er elektroinstallasjon, elektronikk og eiendomsforvaltning. Virksomheten er rettet mot lokalt og regionalt marked og drives fra Harstad.

### Rettvisende oversikt over utvikling og resultat

Styret mener at det fremlagte årsregnskap gir et rettvisende inntrykk av selskapets drift i 2020 og for stillingen ved årsskiftet.

Likviditeten i selskapet betegnes som god.

|                                 | <b>2020</b>        | <b>2019</b>       | <b>2018</b>        |
|---------------------------------|--------------------|-------------------|--------------------|
| <b>SUM DRIFTSINNEKTER</b>       | <b>101 683 558</b> | <b>88 550 261</b> | <b>103 565 154</b> |
| <b>DRIFTSRESULTAT</b>           | <b>13 780 352</b>  | <b>4 889 578</b>  | <b>- 2 609 081</b> |
| <b>ÅRSRESULTAT</b>              | <b>10 755 224</b>  | <b>3 729 526</b>  | <b>- 1 810 932</b> |
| <b>SUM ANLEGGSMIDLER</b>        | <b>8 080 619</b>   | <b>8 574 742</b>  | <b>9 151 840</b>   |
| <b>SUM OMLØPSMIDLER</b>         | <b>44 092 861</b>  | <b>27 172 545</b> | <b>24 350 702</b>  |
| <b>SUM EGENKAPITAL</b>          | <b>12 462 345</b>  | <b>10 883 821</b> | <b>9 033 919</b>   |
| <b>SUM GJELD</b>                | <b>39 711 135</b>  | <b>24 863 466</b> | <b>24 468 623</b>  |
| <b>SUM EGENKAPITAL OG GJELD</b> | <b>52 173 480</b>  | <b>35 747 287</b> | <b>33 502 542</b>  |

### Sentrale risikoer og usikkerhetsfaktorer

Det er stor aktivitet i markedet og det planlagt flere store prosjekt de nærmeste 2 - 3 år i bedriftens nedslagsfelt. Styret vurderer derfor ingen stor usikkerhet og risikofaktorer fremover med hensyn på oppdrag.

### Finansiell risiko

Slik vi ser markedet pr dato ser vi ikke noen finansielle utfordringer.

### Forskning- og utviklingsaktiviteter

Selskapene har i 2020 ikke drevet med FoU-aktiviteter.

### Fortsatt drift

Forutsetningen for fortsatt drift er til stede, og årsregnskapet er avlagt under denne forutsetning.

### Arbeidsmiljø

I henhold til lover og forskrifter fører selskapene oversikt over totalt sykefravær.

I 2020 har sykefraværet vært på linje med tidligere år og vurderes som lavt.

Etter styrets bestemte oppfatning er arbeidsmiljøet godt og den generelle trivsel på arbeidsplassen er god.

Bedriften har tariffavtale og helseforsikring for alle ansatte.



**HARSTAD  
ELEKTRO**

**Likestilling- og diskriminering**

Selskapet har innarbeidet policy som tar sikte på at det ikke forekommer diskriminering grunnet kjønn, etnisitet, hudfarge, religion, funksjonshemming, seksuell orientering eller alder.

**Ytre miljø**

Selskapets virksomhet forurenser ikke det ytre miljø i vesentlig grad. Bedriften sorterer og leverer alt avfall til godkjent miljøstasjon. 60% av bilene som benyttes i arbeide er EI-biler.


Selskapet er sertifisert som Miljøfyrtårn.

**Redegjørelse for årsregnskap og resultatdisponering**

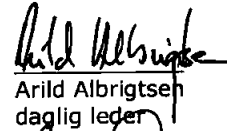
Etter styrets oppfatning gir fremlagt resultatregnskap og balanse med noter uttrykk for virksomhetens resultat for 2019 og økonomisk stilling ved årsskiftet.

Virksomheten har for 2020 hatt et årsresultat på kr 10 755 224,-.

Harstad 21.04.2021




Ole T. Andreassen  
Styreleder




Arild Albrigtsen  
daglig leder



Bjørn R. Johansen  
styremedlem



Pål Berg  
styremedlem



Harald Sørensen  
styremedlem



Kjell Sørensen  
styremedlem



**Årsregnskap 2020  
for  
HARSTAD ELEKTRO HOLDING AS**



Harstad Elektro Holding AS

**Resultatregnskap**

|   | Note | 2020             | 2019             |
|---|------|------------------|------------------|
| <b>DRIFTSINNEKTER OG DRIFTSKOSTNADER</b>  |      |                  |                  |
| <b>Driftsinntekter</b>                    |      |                  |                  |
| Salgsinntekt                              |      | 10 000           | 10 000           |
| <b>Sum driftsinntekter</b>                |      | <b>10 000</b>    | <b>10 000</b>    |
| <b>Driftskostnader</b>                    |      |                  |                  |
| Annen driftskostnad                       | 1    | 70 918           | 57 400           |
| <b>Sum driftskostnader</b>                |      | <b>70 918</b>    | <b>57 400</b>    |
| <b>DRIFTSRESULTAT</b>                     |      | <b>-60 918</b>   | <b>-47 400</b>   |
| <b>FINANSINNEKTER OG FINANSKOSTNADER</b>  |      |                  |                  |
| <b>Finansinntekter</b>                    |      |                  |                  |
| Inntekt på investering i datterselskap    | 4    | 9 160 580        | 2 524 440        |
| Inntekt på inv. i tilknyttet selskap      |      | 1 000            | 0                |
| Annen renteinntekt                        |      | 4 164            | 5 672            |
| Annen finansinntekt                       |      | 204 409          | 204 409          |
| <b>Sum finansinntekter</b>                |      | <b>9 370 153</b> | <b>2 734 521</b> |
| <b>Finanskostnader</b>                    |      |                  |                  |
| Annen rentekostnad                        |      | 200              | 0                |
| <b>Sum finanskostnader</b>                |      | <b>200</b>       | <b>0</b>         |
| <b>NETTO FINANSPOSTER</b>                 |      | <b>9 369 953</b> | <b>2 734 521</b> |
| <b>ORDINÆRT RES. FØR SKATTEKOSTNAD</b>    |      | <b>9 309 035</b> | <b>2 687 121</b> |
| <b>Skattekostnad på ordinært resultat</b> |      |                  |                  |
| Skattekostnad på ordinært resultat        | 2    | -11 181          | -7 831           |
| <b>ORDINÆRT RESULTAT</b>                  |      | <b>9 320 216</b> | <b>2 694 952</b> |
| <b>ÅRSRESULTAT</b>                        |      | <b>9 320 216</b> | <b>2 694 952</b> |
| <b>OVERFØRINGER</b>                       |      |                  |                  |
| Avsatt til ordinært utbytte               | 3    | 9 160 580        | 2 524 440        |
| Overføringer annen egenkapital            | 3    | 159 636          | 170 512          |
| <b>SUM OVERFØRINGER</b>                   |      | <b>9 320 216</b> | <b>2 694 952</b> |

Årsregnskap for Harstad Elektro Holding AS

Organisasjonsnr. 984607881



Harstad Elektro Holding AS

**Balanse pr. 31.12.2020**

|                                   | Note | 31.12.2020        | 31.12.2019        |
|-----------------------------------|------|-------------------|-------------------|
| <b>EIENDELER</b>                  |      |                   |                   |
| <b>Anleggsmidler</b>              |      |                   |                   |
| <b>Immatrielle eiendeler</b>      |      |                   |                   |
| Utsatt skattefordel               | 2    | 30 140            | 18 959            |
| <b>Varige driftsmidler</b>        |      |                   |                   |
| <b>Finansielle anleggsmidler</b>  |      |                   |                   |
| Investeringer i datterselskap     | 4    | 15 072 968        | 15 072 968        |
| Investeringer i aksjer og andeler | 5    | 769 000           | 821 500           |
| <b>Sum anleggsmidler</b>          |      | <b>15 872 108</b> | <b>15 913 427</b> |
| <b>Omløpsmidler</b>               |      |                   |                   |
| Kundefordringer                   |      | 12 500            | 12 500            |
| Fordringer på konsernselskap      | 4    | 10 160 580        | 3 524 440         |
| Bankinnskudd, kontanter o.l.      |      | 59 573            | 982 543           |
| <b>Sum omløpsmidler</b>           |      | <b>10 232 653</b> | <b>4 519 483</b>  |
| <b>SUM EIENDELER</b>              |      | <b>26 104 761</b> | <b>20 432 910</b> |
| <b>EGENKAPITAL OG GJELD</b>       |      |                   |                   |
| <b>Egenkapital</b>                |      |                   |                   |
| <b>Innskutt egenkapital</b>       |      |                   |                   |
| Selskapskapital                   | 3    | 3 341 120         | 3 365 920         |
| <b>Sum innskutt egenkapital</b>   |      | <b>3 341 120</b>  | <b>3 365 920</b>  |
| <b>Opptjent egenkapital</b>       |      |                   |                   |
| Annen egenkapital                 | 3    | 12 752 132        | 12 583 816        |
| <b>Sum opptjent egenkapital</b>   |      | <b>12 752 132</b> | <b>12 583 816</b> |
| <b>Sum egenkapital</b>            |      | <b>16 093 252</b> | <b>15 949 736</b> |

Årsregnskap for Harstad Elektro Holding AS

Organisasjonsnr. 984607881









Harstad Elektro Holding AS

## Balanse pr. 31.12.2020

|                                     | Note | 31.12.2020        | 31.12.2019        |
|-------------------------------------|------|-------------------|-------------------|
| <b>Gjeld</b>                        |      |                   |                   |
| <b>Avsetning for forpliktelser</b>  |      |                   |                   |
| <b>Annen langsiktig gjeld</b>       |      |                   |                   |
| <b>Kortsiktig gjeld</b>             |      |                   |                   |
| Leverandørgjeld                     |      | 7 500             | 7 500             |
| Skyldig offentlige avgifter         |      | -15 215           | -11 850           |
| Utbytte                             |      | 9 160 580         | 2 524 440         |
| Kortsiktig gjeld til konsernselskap | 4    | 858 644           | 1 963 084         |
| <b>Sum kortsiktig gjeld</b>         |      | <b>10 011 509</b> | <b>4 483 173</b>  |
| <b>SUM EGENKAPITAL OG GJELD</b>     |      | <b>26 104 761</b> | <b>20 432 910</b> |

Harstad, 21.april 2021

|   |   |   |
|---|---|---|
| <br>Ole T. Andreassen<br>styreleder | <br>Arild Albrigtsen<br>daglig leder | <br>Bjørn Roald Johnsen<br>styremedlem |
| <br>Harald Sørensen<br>styremedlem | <br>Pål Berg<br>styremedlem          | <br>Kjell Sørensen<br>styremedlem     |



Harstad Elektro Holding AS

## Noter 2020

### **Regnskapsprinsipper:**

Årsregnskapet er satt opp i samsvar med regnskapsloven og god regnskapsskikk. Selskapet har videre fulgt relevante bestemmelser i Norsk Regnskaps Standard utarbeidet av Norsk Regnskaps Stiftelse.

De regnskapsprinsipper som er gjengitt i regnskapslovens kapittel 4 om grunnleggende prinsipper og god regnskapsskikk og kapittel 5 om vurderingsregler er ikke gjengitt i denne innledende noten om regnskapsprinsipper dersom det ikke foreligger forhold ved regnskapsposten eller prinsippene og vurderingsreglene som fordrer en presisering (valgadgang mv).

### **Presiseringer mht regnskapsprinsipper:**

#### **Ansatte, OTP mv**

Selskapet har ikke ansatte og er derfor ikke pliktig til å ha ordning som tilfredsstillende kravene om OTP. Selskapet har ikke slik ordning. Selskapets daglige drift ivaretas gjennom Harstad Elektro AS.

#### **Kontantstrøm**

Kontanter og bankinnskudd i balansen og i kontantstrømsanalysen omfatter kun bankinnskudd. Selskapet har ingen andre likvide beholdninger eller kontantekvivalenter.

#### **Aksjer i datterselskap**

Datterselskapet er innarbeidet og presentert etter kostmetoden.

#### **Utbytte**

Mottatt utbytte fra datter er presentert som finansinntekt i mor.



Harstad Elektro Holding AS

## Noter 2020

### Note 1 - Annen driftskostnad

Selskapet har ytet godtgjørelse til revisor med følgende beløp:

|                 | I år          | I fjor        |
|-----------------|---------------|---------------|
| Revisjon        | 9 600         | 6 500         |
| Andre tjenester | 55 260        | 44 900        |
| <b>Totalt</b>   | <b>64 860</b> | <b>51 400</b> |

Kr 1200,- gjelder revisjon for inneværende år.

Andre tjenester består av utarbeidelse av skattemelding, årsregnskap med noter, konsernregnskap samt bistand.

### Note 2 - Skattekostnad på ordinært resultat

|  |                |
|--|----------------|
| Spesifikasjon av årets skattegrunnlag: | <b>2020</b>    |
| Resultat før skattekostnader           | 9 309 035      |
| Permanente og andre forskjeller        | -9 359 857     |
| <b>Inntekt</b>                         | <b>-50 822</b> |

|   |                |
|---|----------------|
| Spesifikasjon av årets skattekostnad:     | <b>2020</b>    |
| Beregnet skatt av årets resultat          | 0              |
| <b>= Sum betalbar skatt</b>               | <b>0</b>       |
| + endring i utsatt skattefordel (bokført) | -11 181        |
| <b>= Ordinær skattekostnad</b>            | <b>-11 181</b> |

|                                      |          |
|--------------------------------------|----------|
| Betalbar skatt i balansen består av: |          |
| <b>= Betalbar skatt i balansen</b>   | <b>0</b> |

### Midlertidige forskjeller og balanseført utsatt skatt

|   | 2020           | 2019          |
|---|----------------|---------------|
| - Fremførbart skattemessig underskudd                 | 137 002        | 86 180        |
| <b>Sum negative skatteøkende forskjeller</b>          | <b>137 002</b> | <b>86 180</b> |
| Grunnlag for beregning av utsatt skatt / skattefordel | -137 002       | -86 180       |
| <b>Balanseført utsatt skattefordel</b>                | <b>30 140</b>  | <b>18 959</b> |

Noter for Harstad Elektro Holding AS

Organisasjonsnr. 984607881



Harstad Elektro Holding AS

**Noter 2020****Note 3 - Annen egenkapital**

|                         | <b>Aksjekapital /<br/>selskapskapital</b> | <b>Overkurs<br/>fond</b> | <b>Annen<br/>egenkapital</b> | <b>Sum<br/>egenkapital</b> |
|-------------------------|---|--------------------------|------------------------------|----------------------------|
| Pr 1.1. Pr 1.1.         | 3 365 920                                 | 0                        | 12 583 816                   | 15 949 736                 |
| +Fra årets resultat     |   |                          | 159 636                      | 159 636                    |
| +/-Andre transaksjoner: | -24 800                                   | 0                        | 8 680                        | -16 120                    |
| <b>Pr 31.12.</b>        | <b>3 341 120</b>                          | <b>0</b>                 | <b>12 752 132</b>            | <b>16 093 252</b>          |

Andre transaksjoner består av;

|  |        |
|--|--------|
| kjøp egne aksjer                               | -9 920 |
| differanse avsatt utbytte/ utdelt utbytte 2019 | 18 600 |
| Sum  | 8 680  |

|   |           |
|---|-----------|
| Utbytte fra Harstad Elektro AS 2020, ført som finansiinntekt i mor: | 9 160 580 |
| Avsatt til utbytte Harstad Elektro Holding AS 2020:                 | 9 160 580 |

**Selskapets beholdning av egne aksjer:**

|                           | Antall | Beløp  | Endr annen EK |
|---------------------------|--------|--------|---------------|
| IB egne aksjer 01.01.2020 | 65 080 |        |               |
| Kjøp                      | 24 800 | 34 720 | -9 920        |
| Salg                      | 0      | 0      | 0             |
| UB egne aksjer 31.12.2020 | 89 880 |        |               |
| endring egne aksjer 2020  | 24 800 |        | -9 920        |

Selskapet har en beholdning pr 31.12.2020 på 89 880 aksjer. Samlet kostpris for ervervet er kr 126 038.

Bakgrunnen for erverv av egne aksjer er selskapets policy for omsetning av egne aksjer i forbindelse med ansatte som enten kjøper seg inn i selskapet eller slutter og selger seg ut.

**Aksjonærer**

Selskapet har 3 431 000 aksjer pålydende kr 1 pr. aksje, samlet aksjekapital utgjør kr 3 431 000. Alle aksjer har lik stemmerett. Det foreligger ingen opsjonsavtaler eller andre avtaler som gir plikt til utstedelse av aksjer.

Selskapet har 32 aksjonærer. De 10 største aksjonærene som eier mer enn 5 % av aksjene er:

Noter for Harstad Elektro Holding AS

Organisasjonsnr. 984607881



Harstad Elektro Holding AS

## Noter 2020

| Navn                  | Antall  | Eierandel |
|-----------------------|---------|-----------|
| Arild Albrigtsen      | 251 272 | 7,32 %    |
| Svein Kildal          | 251 272 | 7,32 %    |
| Pål Berg              | 251 272 | 7,32 %    |
| Odd Are Abrahamsen    | 251 272 | 7,32 %    |
| Kjell Sørensen        | 251 272 | 7,32 %    |
| Katy Ann Ingebrigtsen | 251 272 | 7,32 %    |
| Bjørn Roald Johansen  | 251 272 | 7,32 %    |
| Øyvind Johansen       | 220 272 | 6,42 %    |
| Stig Olsen            | 220 272 | 6,42 %    |
| Ivar Kemp Hansen      | 220 272 | 6,42 %    |

Aksjer eid av selskapets tillitsvalgte:

|                                |         |
|--------------------------------|---------|
| Arild Albrigtsen, daglig leder | 251 272 |
| <i>Styremedlemmer;</i>         |         |
| Kjell Sørensen                 | 251 272 |
| Bjørn Roald Johansen           | 251 272 |
| Pål Berg                       | 251 272 |

### Note 4 - Investeringer i datterselskap

Datterselskapene er bokført i regnskapet etter kostmetoden.

Selskapet har følgende datterselskap, alle med forretningskontor i Harstad:

| Datterselskap:            | Eierandel % | Stemmerett % | Årsresultat | Balansført<br>EK 31.12. |
|---------------------------|-------------|--------------|-------------|-------------------------|
| Harstad Elektro AS        | 100         | 100          | 10 568 696  | 11 260 715              |
| Margr Jørgensens vei 2 AS | 100         | 100          | 8 277       | 517 436                 |

### Konsernfordringer og -gjeld:

| Gruppe i balansen:     | Pr 31.12.  | Pr 01.01. |
|------------------------|------------|-----------|
| Langsiktige fordringer | 0          | 0         |
| Kortsiktige fordringer | 10 160 580 | 3 524 440 |
| Kortsiktig gjeld       | 858 644    | 1 963 084 |
| Langsiktig gjeld       | 0          | 0         |

Det foreligger ingen pantstillelser, andre sikkerhetsstillelser eller garantier mv overfor foretak i samme konsern.

### Interne gevinster og intern omsetning

Harstad Elektro AS har leid lokaler fra Margrethe Jørgensens vei 2 for kr 891 843  
dette inkluderer snørydding/sandstrøing med kr 51 843,-



Harstad Elektro Holding AS

## Noter 2020

Harstad Elektro Holding AS har solgt tjenester til Harstad Elektro AS for kr 10 000  
Marg J.vei 2 AS har kjøpt varer og tjenester fra Harstad Elektro AS kr 63 501

MargJørgensensvei 2 AS har kjøpt adm.tjenester fra Harstad Elektro AS kr 8 000  
Harstad Elektro Holding AS har kjøpt adm.tjenester fra Harstad Elektro AS kr 6 000

Utover dette, har det ikke vært omsetning mellom konsernselskap.

### Note 5 - Investeringer i andre aksjer

|                          | Kostpris | Egenkapital | Stemme<br>andel |
|--------------------------|----------|-------------|-----------------|
| Harstad Gamle Posthus AS | 769 000  | 4 377 000 * | 10,2 %          |

Aksjene er bokført til kostpris.

\* Egenkapital fra 2019

### Note 6 - Øvrig langsiktig gjeld

| Pantsettelse          | I år | I fjor |
|-----------------------|------|--------|
| Gjeld sikret med pant | 0    | 0      |

#### Garantiansvar, kausjoner mv

Selskapet har ikke stillet garantier, kausjonsansvar mv for andre.

#### Fordringer og gjeld.

Ingen fordringer med forfall senere enn 12 mnd.

Ingen gjeld med forfall senere enn 5 år.



Til generalforsamlingen i

**Harstad Elektro Holding AS**

## UAVHENGIG REVISORS BERETNING

### Uttalelse om revisjonen av årsregnskapet

#### Konklusjon

Vi har revidert Harstad Elektro Holding AS' årsregnskap som viser et overskudd på kr 9 320 216 for selskapsregnskapet og et overskudd på kr 10 755 224 for konsernregnskapet, og etter vår mening:

- er årsregnskapet avgitt i samsvar med lov og forskrifter
- gir det medfølgende selskapsregnskapet et rettviseende bilde av den finansielle stillingen til Harstad Elektro Holding AS per 31. desember 2020 og av selskapets resultater og kontantstrømmer for regnskapsåret som ble avsluttet per denne datoen i samsvar med regnskapslovens regler og god regnskapsskikk i Norge.
- gir det medfølgende konsernregnskapet et rettviseende bilde av den finansielle stillingen til konsernet Harstad Elektro Holding AS per 31. desember 2020 og av konsernets resultater og kontantstrømmer for det avsluttede regnskapsåret i samsvar med regnskapslovens regler og god regnskapsskikk i Norge.

Årsregnskapet består av:

- selskapsregnskapet, som består av balanse per 31. desember 2020, resultatregnskap, og kontantstrømoppstilling for regnskapsåret avsluttet per denne datoen og noter, herunder et sammendrag av viktige regnskapsprinsipper, og
- konsernregnskapet som består av balanse per 31. desember 2020, resultatregnskap og kontantstrømoppstilling for regnskapsåret avsluttet per denne datoen og noter, herunder et sammendrag av viktige regnskapsprinsipper.

#### Grunnlag for konklusjonen

Vi har gjennomført revisjonen i samsvar med lov, forskrift og god revisjonsskikk i Norge, herunder de internasjonale revisjonsstandardene (ISA-ene). Våre oppgaver og plikter i henhold til disse standardene er beskrevet i *Revisors oppgaver og plikter ved revisjon av årsregnskapet*. Vi er uavhengige av selskapet slik det kreves i lov og forskrift, og har overholdt våre øvrige etiske forpliktelser i samsvar med disse kravene.

Etter vår oppfatning er innhentet revisjonsbevis tilstrekkelig og hensiktsmessig som grunnlag for vår konklusjon.

#### Øvrig informasjon

Ledelsen er ansvarlig for øvrig informasjon. Øvrig informasjon består av informasjon i årsberetningen, men inkluderer ikke årsregnskapet og revisjonsberetningen.

Vår uttalelse om revisjonen av årsregnskapet dekker ikke øvrig informasjon, og vi attesterer ikke den øvrige informasjonen.

REVIGO

NO 993 108 154 Revigo AS  
NO 972 415 790 Revigo Harstad AS  
NO 998 908 396 Revigo Narvik AS  
kontor Brønnøy

Mølnhølet 42, 9414 Harstad  
Dronningens gate 27, 8514 Narvik  
Storgata 75, 8900 Brønnøysund



www.revigo.no

Telefon: 77 00 64 00

post@revigo.no

Autorisert regnskapsførerselskap

Medlem av Den norske Revisorforening



I forbindelse med revisjonen av årsregnskapet er det vår oppgave å lese øvrig informasjon med det formål å vurdere hvorvidt det foreligger vesentlig inkonsistens mellom øvrig informasjon og årsregnskapet, kunnskap vi har opparbeidet oss under revisjonen, eller hvorvidt den tilsynelatende inneholder vesentlig feilinformasjon. Dersom vi hadde konkludert med at den øvrige informasjonen inneholder vesentlig feilinformasjon er vi pålagt å rapportere det. Vi har ingenting å rapportere i så henseende.

#### *Styret og daglig leders ansvar for årsregnskapet*

Styret og daglig leder (ledelsen) er ansvarlig for å utarbeide årsregnskapet i samsvar med lov og forskrifter, herunder for at det gir et rettviseende bilde i samsvar med regnskapslovens regler og god regnskapsskikk i Norge. Ledelsen er også ansvarlig for slik intern kontroll som den finner nødvendig for å kunne utarbeide et årsregnskap som ikke inneholder vesentlig feilinformasjon, verken som følge av misligheter eller utilsiktede feil.

Ved utarbeidelsen av årsregnskapet må ledelsen ta standpunkt til selskapets og konsernets evne til fortsatt drift og opplyse om forhold av betydning for fortsatt drift. Forutsetningen om fortsatt drift skal legges til grunn for årsregnskapet så lenge det ikke er sannsynlig at virksomheten vil bli avvirket.

#### *Revisors oppgaver og plikter ved revisjonen av årsregnskapet*

Vårt mål er å oppnå betryggende sikkerhet for at årsregnskapet som helhet ikke inneholder vesentlig feilinformasjon, verken som følge av misligheter eller utilsiktede feil, og å avgi en revisjonsberetning som inneholder vår konklusjon. Betryggende sikkerhet er en høy grad av sikkerhet, men ingen garanti for at en revisjon utført i samsvar med lov, forskrift og god revisjonsskikk i Norge, herunder ISA-ene, alltid vil avdekke vesentlig feilinformasjon som eksisterer. Feilinformasjon kan oppstå som følge av misligheter eller utilsiktede feil. Feilinformasjon blir vurdert som vesentlig dersom den enkeltvis eller samlet med rimelighet kan forventes å påvirke økonomiske beslutninger som brukerne foretar basert på årsregnskapet.

Som del av en revisjon i samsvar med lov, forskrift og god revisjonsskikk i Norge, herunder ISA-ene, utøver vi profesjonelt skjønn og utviser profesjonell skepsis gjennom hele revisjonen. I tillegg:

- identifiserer og anslår vi risikoen for vesentlig feilinformasjon i årsregnskapet, enten det skyldes misligheter eller utilsiktede feil. Vi utformer og gjennomfører revisjonshandlinger for å håndtere slike risikoer, og innhenter revisjonsbevis som er tilstrekkelig og hensiktsmessig som grunnlag for vår konklusjon. Risikoen for at vesentlig feilinformasjon som følge av misligheter ikke blir avdekket, er høyere enn for feilinformasjon som skyldes utilsiktede feil, siden misligheter kan innebære samarbeid, forfalskning, bevisste utelatelser, uriktige fremstillinger eller overstyring av intern kontroll.
- opparbeider vi oss en forståelse av den interne kontroll som er relevant for revisjonen, for å utforme revisjonshandlinger som er hensiktsmessige etter omstendighetene, men ikke for å gi uttrykk for en mening om effektiviteten av selskapets interne kontroll.
- evaluerer vi om de anvendte regnskapsprinsippene er hensiktsmessige og om regnskapsestimaterne og tilhørende noteopplysninger utarbeidet av ledelsen er rimelige
- konkluderer vi på hensiktsmessigheten av ledelsens bruk av fortsatt drift-forutsetningen ved avleggelsen av årsregnskapet, basert på innhentede revisjonsbevis, og hvorvidt det foreligger vesentlig usikkerhet knyttet til hendelser eller forhold som kan skape tvil av betydning om selskapets evne til fortsatt drift. Dersom vi konkluderer med at det eksisterer vesentlig usikkerhet, kreves det at vi i revisjonsberetningen henleder oppmerksomheten på tilleggsopplysningene i årsregnskapet, eller, dersom slike

#### REVIGO

NO 993 108 154 Revigo AS  
NO 972 415 790 Revigo Harstad AS  
NO 998 908 396 Revigo Narvik AS  
kontor Brønnøy

Mølnhollet 42, 9414 Harstad  
Dronningens gate 27, 8514 Narvik  
Storgata 75, 8900 Brønnøysund



[www.revigo.no](http://www.revigo.no)

Telefon: 77 00 64 00

[post@revigo.no](mailto:post@revigo.no)

Autorisert regnskapførerselskap

Medlem av Den norske Revisorforening



- tilleggsopplysninger ikke er tilstrekkelige, at vi modifiserer vår konklusjon om årsregnskapet og årsberetningen. Våre konklusjoner er basert på revisjonsbevis innhentet inntil datoen for revisjonsberetningen. Etterfølgende hendelser eller forhold kan imidlertid medføre at selskapet ikke fortsetter driften.
- evaluerer vi den samlede presentasjonen, strukturen og innholdet i årsregnskapet, inkludert tilleggsopplysningene, og hvorvidt årsregnskapet gir uttrykk for de underliggende transaksjonene og hendelsene på en måte som gir et rettviseende bilde.
- Innhenter vi tilstrekkelig og hensiktsmessig revisjonsbevis vedrørende den finansielle informasjonen til enhetene eller forretningsområdene i konsernet for å kunne gi uttrykk for en mening om det konsoliderte årsregnskapet. Vi er ansvarlige for å lede, følge opp og gjennomføre konsernrevisjonen. Vi alene er ansvarlige for vår revisjonskonklusjon.

Vi kommuniserer med styret blant annet om det planlagte omfanget av revisjonen og til hvilken tid revisjonsarbeidet skal utføres. Vi utveksler også informasjon om forhold av betydning som vi har avdekket i løpet av revisjonen, herunder om eventuelle svakheter av betydning i den interne kontrollen.

#### Uttalelse om øvrige lovmessige krav

##### *Konklusjon om årsberetningen*

Basert på vår revisjon av årsregnskapet som beskrevet ovenfor, mener vi at opplysningene i årsberetningen om årsregnskapet, forutsetningen om fortsatt drift og fremlegget om bruk av overskuddet er konsistente med årsregnskapet og i samsvar med lov og forskrifter.

##### *Konklusjon om registrering og dokumentasjon*

Basert på vår revisjon av årsregnskapet som beskrevet ovenfor, og kontrollhandlinger vi har funnet nødvendig i henhold til internasjonal standard for attestasjonsoppdrag (ISAE) 3000 «Attestasjonsoppdrag som ikke er revisjon eller forenklet revisorkontroll av historisk finansiell informasjon», mener vi at ledelsen har oppfylt sin plikt til å sørge for ordentlig og oversiktlig registrering og dokumentasjon av selskapets regnskapsopplysninger i samsvar med lov og god bokføringsskikk i Norge.

Harstad, 30. april 2021

**Revigo Harstad AS**

  
Oddvar Teigland  
Statsautorisert revisor

REVIGO

NO 993 108 154 Revigo AS  
NO 972 415 790 Revigo Harstad AS  
NO 998 908 396 Revigo Narvik AS  
kontor Brønnøy

Mølnholtet 42, 9414 Harstad  
Dronningens gate 27, 8514 Narvik  
Storgata 75, 8900 Brønnøysund



[www.revigo.no](http://www.revigo.no)

Telefon: 77 00 64 00

[post@revigo.no](mailto:post@revigo.no)

Autorisert regnskapsførerselskap

Medlem av Den norske Revisorforening