



ÅRSREGNSKAPET FOR REGNSKAPSÅRET 2024 - GENERELL INFORMASJON

Enheten

Organisasjonsnummer: 921 451 903
Organisasjonsform: Aksjeselskap
Foretaksnavn: OSLO GATE 39 AS
Forretningsadresse: Leirskallhellinga 4
1164 OSLO

Regnskapsår

Årsregnskapets periode: 01.01.2024 - 31.12.2024

Konsern

Morselskap i konsern: Nei

Regnskapsregler

Regler for små foretak benyttet: Ja
Benyttet ved utarbeidelsen av årsregnskapet til selskapet: Regnskapslovens alminnelige regler

Årsregnskapet fastsatt av kompetent organ

Bekreftet av representant for selskapet: Trond Marlow Christensen
Dato for fastsettelse av årsregnskapet: 21.05.2025

Grunnlag for avgivelse

År 2024: Årsregnskapet er elektronisk innlevert
År 2023: Tall er hentet fra elektronisk innlevert årsregnskap fra 2024

Det er ikke krav til at årsregnskapet m.v. som sendes til Regnskapsregisteret er undertegnet. Kontrollen på at dette er utført ligger hos revisor/enhetens øverste organ. Sikkerheten ivaretas ved at innsender har rolle/rettighet for innsending av årsregnskapet via Altinn, og ved at det bekreftes at årsregnskapet er fastsatt av kompetent organ.

Brønnøysundregistrene, 28.05.2025



Resultatregnskap

Beløp i: NOK	Note	2024	2023
RESULTATREGNSKAP			
Inntekter			
Annen driftsinntekt		1 521 539	1 419 477
Sum inntekter		1 521 539	1 419 477
Kostnader			
Lønnskostnad	1	66 136	
Avskrivning på varige driftsmidler	2		
Annen driftskostnad		689 754	596 470
Sum kostnader		755 890	596 470
Driftsresultat		765 650	823 007
Finansinntekter og finanskostnader			
Annen renteinntekt		53 433	15 362
Sum finansinntekter		53 433	15 362
Annen rentekostnad		1 554	1 411
Sum finanskostnader		1 554	1 411
Netto finans		51 879	13 951
Resultat før skattekostnad	3	817 529	836 957
Skattekostnad på resultat	3	177 543	183 777
Årsresultat	4	639 986	653 180
Årsresultat etter minoritetsinteresser		639 986	653 180
Totalresultat		639 986	653 180
Overføringer og disponeringer			
Overført annen egenkapital		639 986	653 180
Sum overføringer og disponeringer		639 986	653 180



Balanse

Beløp i: NOK	Note	2024	2023
BALANSE - EIENDELER			
Anleggsmidler			
Immaterielle eiendeler			
Varige driftsmidler			
Tomter, bygninger og annen fast eiendom	2	98 475	98 475
Driftsløsøre, inventar, kontormaskiner og lignende	2		
Sum varige driftsmidler		98 475	98 475
Sum anleggsmidler		98 475	98 475
Omløpsmidler			
Varer			
Fordringer			
Kundefordringer			10 282
Andre fordringer		111 453	
Sum fordringer		111 453	10 282
Bankinnskudd, kontanter og lignende			
Sum bankinnskudd, kontanter og lignende		2 272 322	1 604 881
Sum omløpsmidler		2 383 775	1 615 163
SUM EIENDELER		2 482 250	1 713 638
BALANSE - EGENKAPITAL OG GJELD			
Egenkapital			
Innskutt egenkapital			
Aksjekapital	4, 5	30 000	30 000
Sum innskutt egenkapital		30 000	30 000
Opptjent egenkapital			
Annen egenkapital	4	2 084 050	1 444 064



Balanse

Beløp i: NOK	Note	2024	2023
Sum opptjent egenkapital		2 084 050	1 444 064
Sum egenkapital	4	2 114 050	1 474 064
Gjeld			
Langsiktig gjeld			
Utsatt skatt	3		
Annen langsiktig gjeld			
Sum langsiktig gjeld		0	0
Kortsiktig gjeld			
Leverandørgjeld		128 162	18 166
Betalbar skatt	3	177 543	183 777
Annen kortsiktig gjeld		62 495	37 631
Sum kortsiktig gjeld		368 200	239 573
Sum gjeld		368 200	239 573
SUM EGENKAPITAL OG GJELD		2 482 250	1 713 638



Brønnøysundregistrene

ÅRSREGNSKAP FOR REGNSKAPSÅRET 2024 - GENERELL INFORMASJON

Journalnummer: 2025 468660

Enheten

Organisasjonsnummer: 921 451 903
Organisasjonsform: Aksjeselskap
Foretaksnavn: OSLO GATE 39 AS
Forretningsadresse: Leirskallhellinga 4
1164 OSLO

Regnskapsår

Årsregnskapets periode: 01.01.2024 - 31.12.2024

Konsern

Morselskap i konsern: Nei

Regnskapsregler

Regler for små foretak benyttet: Ja
Benyttet ved utarbeidelsen av
årsregnskapet til selskapet: Regnskapslovens alminnelige regler

Årsregnskapet fastsatt av kompetent organ

Bekreftet av representant for selskapet: Trond Marlow Christensen
Dato for fastsettelse av årsregnskapet: 21.05.2025

Revisjon

Selskapet har besluttet at årsregnskapet
ikke skal revideres: Ja
Årsregnskapet er utarbeidet av ekstern
autorisert regnskapsfører: Ja
Ekstern autorisert regnskapsfører har i
løpet av regnskapsåret bistått ved den
løpende regnskapsføringen eller utført
andre tjenester for selskapet enn å
utarbeide årsregnskapet: Ja

Grunnlag for avgivelse

År 2024: Årsregnskap er elektronisk innlevert.
År 2023: Tall er hentet fra elektronisk innlevert årsregnskap fra 2024.

Det er ikke krav til at årsregnskapet m.v. som sendes til Regnskapsregisteret er undertegnet. Kontrollen på at dette er utført ligger hos revisor/enhetens øverste organ. Sikkerheten ivaretas ved at innsender har rolle/rettighet for innsending av årsregnskapet via Altinn, og ved at det bekreftes at årsregnskapet er fastsatt av kompetent organ.

Brønnøysundregistrene, 26.05.2025

Brønnøysundregistrene
Postadresse: Postboks 900, 8910 Brønnøysund
Telefon: 75 00 75 00
E-post: firmapost@brreg.no Internett: www.brreg.no
Organisasjonsnummer: 974 760 673



Organisasjonsnr: 921 451 903
OSLO GATE 39 AS

RESULTATREGNSKAP

Beløp i: NOK	Note	2024	2023
RESULTATREGNSKAP			
Inntekter			
Annen driftsinntekt		1 521 539	1 419 477
Sum inntekter		1 521 539	1 419 477
Kostnader			
Lønnskostnad	1	66 136	
Avskrivning på varige driftsmidler	2		
Annen driftskostnad		689 754	596 470
Sum kostnader		755 890	596 470
Driftsresultat		765 650	823 007
Finansinntekter og finanskostnader			
Annen renteinntekt		53 433	15 362
Sum finansinntekter		53 433	15 362
Annen rentekostnad		1 554	1 411
Sum finanskostnader		1 554	1 411
Netto finans		51 879	13 951
Resultat før skattekostnad	3	817 529	836 957
Skattekostnad på resultat	3	177 543	183 777
Årsresultat	4	639 986	653 180
Årsresultat etter minoritetsinteresser		639 986	653 180
Totalresultat		639 986	653 180
Overføringer og disponeringer			
Overført annen egenkapital		639 986	653 180
Sum overføringer og disponeringer		639 986	653 180



Organisasjonsnr: 921 451 903
OSLO GATE 39 AS

BALANSE

Beløp i: NOK **Note** **2024** **2023**

BALANSE - EIENDELER

Anleggsmidler Immaterielle eiendeler

Varige driftsmidler

Tomter, bygninger og annen fast eiendom	2	98 475	98 475
Driftsløsøre, inventar, kontormaskiner og lignende	2		
Sum varige driftsmidler		98 475	98 475

Sum anleggsmidler		98 475	98 475
--------------------------	--	---------------	---------------

Omløpsmidler

Varer

Fordringer

Kundefordringer			10 282
Andre fordringer		111 453	
Sum fordringer		111 453	10 282

Bankinnskudd, kontanter og lignende

Sum bankinnskudd, kontanter og lignende		2 272 322	1 604 881
--	--	------------------	------------------

Sum omløpsmidler		2 383 775	1 615 163
-------------------------	--	------------------	------------------

SUM EIENDELER		2 482 250	1 713 638
----------------------	--	------------------	------------------

BALANSE - EGENKAPITAL OG GJELD

Egenkapital

Innskutt egenkapital

Aksjekapital	4, 5	30 000	30 000
Sum innskutt egenkapital		30 000	30 000

Opptjent egenkapital

Annen egenkapital	4	2 084 050	1 444 064
Sum opptjent egenkapital		2 084 050	1 444 064

Sum egenkapital	4	2 114 050	1 474 064
------------------------	----------	------------------	------------------

Gjeld

Langsiktig gjeld

Utsatt skatt	3		
Annen langsiktig gjeld			



Sum langsiktig gjeld		0	0
Kortsiktig gjeld			
Leverandørgjeld		128 162	18 166
Betalbar skatt	3	177 543	183 777
Annen kortsiktig gjeld		62 495	37 631
Sum kortsiktig gjeld		368 200	239 573
Sum gjeld		368 200	239 573
SUM EGENKAPITAL OG GJELD		2 482 250	1 713 638



Organisasjonsnr: 921 451 903
OSLO GATE 39 AS

NOTEOPPLYSNINGER - SELSKAP - alle poster oppgitt i hele tall

Note

Antall årsverk i regnskapsåret
1.00

Sum Beløp

Balanseført verdi 31.12. Varige driftsmidler Immaterielle eiend.

Konsernregnskap

Morselskapet sitt navn

Forretningskontor for morselskapet

Begrunnelse for at datterselskap er utelatt fra konsolideringen

Samlet beløp - tilknyttet selskap Årets Fjorårets

Samlet beløp - foretak i samme konsern Årets Fjorårets

Samlet beløp - foretak i samme konsern Årets Fjorårets

Samlet beløp - felles kontrollert virksomhet Årets Fjorårets

Pantstillelse Beløp

Beholdning av egne aksjer Antall Pålydende Andel av aksjek.



**Årsregnskap
Oslo Gate 39 AS
2024**

 BankID Signing
Irene Christensen
2025-05-21

 BankID Signing
William Christensen
2025-05-21

 BankID Signing
Trond Marlow Christensen
2025-05-21



Oslo Gate 39 AS

 BankID Signing
Irene Christensen
2025-05-21
 BankID Signing
William Christensen
2025-05-21
 BankID Signing
Trond Marlow Christensen
2025-05-21


Resultatregnskap for perioden 1.januar 2024 til 31. desember 2024


	Note	2024	2023
Driftsinntekter			
Annen driftsinntekt		1 521 539	1 419 477
<i>Sum driftsinntekter</i>		<i>1 521 539</i>	<i>1 419 477</i>
Driftskostnader			
Lønnskostnad	1	66 136	0
Annen driftskostnad		689 754	596 470
<i>Sum driftskostnader</i>		<i>755 890</i>	<i>596 470</i>
Driftsresultat		765 650	823 007
Finansinntekter og finanskostnader			
Annen renteinntekt		53 433	15 362
Annen rentekostnad		1 554	1 411
<i>Resultat av finansposter</i>		<i>51 879</i>	<i>13 951</i>
Resultat før skattekostnad	3	817 529	836 957
Skattekostnad på resultat	3	177 543	183 777
Årsresultat	4	639 986	653 180
Overføringer			
Overført annen egenkapital		639 986	653 180
Overført til udekket underskudd		0	0
Sum overføringer		639 986	653 180




Oslo Gate 39 AS

Balanse pr. 31. desember 2024

 BankID Signing
Irene Christensen
2025-05-21

 BankID Signing
William Christensen
2025-05-21

 BankID Signing
Trond Marlow Christensen
2025-05-21


Eiendeler


	Note	2024	2023
Anleggsmidler			
Varige driftsmidler			
Tomter, bygninger og annen fast eiendom	2	98 475	98 475
<i>Sum varige driftsmidler</i>		<i>98 475</i>	<i>98 475</i>
Sum anleggsmidler		98 475	98 475
Omløpsmidler			
Fordringer			
Kundefordringer		0	10 282
Andre fordringer		111 453	0
<i>Sum fordringer</i>		<i>111 453</i>	<i>10 282</i>
Kontanter og bankbeholdning		2 272 322	1 604 881
Sum omløpsmidler		2 383 775	1 615 163
Sum eiendeler		2 482 250	1 713 638




Oslo Gate 39 AS

Balanse pr. 31. desember 2024

 BankID Signing
Irene Christensen
2025-05-21

 BankID Signing
William Christensen
2025-05-21

 BankID Signing
Trond Marlow Christensen
2025-05-21

Egenkapital og gjeld

	Note	2024	2023
Egenkapital			
Innskutt egenkapital			
Aksjekapital	4, 5	30 000	30 000
<i>Sum innskutt egenkapital</i>		<i>30 000</i>	<i>30 000</i>
Opptjent egenkapital			
Annen egenkapital	4	2 084 050	1 444 064
<i>Sum opptjent egenkapital</i>		<i>2 084 050</i>	<i>1 444 064</i>
Sum egenkapital	4	2 114 050	1 474 064
Gjeld			
Annen langsiktig gjeld			
Kortsiktig gjeld			
Leverandørgjeld		128 162	18 166
Betalbar skatt	3	177 543	183 777
Annen kortsiktig gjeld		62 495	37 631
<i>Sum kortsiktig gjeld</i>		<i>368 200</i>	<i>239 573</i>
Sum gjeld		368 200	239 573
Sum egenkapital og gjeld		2 482 250	1 713 638

21.05.2025

William Frank Christensen
styreleder


Trond Marlow Christensen
styremedlem


Irene Christensen Fjeldberg
styremedlem




Noter til regnskapet

Tirsdag 31. desember 2024

 BankID Signing
Irene Christensen
2025-05-21

 BankID Signing
William Christensen
2025-05-21

 BankID Signing
Trond Marlow Christensen
2025-05-21

Regnskapsprinsipper

Regnskapet er utarbeidet i henhold til norske regnskapsregler/-standarder for små foretak. Selskapet ble stiftet etter en fisjon av Frank Marlow Christensen AS.

Klassifisering og generelle regler for vurdering av balanseposter

Omløpsmidler og kortsiktig gjeld omfatter normalt poster som forfaller til betaling innen ett år etter balansedagen, samt poster som knytter seg til varekretsløpet. Øvrige poster er klassifisert som anleggsmiddel/langsiktig gjeld.

Omløpsmidler vurderes til laveste av anskaffelseskost og virkelig verdi. Kortsiktig gjeld balanseføres til nominelt mottatt beløp på etableringstidspunktet.

Anleggsmidler vurderes til anskaffelseskost, men nedskrives til virkelig verdi når verdifallet ikke forventes å være forbigående. Anleggsmidler med begrenset økonomisk levetid nedskrives planmessig. Langsiktig gjeld balanseføres til nominelt mottatt beløp på etableringstidspunktet.

Varige driftsmidler

Varige driftsmidler balanseføres og avskrives over driftsmidlets levetid dersom de har levetid over 3 år og har en kostpris som overstiger kr 30 000. Direkte vedlikehold av driftsmidler kostnadsføres løpende under driftskostnader, mens påkostninger eller forbedringer tillegges driftsmidlets kostpris og avskrives i takt med driftsmidlet.

Driftsinntekter

Inntektsføring skjer etter opptjeningsprinsippet som normalt vil være leveringstidspunktet for varer og tjenester.

Skatt

Skattekostnaden i resultatregnskapet omfatter både periodens betalbare skatt og endring i utsatt skatt. Utsatt skatt er beregnet med 22 % (2023: 22 %) på grunnlag av de midlertidige forskjeller som eksisterer mellom regnskapsmessige og skattemessige verdier, samt ligningsmessig underskudd til fremføring ved utgangen av regnskapsåret. Skatteøkende og skattereduserende midlertidige forskjeller som reverserer eller kan reversere i samme periode er utlignet og nettoført.



1. Lønnskostnader, antall ansatte, godtgjørelser, lån til ansatte m.m.

Lønnskostnader

	2024	
Lønninger	44 747	0
Arbeidsgiveravgift	6 309	0
Pensjonskostnader	0	0
Andre ytelser	15 080	0
Sum	66 136	0



BankID Signing
Irene Christensen
2025-05-21



BankID Signing
William Christensen
2025-05-21



BankID Signing
Trond Marlow Christensen
2025-05-21

Gjennomsnittlig antall årsverk i løpet av regnskapsåret har vært 1.

Revisor

Selskapet har ikke krav til å ha revisor.

2. Varige driftsmidler

	Fast eiendom	Biler	Sum
Anskaffelseskost pr. 01.01.2024	98 475	0	98 475
Avgang solgte driftsmidler / Tap		0	0
Anskaffelseskost 31.12	98 475	0	98 475
Akkumulerte avskrivninger 31.12		0	0
Bokført verdi pr. 31.12	98 475	0	98 475
Årets avskrivninger		0	0

Fast eiendom avskrives ikke.



3. Skatt



Årets skattekostnad fordeler seg på:	2024	
Betalbar skatt	177 543	183 777
Endring i utsatt skatt/- skattefordel	0	0
Sum skattekostnad	177 543	183 777

Beregning av årets skattegrunnlag:

Resultat før skatt	817 529	836 957
Permanente forskjeller	1 554	1 411
Endring i midlertidige forskjeller	-12 068	-3 017
Årets skattegrunnlag før anvendelse av underskudd til fremføring	807 015	835 351
Avgitt konsernbidrag	0	0
Årets skattegrunnlag	807 015	835 351

Endring

Beregnet utsatt skatt/- skattefordel(-), 22 % (2023: 22 %)	-2 655	0	-2 655
Bokført utsatt skatt/- skattefordel(-), 22 % (2023: 22 %)	0	0	0

Utsatt skattefordel er ikke balanseført i tråd med unntaksregler for små foretak.

Forklaring til hvorfor årets skattekostnad ikke utgjør 22 % (2023: 22 %) av resultat før skatt:

	2024
Resultat før skatt (22 %)	179 856
Permanente forskjeller (22 %)	342
Effekt av endring i skattesats	0
Beregnet skattekostnad	180 198



4. Egenkapital

	Aksjekapital	Overkurs	Annen EK	
Egenkapital pr.01.01.2024	30 000	0	1 444 064	1 474 064
Årets resultat/ Udekket tap			639 986	639 986
Egenkapital pr. 31.12	30 000	0	2 084 050	2 114 050



BankID Signing
Irene Christensen
2025-05-21



BankID Signing
William Christensen
2025-05-21



BankID Signing
Trond Marlow Christensen
2025-05-21

5. Aksjekapitalen og aksjonærinformasjon

Aksjekapitalen består av:	Antall	Pålydende	Balanseført
Ordinære aksjer	30 000	1	30 000
Sum	30 000	1	30 000

Alle aksjer gir samme rettigheter i selskapet.

Oslo Gate 39 AS hadde 3 aksjonærer pr.31.12.2024.

Oversikt over aksjonærer pr. 31.12:

Aksjonær	Ordinære	Sum	Eierandel	Stemmeandel
Frank Marlow Christensen Eiendom AS	9 252	9 252	31%	31%
Trond Marlow Holding AS	11 496	11 496	38%	38%
Campanule AS	9 252	9 252	31%	31%
Sum	30 000	30 000	100%	100%