



## ÅRSREGNSKAPET FOR REGNSKAPSÅRET 2025 - GENERELL INFORMASJON

### Enheten

Organisasjonsnummer: 925 798 398  
Organisasjonsform: Aksjeselskap  
Foretaksnavn: STEEN MEVOLD INVEST AS  
Forretningsadresse: Skogfaret 7  
0382 OSLO

### Regnskapsår

Årsregnskapets periode: 01.01.2025 - 31.12.2025

### Konsern

Morselskap i konsern: Nei

### Regnskapsregler

Regler for små foretak benyttet: Ja  
Benyttet ved utarbeidelsen av årsregnskapet til selskapet: Regnskapslovens alminnelige regler

### Årsregnskapet fastsatt av kompetent organ

Bekreftet av representant for selskapet: Svein Arild Steen-Mevold  
Dato for fastsettelse av årsregnskapet: 23.05.2026

### Grunnlag for avgivelse

År 2025: Årsregnskapet er elektronisk innlevert  
År 2024: Tall er hentet fra elektronisk innlevert årsregnskap fra 2025

*Det er ikke krav til at årsregnskapet m.v. som sendes til Regnskapsregisteret er undertegnet. Kontrollen på at dette er utført ligger hos revisor/enhetens øverste organ. Sikkerheten ivaretas ved at innsender har rolle/rettighet for innsending av årsregnskapet via Altinn, og ved at det bekreftes at årsregnskapet er fastsatt av kompetent organ.*

Brønnøysundregistrene, 28.05.2026



## Resultatregnskap

Beløp i: NOK	Note	2025	2024
<b>RESULTATREGNSKAP</b>			
<b>Kostnader</b>			
Lønnskostnad	1	0	0
Annen driftskostnad		28	6
<b>Sum kostnader</b>		<b>28</b>	<b>6</b>
<b>Driftsresultat</b>		<b>-28</b>	<b>-6</b>
<b>Finansinntekter og finanskostnader</b>			
Annen renteinntekt		12 743	0
Annen finansinntekt		507 265	0
<b>Sum finansinntekter</b>		<b>520 008</b>	<b>0</b>
Annen rentekostnad		14 723	0
<b>Sum finanskostnader</b>		<b>14 723</b>	<b>0</b>
<b>Netto finans</b>		<b>505 285</b>	<b>0</b>
<b>Resultat før skattekostnad</b>		<b>505 258</b>	<b>-6</b>
Skattekostnad		1 665	0
<b>Årsresultat</b>		<b>503 593</b>	<b>-6</b>
<b>Overføringer og disponeringer</b>			
Udekket tap		5 637	-6
Overføringer til/fra annen egenkapital		497 956	0
<b>Sum overføringer og disponeringer</b>		<b>503 593</b>	<b>-6</b>



## Balanse

Beløp i: NOK	Note	2025	2024
<b>BALANSE - EIENDELER</b>			
<b>Anleggsmidler</b>			
<b>Immaterielle eiendeler</b>			
<b>Finansielle anleggsmidler</b>			
Investeringer i aksjer og andeler		1 016 617	198 000
<b>Sum finansielle anleggsmidler</b>		<b>1 016 617</b>	<b>198 000</b>
<b>Sum anleggsmidler</b>		<b>1 016 617</b>	<b>198 000</b>
<b>Omløpsmidler</b>			
<b>Varer</b>			
<b>Fordringer</b>			
Andre fordringer		533 075	28 000
<b>Sum fordringer</b>		<b>533 075</b>	<b>28 000</b>
<b>Bankinnskudd, kontanter og lignende</b>			
Bankinnskudd, kontanter og lignende		17 646	1 358
<b>Sum bankinnskudd, kontanter og lignende</b>		<b>17 646</b>	<b>1 358</b>
<b>Sum omløpsmidler</b>		<b>550 721</b>	<b>29 358</b>
<b>SUM EIENDELER</b>		<b>1 567 338</b>	<b>227 358</b>
<b>BALANSE - EGENKAPITAL OG GJELD</b>			
<b>Egenkapital</b>			
<b>Innskutt egenkapital</b>			
Selskapskapital		230 000	230 000
<b>Sum innskutt egenkapital</b>		<b>230 000</b>	<b>230 000</b>
<b>Opptjent egenkapital</b>			
Annen egenkapital		497 950	-6
Udekket tap		0	5 637



## Balanse

<b>Beløp i: NOK</b>	<b>Note</b>	<b>2025</b>	<b>2024</b>
<b>Sum opptjent egenkapital</b>		<b>497 950</b>	<b>-5 643</b>
<b>Sum egenkapital</b>		<b>727 950</b>	<b>224 358</b>
<b>Gjeld</b>			
<b>Langsiktig gjeld</b>			
<b>Annen langsiktig gjeld</b>			
Øvrig langsiktig gjeld		834 723	0
<b>Sum annen langsiktig gjeld</b>		<b>834 723</b>	<b>0</b>
<b>Sum langsiktig gjeld</b>		<b>834 723</b>	<b>0</b>
<b>Kortsiktig gjeld</b>			
Betalbar skatt		1 665	0
Annen kortsiktig gjeld		3 000	3 000
<b>Sum kortsiktig gjeld</b>		<b>4 665</b>	<b>3 000</b>
<b>Sum gjeld</b>		<b>839 388</b>	<b>3 000</b>
<b>SUM EGENKAPITAL OG GJELD</b>		<b>1 567 338</b>	<b>227 358</b>



## Brønnøysundregistrene

### ÅRSREGNSKAP FOR REGNSKAPSÅRET 2025 - GENERELL INFORMASJON

Journalnummer: 2026 475539

#### Virksomheten

Organisasjonsnummer: 925 798 398  
Organisasjonsform: Aksjeselskap  
Foretaksnavn: STEEN MEVOLD INVEST AS  
Forretningsadresse: Skogfaret 7  
0382 OSLO

#### Regnskapsår

Årsregnskapets periode: 01.01.2025 - 31.12.2025

#### Konsern

Morselskap i konsern: Nei

#### Regnskapsregler

Regler for små foretak benyttet: Ja  
Benyttet ved utarbeidelsen av  
årsregnskapet: Regnskapslovens alminnelige regler

#### Årsregnskapet fastsatt av kompetent organ

Bekreftet av: Svein Arild Steen-Mevold  
Dato for fastsettelse av årsregnskapet: 23.05.2026

#### Revisjon

Selskapet har besluttet at årsregnskapet  
ikke skal revideres: Ja

#### Grunnlag for avgivelse

År 2025: Årsregnskap er elektronisk innlevert.  
År 2024: Tall er hentet fra elektronisk innlevert årsregnskap fra 2025.

*Virksomheten sitt øverste organ er ansvarlig for at årsregnskapet er signert. Det er mulig å levere årsregnskap uten signatur fordi sikkerheten for rett rapportering er ivaretatt ved at innsenderen har rolle/rettighet for innsending i Altinn. Navnet på representanten, som bekrefter at årsregnskapet er godkjent, er i tillegg oppgitt.*

Brønnøysundregistrene, 27.05.2026



Organisasjonsnr: 925 798 398  
STEEN MEVOLD INVEST AS

## RESULTATREGNSKAP

<b>Beløp i: NOK</b>	<b>Note</b>	<b>2025</b>	<b>2024</b>
<b>RESULTATREGNSKAP</b>			
<b>Kostnader</b>			
Lønnskostnad	1	0	0
Annen driftskostnad		28	6
<b>Sum kostnader</b>		<b>28</b>	<b>6</b>
<b>Driftsresultat</b>		<b>-28</b>	<b>-6</b>
<b>Finansinntekter og finanskostnader</b>			
Annen renteinntekt		12 743	0
Annen finansinntekt		507 265	0
<b>Sum finansinntekter</b>		<b>520 008</b>	<b>0</b>
Annen rentekostnad		14 723	0
<b>Sum finanskostnader</b>		<b>14 723</b>	<b>0</b>
<b>Netto finans</b>		<b>505 285</b>	<b>0</b>
<b>Resultat før skattekostnad</b>		<b>505 258</b>	<b>-6</b>
Skattekostnad		1 665	0
<b>Årsresultat</b>		<b>503 593</b>	<b>-6</b>
<b>Overføringer og disponeringer</b>			
Udekket tap		5 637	-6
Overføringer til/fra annen egenkapital		497 956	0
<b>Sum overføringer og disponeringer</b>		<b>503 593</b>	<b>-6</b>



Organisasjonsnr: 925 798 398  
STEEN MEVOLD INVEST AS

## BALANSE

Beløp i: NOK	Note	2025	2024
--------------	------	------	------

### BALANSE - EIENDELER

#### Anleggsmidler

##### Immaterielle eiendeler

##### Finansielle anleggsmidler

Investeringer i aksjer og andeler

1 016 617 198 000

Sum finansielle anleggsmidler

1 016 617 198 000

Sum anleggsmidler

1 016 617 198 000

#### Omløpsmidler

##### Varer

##### Fordringer

Andre fordringer

533 075 28 000

Sum fordringer

533 075 28 000

##### Bankinnskudd, kontanter og lignende

Bankinnskudd, kontanter og lignende

17 646 1 358

Sum bankinnskudd, kontanter og lignende

17 646 1 358

Sum omløpsmidler

550 721 29 358

SUM EIENDELER

1 567 338 227 358

### BALANSE - EGENKAPITAL OG GJELD

#### Egenkapital

##### Innskutt egenkapital

Selskapskapital

230 000 230 000

Sum innskutt egenkapital

230 000 230 000

##### Opptjent egenkapital

Annen egenkapital

497 950 -6

Udekket tap

0 5 637

Sum opptjent egenkapital

497 950 -5 643

Sum egenkapital

727 950 224 358

#### Gjeld

Langsiktig gjeld

Annen langsiktig gjeld



Øvrig langsiktig gjeld	834 723	0
<b>Sum annen langsiktig gjeld</b>	<b>834 723</b>	<b>0</b>
<b>Sum langsiktig gjeld</b>	<b>834 723</b>	<b>0</b>
<b>Kortsiktig gjeld</b>		
Betalbar skatt	1 665	0
Annen kortsiktig gjeld	3 000	3 000
<b>Sum kortsiktig gjeld</b>	<b>4 665</b>	<b>3 000</b>
<b>Sum gjeld</b>	<b>839 388</b>	<b>3 000</b>
<b>SUM EGENKAPITAL OG GJELD</b>	<b>1 567 338</b>	<b>227 358</b>



Organisasjonsnr: 925 798 398  
STEEN MEVOLD INVEST AS

NOTEOPPLYSNINGER - SELSKAP - alle poster oppgitt i hele tall

## Note

### Regnskapsprinsipper

Årsregnskapet er satt opp i samsvar med regnskapslovens bestemmelser og god regnskapsskikk for små foretak.

#### \*\* Klassifisering \*\*

Eiendeler bestemt til varig eie eller bruk er klassifisert som anleggsmidler. Andre eiendeler er klassifisert som omløpsmidler. Fordringer med forfall mer enn ett år etter balansedagen er medtatt som anleggsmidler. Gjeld som forfaller senere enn ett år etter balansedagen er oppført som langsiktig gjeld.

#### \*\* Varige

driftsmidler \*\*

Varige driftsmidler er vurdert til anskaffelseskost etter fradrag for bedriftsøkonomiske avskrivninger som er beregnet på grunnlag av kostpris og antatt levetid.

#### \*\* Aksjer \*\*

Omløpsaksjer er vurdert til markedsverdi på balansedagen. Andre aksjer er oppført i regnskapet til kostpris. I de tilfeller der den virkelige verdien er lavere enn kostprisen og dette ikke er forbigående, er det foretatt nedskrivning.

#### \*\* Fordringer

\*\*

Kundefordringer og andre fordringer er oppført til pålydende etter fradrag for konstaterte og forventede tap.

#### \*\* Skatter \*\*

Skattekostnaden i resultatregnskapet omfatter både periodens betalbar skatt og endring i utsatt skatt. Utsatt skatt er beregnet på grunnlag av midlertidige forskjeller mellom regnskapsmessige og skattemessige verdier, samt eventuelt ligningsmessig underskudd til fremføring ved utgangen av regnskapsåret. Utsatt skatt er avsatt som langsiktig gjeld i balansen. I den grad utsatt skattefordel overstiger utsatt skatt, er utsatt skattefordel tatt med i balansen iht. god regnskapsskikk.

\*\*

#### Driftsinntekter og kostnader \*\*

Inntektsføring følger

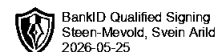
opptjeningsprinsippet, som normalt vil følge leveringstidspunktet for varer og tjenester. Kostnader er tatt med etter sammenstillingsprinsippet, det vil si at kostnadene er tatt med i samme periode som tilhørende inntekter.

## Note

1

### Antall årsverk i regnskapsåret

0.00



**Steen Mevold Invest AS**

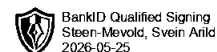
org.nr.: 925 798 398

# Årsregnskap 2025

01 01 2025 - 31 12 2025



Steen Mevold Invest AS  
org.nr.: 925798398



## Innhold

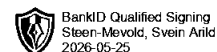
**1. Resultat og balanse**

**2. Noter**

**3. Signering**



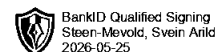
Steen Mevold Invest AS  
org.nr.: 925798398



<b>Resultat</b>	<b>Noter</b>	<b>2025</b>	<b>2024</b>
<b>Driftsinntekter og driftskostnader</b>			
Lønnskostnad	1	0	0
Annen driftskostnad		28	6
<b>Sum driftskostnader</b>		<b>28</b>	<b>6</b>
<b>Driftsresultat</b>		<b>-28</b>	<b>-6</b>
<b>Finansinntekter og finanskostnader</b>			
Annen renteinntekt		12 743	0
Annen finansinntekt		507 265	0
<b>Sum finansinntekter</b>		<b>520 008</b>	<b>0</b>
Annen rentekostnad		14 723	0
<b>Sum finanskostnader</b>		<b>14 723</b>	<b>0</b>
<b>Netto finans</b>		<b>505 285</b>	<b>0</b>
<b>Ordinært resultat før skattekostnad</b>		<b>505 258</b>	<b>-6</b>
<b>Skattekostnader</b>			
Skattekostnad på ordinært resultat		1 665	0
<b>Årsresultat</b>		<b>503 593</b>	<b>-6</b>
<b>Overføringer og disponeringer</b>			
Udekket tap		5 637	-6
Overføringer til/fra annen egenkapital		497 956	0
<b>Sum overføringer og disponeringer</b>		<b>503 593</b>	<b>-6</b>



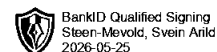
Steen Mevold Invest AS  
org.nr.: 925798398



<b>Balanse</b>	<b>Noter</b>	<b>2025</b>	<b>2024</b>
<b>EIENDELER</b>			
<b>Anleggsmidler</b>			
Investeringer i aksjer og andeler		1 016 617	198 000
<b>Sum finansielle anleggsmidler</b>		<b>1 016 617</b>	<b>198 000</b>
<b>Sum anleggsmidler</b>		<b>1 016 617</b>	<b>198 000</b>
<b>Omløpsmidler</b>			
Andre fordringer		533 075	28 000
<b>Sum fordringer</b>		<b>533 075</b>	<b>28 000</b>
Bankinnskudd, kontanter og lignende		17 646	1 358
<b>Sum bankinnskudd, kontanter og lignende</b>		<b>17 646</b>	<b>1 358</b>
<b>Sum omløpsmidler</b>		<b>550 721</b>	<b>29 358</b>
<b>Sum eiendeler</b>		<b>1 567 338</b>	<b>227 358</b>



Steen Mevold Invest AS  
org.nr.: 925798398



### EGENKAPITAL OG GJELD

#### Egenkapital

Selskapskapital	230 000	230 000
<b>Sum innskutt egenkapital</b>	<b>230 000</b>	<b>230 000</b>
Annen Egenkapital	497 950	-6
Udekket tap	0	5 637
<b>Sum opptjent egenkapital</b>	<b>497 950</b>	<b>-5 643</b>
<b>Sum egenkapital</b>	<b>727 950</b>	<b>224 358</b>

#### Langsiktig gjeld

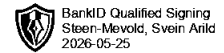
Øvrig langsiktig gjeld	834 723	0
<b>Sum annen langsiktig gjeld</b>	<b>834 723</b>	<b>0</b>
<b>Sum langsiktig gjeld</b>	<b>834 723</b>	<b>0</b>

#### Gjeld

Betalbar skatt	1 665	0
Annen kortsiktig gjeld	3 000	3 000
<b>Sum kortsiktig gjeld</b>	<b>4 665</b>	<b>3 000</b>
<b>Sum gjeld</b>	<b>839 388</b>	<b>3 000</b>
<b>Sum egenkapital og gjeld</b>	<b>1 567 338</b>	<b>227 358</b>



Steen Mevold Invest AS  
org.nr.: 925798398



## Noter

### Regnskapsprinsipper

Årsregnskapet er satt opp i samsvar med regnskapslovens bestemmelser og god regnskapsskikk for små foretak.

#### \*\* Klassifisering \*\*

Eiendeler bestemt til varig eie eller bruk er klassifisert som anleggsmidler. Andre eiendeler er klassifisert som omløpsmidler. Fordringer med forfall mer enn ett år etter balansedagen er medtatt som anleggsmidler. Gjeld som forfaller senere enn ett år etter balansedagen er oppført som langsiktig gjeld.

#### \*\* Varige driftsmidler \*\*

Varige driftsmidler er vurdert til anskaffelseskost etter fradrag for bedriftsøkonomiske avskrivninger som er beregnet på grunnlag av kostpris og antatt levetid.

#### \*\* Aksjer \*\*

Omløpsaksjer er vurdert til markedsverdi på balansedagen. Andre aksjer er oppført i regnskapet til kostpris. I de tilfeller der den virkelige verdien er lavere enn kostprisen og dette ikke er forbigående, er det foretatt nedskrivning.

#### \*\* Fordringer \*\*

Kundefordringer og andre fordringer er oppført til pålydende etter fradrag for konstaterede og forventede tap.

#### \*\* Skatter \*\*

Skattekostnaden i resultatregnskapet omfatter både periodens betalbar skatt og endring i utsatt skatt. Utsatt skatt er beregnet på grunnlag av midlertidige forskjeller mellom regnskapsmessige og skattemessige verdier, samt eventuelt ligningsmessig underskudd til fremføring ved utgangen av regnskapsåret. Utsatt skatt er avsatt som langsiktig gjeld i balansen. I den grad utsatt skattefordel overstiger utsatt skatt, er utsatt skattefordel tatt med i balansen iht. god regnskapsskikk.

#### \*\* Driftsinntekter og kostnader \*\*

Inntektsføring følger opptjeningsprinsippet, som normalt vil følge leveringstidspunktet for varer og tjenester. Kostnader er tatt med etter sammenstillingsprinsippet, det vil si at kostnadene er tatt med i samme periode som tilhørende inntekter.

### #1 Antall årsverk

Antall årsverk i regnskapsåret: 0

### Arten av virksomhet og hvor virksomheten drives

Selskapet driver investeringsvirksomhet og leverer tjenester innen eiendomsinvestering og utvikling. Virksomheten drives ut fra selskapets kontor i Oslo kommune.