



ÅRSREGNSKAPET FOR REGNSKAPSÅRET 2024 - GENERELL INFORMASJON

Enheten

Organisasjonsnummer: 991 806 709
Organisasjonsform: Aksjeselskap
Foretaksnavn: PRIMA SOFTWARE AS
Forretningsadresse: Østenåsveien 16A
1344 HASLUM

Regnskapsår

Årsregnskapets periode: 01.01.2024 - 31.12.2024

Konsern

Morselskap i konsern: Nei

Regnskapsregler

Regler for små foretak benyttet: Ja
Benyttet ved utarbeidelsen av årsregnskapet til selskapet: Regnskapslovens alminnelige regler

Årsregnskapet fastsatt av kompetent organ

Bekreftet av representant for selskapet: Stein Jørgen Ryan
Dato for fastsettelse av årsregnskapet: 30.05.2025

Grunnlag for avgivelse

År 2024: Årsregnskapet er elektronisk innlevert
År 2023: Tall er hentet fra elektronisk innlevert årsregnskap fra 2024

Det er ikke krav til at årsregnskapet m.v. som sendes til Regnskapsregisteret er undertegnet. Kontrollen på at dette er utført ligger hos revisor/enhetens øverste organ. Sikkerheten ivaretas ved at innsender har rolle/rettighet for innsending av årsregnskapet via Altinn, og ved at det bekreftes at årsregnskapet er fastsatt av kompetent organ.

Brønnøysundregistrene, 25.03.2026



Resultatregnskap

Beløp i: NOK	Note	2024	2023
RESULTATREGNSKAP			
Inntekter			
Salgsinntekt		1 222 920	1 460 400
Sum inntekter		1 222 920	1 460 400
Kostnader			
Lønnskostnad	1	742 275	742 231
Annen driftskostnad		25 914	53 468
Sum kostnader		768 189	795 699
Driftsresultat		454 731	664 701
Finansinntekter og finanskostnader			
Annen renteinntekt		2 544	10 758
Annen finansinntekt		17 644	18 542
Verdiendring markedsbaserte omløpsmidler	2	260 283	193 702
Sum finansinntekter		280 471	223 002
Verdiendring andre finansielle anleggsmidler + Transpacket AS		-146 723	244 223
Annen rentekostnad		167 735	162 046
Annen finanskostnad		81 265	74 327
Sum finanskostnader		102 278	480 596
Netto finans		178 193	-257 594
Resultat før skattekostnad		632 924	407 107
Skattekostnad på resultat	3	106 897	136 279
Årsresultat		526 027	270 828
Årsresultat etter minoritetsinteresser		526 027	270 828
Totalresultat		526 027	270 828
Overføringer og disponeringer			
Avsatt til annen egenkapital	4	526 027	270 828



Resultatregnskap

Beløp i: NOK	Note	2024	2023
Sum overføringer og disponeringer		526 027	270 828



Balanse

Beløp i: NOK	Note	2024	2023
BALANSE - EIENDELER			
Anleggsmidler			
Immaterielle eiendeler			
Finansielle anleggsmidler			
Investeringer i aksjer og andeler		4 372 616	3 966 470
Sum finansielle anleggsmidler		4 372 616	3 966 470
Sum anleggsmidler		4 372 616	3 966 470
Omløpsmidler			
Varer			
Fordringer			
Kundefordringer		87 613	304 500
Sum fordringer		87 613	304 500
Investeringer			
Andre markedsbaserte finansielle instrumenter	2	2 636 712	2 706 484
Sum investeringer		2 636 712	2 706 484
Bankinnskudd, kontanter og lignende			
Bankinnskudd, kontanter o.l.		996 981	581 019
Sum bankinnskudd, kontanter og lignende		996 981	581 019
Sum omløpsmidler		3 721 305	3 592 003
SUM EIENDELER		8 093 922	7 558 474
BALANSE - EGENKAPITAL OG GJELD			
Egenkapital			
Innskutt egenkapital			
Aksjekapital	4, 5	100 000	100 000
Beholdning av egne aksjer	5		



Balanse

Beløp i: NOK	Note	2024	2023
Overkurs	4	9 000	9 000
Sum innskutt egenkapital		109 000	109 000
Opptjent egenkapital			
Annen egenkapital	4	3 229 939	2 703 912
Sum opptjent egenkapital		3 229 939	2 703 912
Sum egenkapital		3 338 939	2 812 912
Gjeld			
Langsiktig gjeld			
Utsatt skatt	3	86 509	36 294
Sum avsetninger for forpliktelser		86 509	36 294
Annen langsiktig gjeld			
Øvrig langsiktig gjeld		4 410 000	4 403 803
Sum annen langsiktig gjeld		4 410 000	4 403 803
Sum langsiktig gjeld		4 496 509	4 440 097
Kortsiktig gjeld			
Betalbar skatt	3	56 682	99 985
Skyldig offentlige avgifter		105 458	109 566
Annen kortsiktig gjeld		96 333	95 915
Sum kortsiktig gjeld		258 473	305 466
Sum gjeld		4 754 982	4 745 563
SUM EGENKAPITAL OG GJELD		8 093 922	7 558 475



Brønnøysundregistrene

ÅRSREGNSKAP FOR REGNSKAPSÅRET 2024 - GENERELL INFORMASJON

Journalnummer: 2025 502997

Enheten

Organisasjonsnummer: 991 806 709
Organisasjonsform: Aksjeselskap
Foretaksnavn: PRIMA SOFTWARE AS
Forretningsadresse: Østenåsveien 16A
1344 HASLUM

Regnskapsår

Årsregnskapets periode: 01.01.2024 - 31.12.2024

Konsern

Morselskap i konsern: Nei

Regnskapsregler

Regler for små foretak benyttet: Ja
Benyttet ved utarbeidelsen av
årsregnskapet til selskapet: Regnskapslovens alminnelige regler

Årsregnskapet fastsatt av kompetent organ

Bekreftet av representant for selskapet: Stein Jørgen Ryan
Dato for fastsettelse av årsregnskapet: 30.05.2025

Revisjon

Selskapet har besluttet at årsregnskapet
ikke skal revideres: Ja
Årsregnskapet er utarbeidet av ekstern
autorisert regnskapsfører: Ja

Grunnlag for avgivelse

År 2024: Årsregnskap er elektronisk innlevert.
År 2023: Tall er hentet fra elektronisk innlevert årsregnskap fra 2024.

Det er ikke krav til at årsregnskapet m.v. som sendes til Regnskapsregisteret er undertegnet. Kontrollen på at dette er utført ligger hos revisor/enhetens øverste organ. Sikkerheten ivaretas ved at innsender har rolle/rettighet for innsending av årsregnskapet via Altinn, og ved at det bekreftes at årsregnskapet er fastsatt av kompetent organ.

Brønnøysundregistrene, 02.06.2025



Organisasjonsnr: 991 806 709
PRIMA SOFTWARE AS

RESULTATREGNSKAP

Beløp i: NOK	Note	2024	2023
RESULTATREGNSKAP			
Inntekter			
Salgsinntekt		1 222 920	1 460 400
Sum inntekter		1 222 920	1 460 400
Kostnader			
Lønnskostnad	1	742 275	742 231
Annen driftskostnad		25 914	53 468
Sum kostnader		768 189	795 699
Driftsresultat		454 731	664 701
Finansinntekter og finanskostnader			
Annen renteinntekt		2 544	10 758
Annen finansinntekt		17 644	18 542
Verdiendring markedsbaserte omløpsmidler 2		260 283	193 702
Sum finansinntekter		280 471	223 002
Verdiendring andre finansielle anleggsmidler + Transpacket AS		-146 723	244 223
Annen rentekostnad		167 735	162 046
Annen finanskostnad		81 265	74 327
Sum finanskostnader		102 278	480 596
Netto finans		178 193	-257 594
Resultat før skattekostnad		632 924	407 107
Skattekostnad på resultat 3		106 897	136 279
Årsresultat		526 027	270 828
Årsresultat etter minoritetsinteresser		526 027	270 828
Totalresultat		526 027	270 828
Overføringer og disponeringer			
Avsatt til annen egenkapital	4	526 027	270 828
Sum overføringer og disponeringer		526 027	270 828



Organisasjonsnr: 991 806 709
PRIMA SOFTWARE AS

BALANSE

Beløp i: NOK	Note	2024	2023
--------------	------	------	------

BALANSE - EIENDELER

Anleggsmidler Immaterielle eiendeler

Finansielle anleggsmidler

Investeringer i aksjer og andeler		4 372 616	3 966 470
Sum finansielle anleggsmidler		4 372 616	3 966 470
Sum anleggsmidler		4 372 616	3 966 470

Omløpsmidler

Varer

Fordringer

Kundefordringer		87 613	304 500
Sum fordringer		87 613	304 500

Investeringer

Andre markedsbaserte finansielle instrumenter	2	2 636 712	2 706 484
Sum investeringer		2 636 712	2 706 484

Bankinnskudd, kontanter og lignende

Bankinnskudd, kontanter o. l.		996 981	581 019
Sum bankinnskudd, kontanter og lignende		996 981	581 019

Sum omløpsmidler		3 721 305	3 592 003
------------------	--	-----------	-----------

SUM EIENDELER		8 093 922	7 558 474
---------------	--	-----------	-----------

BALANSE - EGENKAPITAL OG GJELD

Egenkapital

Innskutt egenkapital

Aksjekapital	4, 5	100 000	100 000
Beholdning av egne aksjer	5		
Overkurs	4	9 000	9 000
Sum innskutt egenkapital		109 000	109 000

Opptjent egenkapital

Annen egenkapital	4	3 229 939	2 703 912
Sum opptjent egenkapital		3 229 939	2 703 912



Sum egenkapital		3 338 939	2 812 912
Gjeld			
Langsiktig gjeld			
Utsatt skatt	3	86 509	36 294
Sum avsetninger for forpliktelser		86 509	36 294
Annen langsiktig gjeld			
Øvrig langsiktig gjeld		4 410 000	4 403 803
Sum annen langsiktig gjeld		4 410 000	4 403 803
Sum langsiktig gjeld		4 496 509	4 440 097
Kortsiktig gjeld			
Betalbar skatt	3	56 682	99 985
Skyldig offentlige avgifter		105 458	109 566
Annen kortsiktig gjeld		96 333	95 915
Sum kortsiktig gjeld		258 473	305 466
Sum gjeld		4 754 982	4 745 563
SUM EGENKAPITAL OG GJELD		8 093 922	7 558 475



Organisasjonsnr: 991 806 709
PRIMA SOFTWARE AS

NOTEOPPLYSNINGER - SELSKAP - alle poster oppgitt i hele tall

Note

1

Antall årsverk i regnskapsåret

1.00

Sum Beløp

Balanseført verdi 31.12. Varige driftsmidler Immaterielle eiend.

Konsernregnskap

Morselskapet sitt navn

Forretningskontor for morselskapet

Begrunnelse for at datterselskap er utelatt fra konsolideringen

Samlet beløp - tilknyttet selskap Årets Fjorårets

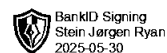
Samlet beløp - foretak i samme konsern Årets Fjorårets

Samlet beløp - foretak i samme konsern Årets Fjorårets

Samlet beløp - felles kontrollert virksomhet Årets Fjorårets

Pantstillelse Beløp

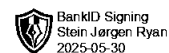
Beholdning av egne aksjer Antall Pålydende Andel av aksjek.



Årsregnskap 2024 Prima Software AS

**Resultatregnskap
Balanse
Noter til regnskapet**

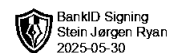
Org.nr.: 991 806 709



Prima Software AS

Resultatregnskap

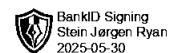
Driftsinntekter og driftskostnader	Note	2024	2023
Salgsinntekt		1 222 920	1 460 400
Sum driftsinntekter		1 222 920	1 460 400
Lønnskostnad	1	742 275	742 231
Annen driftskostnad		25 914	53 468
Sum driftskostnader		768 189	795 699
Driftsresultat		454 731	664 701
Finansinntekter og finanskostnader			
Annen renteinntekt		2 544	10 758
Annen finansinntekt		17 644	18 542
Verdiendring markedsbaserte omløpsmidler	2	260 283	193 702
Verdiendring andre finansielle anleggsmidler + Transpacket AS		-146 723	244 223
Annen rentekostnad		167 735	162 046
Annen finanskostnad		81 265	74 327
Resultat av finansposter		178 193	-257 594
Resultat før skattekostnad		632 924	407 107
Skattekostnad på resultat	3	106 897	136 279
Årsresultat		526 027	270 828
Overføringer			
Avsatt til annen egenkapital	4	526 027	270 828
Sum overføringer		526 027	270 828



Prima Software AS

Balanse

Eiendeler	Note	2024	2023
Anleggsmidler			
Finansielle anleggsmidler			
Investeringer i aksjer og andeler		4 372 616	3 966 470
Sum finansielle anleggsmidler		4 372 616	3 966 470
Sum anleggsmidler		4 372 616	3 966 470
Omløpsmidler			
Fordringer			
Kundefordringer		87 613	304 500
Sum fordringer		87 613	304 500
Investeringer			
Andre markedsbaserte finansielle instrumenter	2	2 636 712	2 706 484
Sum investeringer		2 636 712	2 706 484
Bankinnskudd, kontanter o.l.		996 981	581 019
Sum omløpsmidler		3 721 305	3 592 003
Sum eiendeler		8 093 922	7 558 474



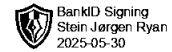
Prima Software AS

Balanse

Egenkapital og gjeld	Note	2024	2023
Innskutt egenkapital			
Aksjekapital	4, 5	100 000	100 000
Overkurs	4	9 000	9 000
Sum innskutt egenkapital		109 000	109 000
Opptjent egenkapital			
Annen egenkapital	4	3 229 939	2 703 912
Sum opptjent egenkapital		3 229 939	2 703 912
Sum egenkapital		3 338 939	2 812 912
Gjeld			
Utsatt skatt	3	86 509	36 294
Sum avsetning for forpliktelser		86 509	36 294
Annen langsiktig gjeld			
Øvrig langsiktig gjeld		4 410 000	4 403 803
Sum annen langsiktig gjeld		4 410 000	4 403 803
Kortsiktig gjeld			
Betalbar skatt	3	56 682	99 985
Skyldig offentlige avgifter		105 458	109 566
Annen kortsiktig gjeld		96 333	95 915
Sum kortsiktig gjeld		258 473	305 466
Sum gjeld		4 754 982	4 745 563
Sum egenkapital og gjeld		8 093 922	7 558 475

Haslum, 30.05.2025
Styret i Prima Software AS

Stein Jørgen Ryan
styreleder/daglig leder



Regnskapsprinsipper

Årsregnskapet er satt opp i samsvar med regnskapsloven og NRS 8 - God regnskapsskikk for små foretak.

Driftsinntekter

Inntektsføring ved salg av varer skjer på leveringstidspunktet. Tjenester inntektsføres etter hvert som de leveres.

Skatt

Skattekostnaden i resultatregnskapet omfatter både periodens betalbare skatt og endring i utsatt skatt. Utsatt skatt er beregnet med 22 % på grunnlag av de midlertidige forskjeller som eksisterer mellom regnskapsmessige og skattemessige verdier, samt ligningsmessig underskudd til fremføring ved utgangen av regnskapsåret. Skatteøkende og skattereduserende midlertidige forskjeller som reverserer eller kan reverseres i samme periode er utlignet og nettoført.

Klassifisering og vurdering av anleggsmidler

Anleggsmidler omfatter eiendeler bestemt til varig eie og bruk. Anleggsmidler er vurdert til anskaffelseskost. . Anleggsaksjer og mindre investeringer i deltakerlignede selskap hvor selskapet ikke har betydelig innflytelse, balanseføres i til anskaffelseskost. Investeringene blir nedskrevet til virkelig verdi dersom verdifallet ikke er forbigående. Nedskrivningene reduseres når grunnlaget for denne ikke lenger er tilstede. Mottatt utbytte og andre overskuddsutdelinger fra selskapene inntektsføres som annen finansinntekt .

Klassifisering og vurdering av omløpsmidler

Omløpsmidler og kortsiktig gjeld omfatter normalt poster som forfaller til betaling innen ett år etter balansedagen, samt poster som knytter seg til varekretsløpet. Omløpsmidler vurderes til laveste verdi av anskaffelseskost og virkelig verdi. Markedsbaserte verdipapirer som klassifiseres som omløpsmidler, vurderes til virkelig verdi.

Fordringer

Kundefordringer og andre fordringer oppføres til pålydende etter fradrag for avsetning til forventet tap. Avsetning til tap gjøres på grunnlag av en individuell vurdering av de enkelte fordringene.

Note 1 Lønnskostnader og antall årsverk

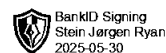
Lønnskostnader	2024	2023
Lønninger	649 920	649 920
Arbeidsgiveravgift	91 639	91 639
Andre ytelser	716	672
Sum	742 275	742 231

Selskapet har i 2024 sysselsatt 1 årsverk.

Note 2 Markedsbaserte investeringer

Omløpsmidler	Virkelig verdi	Periodens resultatførte verdjustering
Markedsbaserte verdipapirer	2 636 712	260 283
Sum	2 636 712	260 283

Markedsbaserte verdipapirer er verdsatt til virkelig verdi. Virkelig verdi er fastsatt i henhold til verdien som er observerbar i markedet på balansedagen.



Note 3 Skatt

Årets skattekostnad	2024	2023
Resultatført skatt på ordinært resultat:		
Betalbar skatt	56 682	99 985
Endring i utsatt skatt	50 215	36 294
Skattekostnad ordinært resultat	106 897	136 279
Skattepliktig inntekt:		
Resultat før skatt	632 924	407 107
Permanente forskjeller	-375 280	47 368
Skattepliktig inntekt	257 645	454 475
Betalbar skatt i balansen:		
Betalbar skatt på årets resultat	56 682	99 985
Sum betalbar skatt i balansen	56 682	99 985

Skatteeffekten av midlertidige forskjeller som har gitt opphav til utsatt skatt og utsatte skattefordeler, spesifisert på typer av midlertidige forskjeller

	2024	2023	Endring
Aksjer og andre verdipapirer	393 225	164 972	-228 253
Grunnlag for utsatt skatt	393 225	164 972	-228 253
Utsatt skatt (22 %)	86 509	36 294	-50 216

Note 4 Egenkapital

	Aksjekapital	Overkurs	Annen egenkapital	Sum egenkapital
Pr. 31.12.2023	100 000	9 000	2 703 912	2 812 912
Årets resultat			526 027	526 027
Pr 31.12.2024	100 000	9 000	3 229 939	3 338 939

Note 5 Aksjonærer

Aksjekapitalen i Prima Software AS pr. 31.12 består av:

	Antall	Pålydende	Bokført
Ordinære aksjer	100 000	1,0	100 000
Sum	100 000		100 000

Eierstruktur

De største aksjonærene i % pr. 31.12 var:

	Ordinære	Eierandel	Stemmeandel
Stein Jørgen Ryan	100 000	100,0	100,0