



## ÅRSREGNSKAPET FOR REGNSKAPSÅRET 2022 - GENERELL INFORMASJON

### Enheten

Organisasjonsnummer: 876 000 202  
Organisasjonsform: Aksjeselskap  
Foretaksnavn: TOM HVAAL AS  
Forretningsadresse: Øvre Torggate 6  
3256 LARVIK

### Regnskapsår

Årsregnskapets periode: 01.01.2022 - 31.12.2022

### Konsern

Morselskap i konsern: Nei

### Regnskapsregler

Regler for små foretak benyttet: Nei  
Benyttet ved utarbeidelsen av årsregnskapet til selskapet: Regnskapslovens alminnelige regler

### Årsregnskapet fastsatt av kompetent organ

Bekreftet av representant for selskapet: Anne-Berit Hvaal  
Dato for fastsettelse av årsregnskapet: 07.07.2023

### Grunnlag for avgivelse

År 2022: Årsregnskapet er elektronisk innlevert  
År 2021: Tall er hentet fra elektronisk innlevert årsregnskap fra 2022

*Det er ikke krav til at årsregnskapet m.v. som sendes til Regnskapsregisteret er undertegnet. Kontrollen på at dette er utført ligger hos revisor/enhetens øverste organ. Sikkerheten ivaretas ved at innsender har rolle/rettighet for innsending av årsregnskapet via Altinn, og ved at det bekreftes at årsregnskapet er fastsatt av kompetent organ.*

Brønnøysundregistrene, 21.07.2024



## Resultatregnskap

Beløp i: NOK	Note	2022	2021
<b>RESULTATREGNSKAP</b>			
<b>Inntekter</b>			
Salgsinntekt	1	334 839 535	274 343 172
Annen driftsinntekt		972 844	324 956
<b>Sum inntekter</b>		<b>335 812 379</b>	<b>274 668 128</b>
<b>Kostnader</b>			
Varekostnad		275 637 938	213 808 805
Lønnskostnad	2, 3, 4, 5	11 173 140	11 325 366
Avskrivning på varige driftsmidler og immaterielle eiendeler	6	2 312 723	2 185 126
Nedskrivning av varige driftsmidler og immaterielle eiendeler	6	0	0
Annen driftskostnad	7, 8	13 182 376	10 931 918
<b>Sum kostnader</b>		<b>302 306 177</b>	<b>238 251 215</b>
<b>Driftsresultat</b>		<b>33 506 203</b>	<b>36 416 913</b>
<b>Finansinntekter og finanskostnader</b>			
Inntekt på investering i datterselskap og tilknyttet selskap	9	0	0
Annen renteinntekt		342 034	81 935
Annen finansinntekt	9	12 921	837
<b>Sum finansinntekter</b>		<b>354 955</b>	<b>82 772</b>
Rentekostnad til foretak i samme konsern	10	343 492	304 204
Annen rentekostnad		4 695	520
Annen finanskostnad		6 916	9 517
<b>Sum finanskostnader</b>		<b>355 103</b>	<b>314 241</b>
<b>Netto finans</b>		<b>-149</b>	<b>-231 469</b>
<b>Ordinært resultat før skattekostnad</b>		<b>33 506 054</b>	<b>36 185 444</b>
Skattekostnad	11, 12	7 372 009	7 973 693
<b>Ordinært resultat etter skattekostnad</b>		<b>26 134 045</b>	<b>28 211 751</b>
<b>Årsresultat</b>		<b>26 134 045</b>	<b>28 211 751</b>



## Resultatregnskap

<b>Beløp i: NOK</b>	<b>Note</b>	<b>2022</b>	<b>2021</b>
<b>Overføringer og disponeringer</b>			
Avgitt konsernbidrag		1 850 406	0
Annen egenkapital		24 283 639	28 211 752
<b>Sum overføringer og disponeringer</b>		<b>26 134 045</b>	<b>28 211 752</b>



## Balanse

Beløp i: NOK	Note	2022	2021
<b>BALANSE - EIENDELER</b>			
<b>Anleggsmidler</b>			
<b>Immaterielle eiendeler</b>			
Utsatt skattefordel	11, 12	0	0
<b>Sum immaterielle eiendeler</b>		<b>0</b>	<b>0</b>
<b>Varige driftsmidler</b>			
Tomter, bygninger og annen fast eiendom	6	0	0
Maskiner og anlegg	6	2 645 288	2 488 372
Skip, rigger, fly og lignende	6	0	0
Driftsløsøre, inventar, verktøy, kontormaskiner, ol.	6	4 034 035	2 920 524
<b>Sum varige driftsmidler</b>		<b>6 679 323</b>	<b>5 408 896</b>
<b>Finansielle anleggsmidler</b>			
Lån til foretak i samme konsern	10, 13	46 766	36 716
Lån til tilknyttet selskap og felles kontrollert virksomhet	13	0	0
Andre langsiktige fordringer	13, 14	1 371 088	996 750
<b>Sum finansielle anleggsmidler</b>		<b>1 417 854</b>	<b>1 033 466</b>
<b>Sum anleggsmidler</b>		<b>8 097 177</b>	<b>6 442 362</b>
<b>Omløpsmidler</b>			
<b>Varer</b>			
<b>Fordringer</b>			
Kundefordringer	8	78 927 590	43 797 672
Andre kortsiktige fordringer	14	191 019	406 356
<b>Sum fordringer</b>		<b>79 118 609</b>	<b>44 204 028</b>
<b>Bankinnskudd, kontanter og lignende</b>			
Bankinnskudd, kontanter og lignende	15	31 898 380	28 199 075
<b>Sum bankinnskudd, kontanter og lignende</b>		<b>31 898 380</b>	<b>28 199 075</b>
<b>Sum omløpsmidler</b>		<b>111 016 989</b>	<b>72 403 103</b>
<b>SUM EIENDELER</b>		<b>119 114 166</b>	<b>78 845 465</b>



## Balanse

Beløp i: NOK	Note	2022	2021
<b>BALANSE - EGENKAPITAL OG GJELD</b>			
<b>Egenkapital</b>			
<b>Innskutt egenkapital</b>			
Selskapskapital	16, 17	100 000	100 000
Ikke registrert aksjekapital	17	0	0
Beholdning av egne aksjer	16, 17	0	0
Overkurs	17	0	0
Annen innskutt egenkapital	17	0	0
<b>Sum innskutt egenkapital</b>		<b>100 000</b>	<b>100 000</b>
<b>Opptjent egenkapital</b>			
Fond	17	0	0
Annen egenkapital	17	54 221 026	29 937 387
Udekket tap	17	0	0
<b>Sum opptjent egenkapital</b>		<b>54 221 026</b>	<b>29 937 387</b>
<b>Sum egenkapital</b>		<b>54 321 026</b>	<b>30 037 387</b>
<b>Gjeld</b>			
<b>Langsiktig gjeld</b>			
Utsatt skatt	11, 12	90 056	77 741
<b>Sum avsetninger for forpliktelser</b>		<b>90 056</b>	<b>77 741</b>
<b>Annen langsiktig gjeld</b>			
<b>Sum langsiktig gjeld</b>		<b>90 056</b>	<b>77 741</b>
<b>Kortsiktig gjeld</b>			
Leverandørgjeld		33 047 194	18 375 200
Betalbar skatt	11, 12	6 837 784	7 676 970
Skyldige offentlige avgifter	15	5 011 646	5 912 886
Kortsiktig konserngjeld	10	17 740 143	15 285 911
Annen kortsiktig gjeld		2 066 317	1 479 370
<b>Sum kortsiktig gjeld</b>		<b>64 703 084</b>	<b>48 730 337</b>
<b>Sum gjeld</b>		<b>64 793 140</b>	<b>48 808 078</b>



## Balanse

<b>Beløp i: NOK</b>	<b>Note</b>	<b>2022</b>	<b>2021</b>
<b>SUM EGENKAPITAL OG GJELD</b>		<b>119 114 166</b>	<b>78 845 465</b>



## Brønnøysundregistrene

### ÅRSREGNSKAP FOR REGNSKAPSÅRET 2022 - GENERELL INFORMASJON

Journalnummer: 2023 603766

#### Enheten

Organisasjonsnummer: 876 000 202  
Organisasjonsform: Aksjeselskap  
Foretaksnavn: TOM HVAAL AS  
Forretningsadresse: Øvre Torggate 6  
3256 LARVIK

#### Regnskapsår

Årsregnskapets periode: 01.01.2022 - 31.12.2022

#### Konsern

Morselskap i konsern: Nei

#### Regnskapsregler

Regler for små foretak benyttet: Nei  
Benyttet ved utarbeidelsen av  
årsregnskapet til selskapet: Regnskapslovens alminnelige regler

#### Årsregnskapet fastsatt av kompetent organ

Bekreftet av representant for selskapet: Anne-Berit Hvaal  
Dato for fastsettelse av årsregnskapet: 07.07.2023

#### Revisjon

Årsregnskapet er utarbeidet av ekstern  
autorisert regnskapsfører: Ja  
Ekstern autorisert regnskapsfører har i  
løpet av regnskapsåret bistått ved den  
løpende regnskapsføringen eller utført  
andre tjenester for selskapet enn å  
utarbeide årsregnskapet: Ja

#### Grunnlag for avgivelse

År 2022: Årsregnskap er elektronisk innlevert.  
År 2021: Tall er hentet fra elektronisk innlevert årsregnskap fra 2022.

*Det er ikke krav til at årsregnskapet m.v. som sendes til Regnskapsregisteret er undertegnet. Kontrollen på at dette er utført ligger hos revisor/enhetens øverste organ. Sikkerheten ivaretas ved at innsender har rolle/rettighet for innsending av årsregnskapet via Altinn, og ved at det bekreftes at årsregnskapet er fastsatt av kompetent organ.*

Brønnøysundregistrene, 24.07.2023

---

Brønnøysundregistrene  
Postadresse: Postboks 900, 8910 Brønnøysund  
Telefon: 75 00 75 00  
E-post: firmapost@brreg.no Internett: www.brreg.no  
Organisasjonsnummer: 974 760 673



Organisasjonsnr: 876 000 202  
TOM HVAAL AS

## RESULTATREGNSKAP

Beløp i: NOK	Note	2022	2021
<b>RESULTATREGNSKAP</b>			
<b>Inntekter</b>			
Salgsinntekt	1	334 839 535	274 343 172
Annen driftsinntekt		972 844	324 956
<b>Sum inntekter</b>		<b>335 812 379</b>	<b>274 668 128</b>
<b>Kostnader</b>			
Varekostnad		275 637 938	213 808 805
Lønnskostnad	2, 3, 4,	11 173 140	11 325 366
Avskrivning på varige driftsmidler og immaterielle eiendeler	6	2 312 723	2 185 126
Nedskrivning av varige driftsmidler og immaterielle eiendeler	6	0	0
Annen driftskostnad	7, 8	13 182 376	10 931 918
<b>Sum kostnader</b>		<b>302 306 177</b>	<b>238 251 215</b>
<b>Driftsresultat</b>		<b>33 506 203</b>	<b>36 416 913</b>
<b>Finansinntekter og finanskostnader</b>			
Inntekt på investering i datterselskap og tilknyttet selskap	9	0	0
Annen renteinntekt		342 034	81 935
Annen finansinntekt	9	12 921	837
<b>Sum finansinntekter</b>		<b>354 955</b>	<b>82 772</b>
Rentekostnad til foretak i samme konsern	10	343 492	304 204
Annen rentekostnad		4 695	520
Annen finanskostnad		6 916	9 517
<b>Sum finanskostnader</b>		<b>355 103</b>	<b>314 241</b>
<b>Netto finans</b>		<b>-149</b>	<b>-231 469</b>
<b>Ordinært resultat før skattekostnad</b>			
Skattekostnad	11, 12	7 372 009	7 973 693
<b>Ordinært resultat etter skattekostnad</b>		<b>26 134 045</b>	<b>28 211 751</b>
<b>Årsresultat</b>		<b>26 134 045</b>	<b>28 211 751</b>
<b>Overføringer og disponeringer</b>			
Avgitt konsernbidrag		1 850 406	0
Annen egenkapital		24 283 639	28 211 752



Sum overføringer og  
disponeringer

26 134 045

28 211 752



Organisasjonsnr: 876 000 202  
TOM HVAAL AS

## BALANSE

Beløp i: NOK	Note	2022	2021
<b>BALANSE - EIENDELER</b>			
<b>Anleggsmidler</b>			
<b>Immaterielle eiendeler</b>			
Utsatt skattefordel	11, 12	0	0
<b>Sum immaterielle eiendeler</b>		<b>0</b>	<b>0</b>
<b>Varige driftsmidler</b>			
Tomter, bygninger og annen fast eiendom	6	0	0
Maskiner og anlegg	6	2 645 288	2 488 372
Skip, rigger, fly og lignende	6	0	0
Driftsløsøre, inventar, verktøy, kontormaskiner, ol.	6	4 034 035	2 920 524
<b>Sum varige driftsmidler</b>		<b>6 679 323</b>	<b>5 408 896</b>
<b>Finansielle anleggsmidler</b>			
Lån til foretak i samme konsern	10, 13	46 766	36 716
Lån til tilknyttet selskap og felles kontrollert virksomhet	13	0	0
Andre langsiktige fordringer	13, 14	1 371 088	996 750
<b>Sum finansielle anleggsmidler</b>		<b>1 417 854</b>	<b>1 033 466</b>
<b>Sum anleggsmidler</b>		<b>8 097 177</b>	<b>6 442 362</b>
<b>Omløpsmidler</b>			
<b>Varer</b>			
<b>Fordringer</b>			
Kundefordringer	8	78 927 590	43 797 672
Andre kortsiktige fordringer	14	191 019	406 356
<b>Sum fordringer</b>		<b>79 118 609</b>	<b>44 204 028</b>
<b>Bankinnskudd, kontanter og lignende</b>			
Bankinnskudd, kontanter og lignende	15	31 898 380	28 199 075
<b>Sum bankinnskudd, kontanter og lignende</b>		<b>31 898 380</b>	<b>28 199 075</b>
<b>Sum omløpsmidler</b>		<b>111 016 989</b>	<b>72 403 103</b>
<b>SUM EIENDELER</b>		<b>119 114 166</b>	<b>78 845 465</b>



## BALANSE - EGENKAPITAL OG GJELD

### Egenkapital

#### Innskutt egenkapital

Selskapskapital	16, 17	100 000	100 000
Ikke registrert aksjekapital	17	0	0
Beholdning av egne aksjer	16, 17	0	0
Overkurs	17	0	0
Annen innskutt egenkapital	17	0	0
<b>Sum innskutt egenkapital</b>		<b>100 000</b>	<b>100 000</b>

#### Opptjent egenkapital

Fond	17	0	0
Annen egenkapital	17	54 221 026	29 937 387
Udekket tap	17	0	0
<b>Sum opptjent egenkapital</b>		<b>54 221 026</b>	<b>29 937 387</b>

#### Sum egenkapital

54 321 026 30 037 387

### Gjeld

#### Langsiktig gjeld

Utsatt skatt	11, 12	90 056	77 741
<b>Sum avsetninger for forpliktelse</b>		<b>90 056</b>	<b>77 741</b>
<b>Annen langsiktig gjeld</b>			

#### Sum langsiktig gjeld

90 056 77 741

#### Kortsiktig gjeld

Leverandørgjeld		33 047 194	18 375 200
Betalbar skatt	11, 12	6 837 784	7 676 970
Skyldige offentlige avgifter	15	5 011 646	5 912 886
Kortsiktig konserngjeld	10	17 740 143	15 285 911
Annen kortsiktig gjeld		2 066 317	1 479 370
<b>Sum kortsiktig gjeld</b>		<b>64 703 084</b>	<b>48 730 337</b>

#### Sum gjeld

64 793 140 48 808 078

#### SUM EGENKAPITAL OG GJELD

119 114 166 78 845 465



Organisasjonsnr: 876 000 202  
TOM HVAAL AS

NOTEOPPLYSNINGER - SELSKAP - alle poster oppgitt i hele tall

## Note

### Regnskapsprinsipper

Årsregnskapet er satt opp i samsvar med regnskapsloven og god regnskapsskikk for små foretak. Salgsinntekter Inntektsføring ved salg av varer skjer på leveringstidspunktet. Tjenester inntektsføres etter hvert som de leveres. Klassifisering og vurdering av balanseposter Anleggsmidler er eiendeler bestemt til varig eie eller bruk. Eiendeler som er knyttet til varekretsløpet er klassifisert som omløpsmidler. Fordringer klassifiseres som omløpsmidler hvis de forfaller til betaling innen ett år etter transaksjonsdagen. Tilsvarende klassifiseres gjeld som kortsiktig hvis gjelden forfaller til betaling innen ett år. Langsiktig gjeld er gjeld som forfaller senere enn ett år etter transaksjonsdagen. Første års avdrag på langsiktige fordringer og langsiktig gjeld klassifiseres likevel ikke som omløpsmiddel og kortsiktig gjeld. Omløpsmidler vurderes til laveste av anskaffelseskost og virkelig verdi. Kortsiktig gjeld balanseføres til nominelt beløp på etableringstidspunktet. Anleggsmidler vurderes til anskaffelseskost. Varige anleggsmidler avskrives etter en fornuftig avskrivningsplan. Anleggsmidlene nedskrives til virkelig verdi ved verdifall som ikke forventes å være forbigående. Langsiktig gjeld med unntak av andre avsetninger balanseføres til nominelt beløp på etableringstidspunktet. Fordringer Kundefordringer og andre fordringer er oppført i balansen til pålydende etter fradrag for avsetning til forventet tap. Avsetning til tap gjøres på grunnlag av individuelle vurderinger av de enkelte fordringene. I tillegg gjøres det for øvrige kundefordringer en uspesifisert avsetning for å dekke antatt tap. Varige driftsmidler Varige driftsmidler balanseføres og avskrives over driftsmidlenes levetid dersom de har antatt levetid over 3 år og har en kostpris som overstiger kr 15 000. Direkte vedlikehold av driftsmidler kostnadsføres løpende under driftskostnader, mens påkostninger eller forbedringer tillegges driftsmidlets kostpris og avskrives i takt med driftsmidlet. Skatt Skattekostnaden i resultatregnskapet omfatter både periodens betalbare skatt og endring i utsatt skatt. Utsatt skatt er beregnet med 22% på grunnlag av de midlertidige forskjeller som eksisterer mellom regnskapsmessige og skattemessige verdier, samt skattemessig underskudd til fremføring ved utgangen av regnskapsåret. Skatteøkende og skattereduserende midlertidige forskjeller som reverserer eller kan reversere i samme periode er fastsatt og skattevirkningen er beregnet på nettogrunnlaget.

## Note

2

Antall årsverk i regnskapsåret  
14.00

## Note

3

Spesifisering av resultatregnskapet

Lønnskostnader



<u>Lønn</u>	<u>Årets</u>	<u>Fjorårets</u>
	9112337.00	9306656.00
<u>Folketrygdavgift</u>	<u>Årets</u>	<u>Fjorårets</u>
	1360621.00	1373565.00
<u>Pensjonskostnader</u>	<u>Årets</u>	<u>Fjorårets</u>
	0.00	198938.00
<u>Andre ytelser</u>	<u>Årets</u>	<u>Fjorårets</u>
	700182.00	446207.00
<u>Sum lønnskostnader</u>	<u>Årets</u>	<u>Fjorårets</u>
	11173140.00	11325366.00

## Note

### Ekstraordinære inntekter og kostnader

<u>Sum</u>	<u>Beløp</u>
------------	--------------

<u>Balanseført verdi 31.12.</u>	<u>Varige driftsmidler</u>	<u>Immaterielle eiend.</u>
---------------------------------	----------------------------	----------------------------

## Konsernregnskap

### Morselskapet sitt navn

### Forretningskontor for morselskapet

### Begrunnelse for at datterselskap er utelatt fra konsolideringen

### Konsern, tilknyttet selskap m.v. - fordringer og gjeld

#### Fordringer

<u>Samlet beløp - tilknyttet selskap</u>	<u>Årets</u>	<u>Fjorårets</u>
<u>Samlet beløp - foretak i samme konsern</u>	<u>Årets</u>	<u>Fjorårets</u>
<u>Samlet beløp - foretak i samme konsern</u>	<u>Årets</u>	<u>Fjorårets</u>
<u>Samlet beløp - felles kontrollert virksomhet</u>	<u>Årets</u>	<u>Fjorårets</u>
<u>Pantstillelse</u>	<u>Beløp</u>	



**Note**

13

**Fordringer**

**Fordringer som forfaller senere enn ett år etter regnskapsårets slutt**  
1417854.00

**Mer om fordringer**

<u>Beholdning av egne aksjer</u>	<u>Antall</u>	<u>Pålydende</u>	<u>Andel av aksjek.</u>
----------------------------------	---------------	------------------	-------------------------

**Note**

14

**Lån og sikkerhetsstillelse til medlemmer**

Er det gitt lån eller sikkerhetsstillelse til ledende personer: Nei

**Opplysninger om:**

**Medlemmer av:**

**Mer om lån og sikkerhetsstillelse**



TOM HVAAL AS  
876 000 202

### Resultatregnskap

	Note	2022	2021
<b>Driftsinntekter</b>			
Salgsinntekt	1	334 839 535	274 343 172
Annen driftsinntekt		972 844	324 956
<b>Sum driftsinntekter</b>		<b>335 812 379</b>	<b>274 668 128</b>
<b>Driftskostnader</b>			
Varekostnad		-275 637 938	-213 808 805
Lønnskostnad	2, 3, 4, 5	-11 173 140	-11 325 366
Avskrivning på varige driftsmidler og immaterielle eiendeler	6	-2 312 723	-2 185 126
Annen driftskostnad	7, 8	-13 182 376	-10 931 918
<b>Sum driftskostnader</b>		<b>-302 306 176</b>	<b>-238 251 215</b>
<b>Driftsresultat</b>		<b>33 506 203</b>	<b>36 416 913</b>
<b>Finansinntekter</b>			
Annen renteinntekt		342 034	81 935
Annen finansinntekt	9	12 921	837
<b>Sum finansinntekter</b>		<b>354 955</b>	<b>82 772</b>
<b>Finanskostnader</b>			
Rentekostnad til foretak i samme konsern	10	-343 492	-304 204
Annen rentekostnad		-4 695	-520
Annen finanskostnad		-6 916	-9 517
<b>Sum finanskostnader</b>		<b>-355 103</b>	<b>-314 241</b>
<b>Netto finans</b>		<b>-149</b>	<b>-231 469</b>
<b>Resultat før skattekostnad</b>		<b>33 506 054</b>	<b>36 185 444</b>
Skattekostnad	11, 12	-7 372 009	-7 973 693
<b>Årsresultat</b>		<b>26 134 045</b>	<b>28 211 751</b>
<b>Overføringer</b>			
Avgitt konsernbidrag		1 850 406	0
Annen egenkapital		24 283 639	28 211 752
<b>Sum overføringer</b>		<b>26 134 045</b>	<b>28 211 752</b>



TOM HVAAL AS  
876 000 202

## Balanse pr. 31.12

	Note	2022	2021
<b>EIENDELER</b>			
<b>Anleggsmidler</b>			
<b>Varige driftsmidler</b>			
Maskiner og anlegg	6	2 645 288	2 488 372
Driftsløsøre, inventar, verktøy, kontormaskiner, ol.	6	4 034 035	2 920 524
<b>Sum varige driftsmidler</b>		<b>6 679 323</b>	<b>5 408 896</b>
<b>Finansielle anleggsmidler</b>			
Lån til foretak i samme konsern	10, 13	46 766	36 716
Andre langsiktige fordringer	13, 14	1 371 088	996 750
<b>Sum finansielle anleggsmidler</b>		<b>1 417 854</b>	<b>1 033 466</b>
<b>Sum anleggsmidler</b>		<b>8 097 177</b>	<b>6 442 362</b>
<b>Omløpsmidler</b>			
<b>Fordringer</b>			
Kundefordringer	8	78 927 590	43 797 672
Andre kortsiktige fordringer	14	191 019	406 356
<b>Sum fordringer</b>		<b>79 118 609</b>	<b>44 204 028</b>
<b>Bankinnskudd, kontanter og lignende</b>			
Bankinnskudd, kontanter og lignende	15	31 898 380	28 199 075
<b>Sum bankinnskudd, kontanter og lignende</b>		<b>31 898 380</b>	<b>28 199 075</b>
<b>Sum omløpsmidler</b>		<b>111 016 989</b>	<b>72 403 103</b>
<b>SUM EIENDELER</b>		<b>119 114 166</b>	<b>78 845 465</b>



TOM HVAAL AS  
876 000 202

## Balanse pr. 31.12

	Note	2022	2021
<b>EGENKAPITAL OG GJELD</b>			
<b>Egenkapital</b>			
<b>Innskutt egenkapital</b>			
Selskapskapital	16, 17	100 000	100 000
<b>Sum innskutt egenkapital</b>		<b>100 000</b>	<b>100 000</b>
<b>Opptjent egenkapital</b>			
Annen egenkapital	17	54 221 026	29 937 387
<b>Sum opptjent egenkapital</b>		<b>54 221 026</b>	<b>29 937 387</b>
<b>Sum egenkapital</b>		<b>54 321 026</b>	<b>30 037 387</b>
<b>Gjeld</b>			
<b>Avsetning og forpliktelser</b>			
Utsatt skatt	11, 12	90 056	77 741
<b>Sum avsetning og forpliktelser</b>		<b>90 056</b>	<b>77 741</b>
<b>Kortsiktig gjeld</b>			
Leverandørgjeld		33 047 194	18 375 200
Betalbar skatt	11, 12	6 837 784	7 676 970
Skyldige offentlige avgifter	15	5 011 646	5 912 886
Kortsiktig konserngjeld	10	17 740 143	15 285 911
Annen kortsiktig gjeld		2 066 317	1 479 370
<b>Sum kortsiktig gjeld</b>		<b>64 703 084</b>	<b>48 730 337</b>
<b>Sum gjeld</b>		<b>64 793 140</b>	<b>48 808 078</b>
<b>SUM EGENKAPITAL OG GJELD</b>		<b>119 114 166</b>	<b>78 845 465</b>

Larvik, 07.07.2023

\_\_\_\_\_  
Anne-Berit Hvaal  
styrets leder

\_\_\_\_\_  
Alexander Hvaal  
styremedlem / daglig leder

\_\_\_\_\_  
Joachim Hvaal  
styremedlem



TOM HVAAL AS  
876 000 202

## Noter

### Regnskapsprinsipper

Årsregnskapet er satt opp i samsvar med regnskapsloven og god regnskapsskikk for små foretak.

#### Salgsinntekter

Inntektsføring ved salg av varer skjer på leveringstidspunktet. Tjenester inntektsføres etter hvert som de leveres.

#### Klassifisering og vurdering av balanseposter

Anleggsmidler er eiendeler bestemt til varig eie eller bruk. Eiendeler som er knyttet til varekretsløpet er klassifisert som omløpsmidler. Fordringer klassifiseres som omløpsmidler hvis de forfaller til betaling innen ett år etter transaksjonsdagen. Tilsvarende klassifiseres gjeld som kortsiktig hvis gjelden forfaller til betaling innen ett år. Langsiktig gjeld er gjeld som forfaller senere enn ett år etter transaksjonsdagen. Første års avdrag på langsiktige fordringer og langsiktig gjeld klassifiseres likevel ikke som omløpsmiddel og kortsiktig gjeld.

Omløpsmidler vurderes til laveste av anskaffelseskost og virkelig verdi. Kortsiktig gjeld balanseføres til nominelt beløp på etableringstidspunktet.

Anleggsmidler vurderes til anskaffelseskost. Varige anleggsmidler avskrives etter en fornuftig avskrivningsplan. Anleggsmidlene nedskrives til virkelig verdi ved verdifall som ikke forventes å være forbigående. Langsiktig gjeld med unntak av andre avsetninger balanseføres til nominelt beløp på etableringstidspunktet.

#### Fordringer

Kundefordringer og andre fordringer er oppført i balansen til pålydende etter fradrag for avsetning til forventet tap. Avsetning til tap gjøres på grunnlag av individuelle vurderinger av de enkelte fordringene. I tillegg gjøres det for øvrige kundefordringer en uspesifisert avsetning for å dekke antatt tap.

#### Varige driftsmidler

Varige driftsmidler balanseføres og avskrives over driftsmidlenes levetid dersom de har antatt levetid over 3 år og har en kostpris som overstiger kr 15 000. Direkte vedlikehold av driftsmidler kostnadsføres løpende under driftskostnader, mens påkostninger eller forbedringer tillegges driftsmidlets kostpris og avskrives i takt med driftsmidlet.

#### Skatt

Skattekostnaden i resultatregnskapet omfatter både periodens betalbare skatt og endring i utsatt skatt. Utsatt skatt er beregnet med 22% på grunnlag av de midlertidige forskjeller som eksisterer mellom regnskapsmessige og skattemessige verdier, samt skattemessig underskudd til fremføring ved utgangen av regnskapsåret. Skatteøkende og skattereduserende midlertidige forskjeller som reverserer eller kan reversere i samme periode er fastsatt og skattevirkningen er beregnet på netto grunnlaget.

### Note 1 - Salgsinntekter

Selskapet driver med maskinvirksomhet og har spesialisert seg på legging av kabel. Kundene befinner seg i Sør-Norge.

### Note 2 - Antall årsverk

Antall årsverk sysselsatt i regnskapsåret:

14



TOM HVAAL AS  
876 000 202

## Note 3 - Lønnskostnader

Spesifikasjon av lønnskostnader	2022	2021
Lønn	9 112 337	9 306 656
Arbeidsgiveravgift	1 360 621	1 373 565
Pensjonskostnader	0	198 938
Andre relaterte ytelser	700 182	446 207
<b>Sum</b>	<b>11 173 140</b>	<b>11 325 366</b>

## Note 4 - Ytelse til ledende personer

	Lønn	Pensjonsutgifter	Annen godtgjørelse
Ytelser til daglig leder	780 690	0	4 848

## Note 5 - Obligatorisk tjenestepensjon

Virksomheten er pliktig til å ha tjenestepensjonsordning etter lov om obligatorisk tjenestepensjon.

Pensjonsordningen oppfyller kravene etter lov om obligatorisk tjenestepensjon.

## Note 6 - Varige driftsmidler/anleggsmidler

Varige driftsmidler	Driftsløsøre, inventar o.l	Maskiner og anlegg	Sum
Anskaffelseskost pr 01.01	11 798 719	6 914 901	18 713 620
Tilgang i året	1 831 814	2 075 492	3 907 306
Avgang i året	-521 948	-650 018	-1 171 966
<b>Anskaffelseskost pr 31.12</b>	<b>13 108 585</b>	<b>8 340 375</b>	<b>21 448 960</b>
Akkumulert av- og nedskrivninger 01.01	-7 793 844	-5 544 880	-13 338 724
Akkumulert av- og nedskrivninger 31.12	-9 074 550	-5 695 087	-14 769 637
<b>Balanseført verdi pr 31.12</b>	<b>4 034 035</b>	<b>2 645 288</b>	<b>6 679 323</b>
Årets av- og nedskrivninger	1 669 487	643 236	2 312 723
Økonomisk levetid	5 - 20	5	
Avskrivningsplan	Lineær / Saldo (Degressiv)	Lineær	

## Note 7 - Revisjon

Godtgjørelse til revisor	2022	2021
Revisjon	110 450	90 800
Andre tjenester	0	0
<b>Sum godtgjørelse til revisor</b>	<b>110 450</b>	<b>90 800</b>



TOM HVAAL AS  
876 000 202

### Note 8 - Kundefordringer

	2022	2021
Kundefordringer til pålydende 31.12.	79 027 590	43 887 272
Avsetning til tap	-100 000	-89 600
<b>Kundefordringer 31.12.</b>	<b>78 927 590</b>	<b>43 797 672</b>

	2022	2021
Årets endring i delkrederavsetning	10 400	0
Årets konstaterte tap på fordringer	63 600	56 952
<b>Tap på fordringer</b>	<b>74 000</b>	<b>56 952</b>

### Note 9 - Konsern, datterselskap og tilknyttet selskap

Konsernregnskapet inngår i konsolideringen til morselskap

Navn på morselskapet	Forretningskontor
Race Holding AS	Larvik

### Note 10 - Konsernmellomværende

Type	2022	2021
Fordring på foretak i samme konsern	46 766	36 716
Gjeld til selskap i samme konsern	17 740 143	15 285 911

Mellomværende er renteberegnet med kr. 343.492. Gjeld til selskap i samme konsern innbefatter konsernbidrag til JA Bolig AS.

### Note 11 - Spesifisering av skatt

Skattekostnad	2022	2021
Betalbar skatt på alminnelig inntekt	7 359 694	8 093 100
=/- Endringer i utsatt skattefordel	12 315	-119 407
<b>Skattekostnad</b>	<b>7 372 009</b>	<b>7 973 693</b>

Skattepliktig inntekt	2022	2021
Resultat før skatt	33 506 054	36 185 445
Permanente forskjeller	3 080	58 611
+/- Endring i midlertidige forskjeller	-55 980	542 762
+/- Mottatt/avgitt konsernbidrag	-2 372 316	0
<b>Skattepliktig inntekt</b>	<b>31 080 837</b>	<b>36 786 818</b>

Betalbar skatt i balansen	2022	2021
Betalbar skatt på årets resultat	7 359 694	8 093 100
Betalbar skatt på konsernbidrag	-521 910	-416 130
Sum betalbar skatt i balansen	6 837 784	7 676 970



TOM HVAAL AS  
876 000 202

## Note 12 - Midlertidige forskjeller - utsatt skatt/skattefordel

Utsatt skatt/utsatt skattefordel i balansen avsettes på grunnlag av forskjeller mellom regnskapsmessige og skattemessige verdier i henhold til norsk regnskapsstandard for skatt. Midlertidige skatteøkende og skattereduserende forskjeller som kan utlignes er nettoført.

Midlertidige forskjeller knyttet til:	01.01.2022	31.12.2022	Endring
Anleggsmidler	397 033	446 842	-49 809
Omløpsmidler	-43 666	-37 495	-6 171
Netto forskjeller	353 367	409 347	-55 980
<b>Sum midlertidige forskjeller som påvirker betalbar skatt</b>	<b>353 367</b>	<b>409 347</b>	<b>-55 980</b>
Utsatt skatt 31.12.2022 basert på 22 %	77 741	90 056	-12 315

## Note 13 - Fordringer

Fordringer som forfaller senere enn ett år etter regnskapsårets slutt	1 417 854
---	-----------

## Note 14 - Lån og sikkerhetsstillelse til ledende personer, aksjeeiere med videre

Det er ikke gitt lån eller sikkerhetsstillelse til medlemmer av styrende organer.

## Note 15 - Bankinnskudd

	2022
I posten for bankinnskudd inngår egen konto for bundne skattetrekkmidler med	1 248 627
Skyldig skattetrekk	-376 709

## Note 16 - Aksjer

Aksjeklasse	Antall aksjer	Aksjenes pålydende	Bokført verdi
Ord. aksjer	100	1 000	100 000

Aksjonærer	Antall aksjer	Eierandel %	Aksjeklasse
Race Holding AS	100	100	Ord. aksjer

## Note 17 - Egenkapital

	Aksjekapital	Opptjent egenkapital	Sum
Egenkapital 31.12 forrige år	100 000	29 937 387	30 037 387
Årsresultat	0	26 134 045	26 134 045
- Avgitt konsernbidrag	0	-1 850 406	-1 850 406
Egenkapital 31.12.2022	100 000	54 221 026	54 321 026



Statsautoriserte revisorer  
Ernst & Young AS

Åshaugveien 68, 3170 Sem  
Postboks 2427, 3104 Tønsberg

Foretaksregisteret: NO 976 389 387 MVA  
Tlf: +47 24 00 24 00

www.ey.no  
Medlemmer av Den norske Revisorforening

## UAVHENGIG REVISORS BERETNING

Til generalforsamlingen i Tom Hvaal AS

### Konklusjon

Vi har revidert årsregnskapet for Tom Hvaal AS som består av balanse per 31. desember 2022, resultatregnskap og kontantstrømoppstilling for regnskapsåret avsluttet per denne datoen og noter til årsregnskapet, herunder et sammendrag av viktige regnskapsprinsipper.

Etter vår mening oppfyller årsregnskapet gjeldende lovkrav og gir et rettviseende bilde av selskapets finansielle stilling per 31. desember 2022 og av dets resultater og kontantstrømmer for regnskapsåret avsluttet per denne datoen i samsvar med regnskapslovens regler og god regnskapsskikk i Norge.

### Grunnlag for konklusjon

Vi har gjennomført revisjonen i samsvar med International Standards on Auditing (ISA-ene). Våre oppgaver og plikter i henhold til disse standardene er beskrevet nedenfor under *Revisors oppgaver og plikter ved revisjonen av årsregnskapet*. Vi er uavhengige av selskapet i samsvar med kravene i relevante lover og forskrifter i Norge og *International Code of Ethics for Professional Accountants* (inkludert internasjonale uavhengighetsstandarder) utstedt av International Ethics Standards Board for Accountants (IESBA-reglene), og vi har overholdt våre øvrige etiske forpliktelser i samsvar med disse kravene. Innhentet revisjonsbevis er etter vår vurdering tilstrekkelig og hensiktsmessig som grunnlag for vår konklusjon.

### Øvrig informasjon

Øvrig informasjon omfatter informasjon i selskapets årsrapport bortsett fra årsregnskapet og den tilhørende revisjonsberetningen. Styret og daglig leder (ledelsen) er ansvarlig for den øvrige informasjonen. Vår konklusjon om revisjonen av årsregnskapet dekker ikke den øvrige informasjonen, og vi attesterer ikke den øvrige informasjonen.

I forbindelse med revisjonen av årsregnskapet er det vår oppgave å lese den øvrige informasjonen med det formål å vurdere om årsberetningen inneholder de opplysninger som skal gis i henhold til gjeldende lovkrav og hvorvidt det foreligger vesentlig inkonsistens mellom den øvrige informasjonen og årsregnskapet eller kunnskap vi har opparbeidet oss under revisjonen, eller hvorvidt den tilsynelatende inneholder vesentlig feilinformasjon. Dersom vi konkluderer med at den øvrige informasjonen inneholder vesentlig feilinformasjon eller ikke inneholder de opplysninger som skal gis i henhold til gjeldende lovkrav, er vi pålagt å rapportere det.

Vi har ingenting å rapportere i så henseende, og vi mener at årsberetningen er konsistent med årsregnskapet og inneholder de opplysninger som skal gis i henhold til gjeldende lovkrav.

### Ledelsens ansvar for årsregnskapet

Ledelsen er ansvarlig for å utarbeide årsregnskapet og for at det gir et rettviseende bilde i samsvar med regnskapslovens regler og god regnskapsskikk i Norge. Ledelsen er også ansvarlig for slik intern kontroll som den finner nødvendig for å kunne utarbeide et årsregnskap som ikke inneholder vesentlig feilinformasjon, verken som følge av misligheter eller feil.

Ved utarbeidelsen av årsregnskapet må ledelsen ta standpunkt til selskapets evne til fortsatt drift og opplyse om forhold av betydning for fortsatt drift. Forutsetningen om fortsatt drift skal legges til grunn for årsregnskapet med mindre ledelsen enten har til hensikt å avvikle selskapet eller virksomheten, eller ikke har noe annet realistisk alternativ.



Building a better  
working world

## Revisors oppgaver og plikter ved revisjonen av årsregnskapet

Vårt mål er å oppnå betryggende sikkerhet for at årsregnskapet som helhet ikke inneholder vesentlig feilinformasjon, verken som følge av misligheter eller feil, og å avgi en revisjonsberetning som inneholder vår konklusjon. Betryggende sikkerhet er en høy grad av sikkerhet, men ingen garanti for at en revisjon utført i samsvar med ISA-ene, alltid vil avdekke vesentlig feilinformasjon. Feilinformasjon kan skyldes misligheter eller feil og er å anse som vesentlig dersom den enkeltvis eller samlet med rimelighet kan forventes å påvirke de økonomiske beslutningene som brukerne foretar på grunnlag av årsregnskapet.

Som del av en revisjon i samsvar med ISA-ene, utøver vi profesjonelt skjønn og utviser profesjonell skepsis gjennom hele revisjonen. I tillegg:

- identifiserer og vurderer vi risikoen for vesentlig feilinformasjon i årsregnskapet, enten det skyldes misligheter eller feil. Vi utformer og gjennomfører revisjonshandlinger for å håndtere slike risikoen, og innhenter revisjonsbevis som er tilstrekkelig og hensiktsmessig som grunnlag for vår konklusjon. Risikoen for at vesentlig feilinformasjon som følge av misligheter ikke blir avdekket, er høyere enn for feilinformasjon som skyldes feil, siden misligheter kan innebære samarbeid, forfalskning, bevisste utelatelser, uriktige fremstillinger eller overstyring av intern kontroll.
- opparbeider vi oss en forståelse av den interne kontrollen som er relevant for revisjonen, for å utforme revisjonshandlinger som er hensiktsmessige etter omstendighetene, men ikke for å gi uttrykk for en mening om effektiviteten av selskapets interne kontroll.
- evaluerer vi om de anvendte regnskapsprinsippene er hensiktsmessige og om regnskapsestimater og tilhørende noteopplysninger utarbeidet av ledelsen er rimelige.
- konkluderer vi på om ledelsens bruk av fortsatt drift-forutsetningen er hensiktsmessig, og, basert på innhentede revisjonsbevis, hvorvidt det foreligger vesentlig usikkerhet knyttet til hendelser eller forhold som kan skape betydelig tvil om selskapets evne til fortsatt drift. Dersom vi konkluderer med at det eksisterer vesentlig usikkerhet, kreves det at vi i revisjonsberetningen henleder oppmerksomheten på tilleggsopplysningene i årsregnskapet, eller, dersom slike tilleggsopplysninger ikke er tilstrekkelige, at vi modifierer vår konklusjon. Våre konklusjoner er basert på revisjonsbevis innhentet frem til datoen for revisjonsberetningen. Etterfølgende hendelser eller forhold kan imidlertid medføre at selskapet ikke kan fortsette driften.
- evaluerer vi den samlede presentasjonen, strukturen og innholdet i årsregnskapet, inkludert tilleggsopplysningene, og hvorvidt årsregnskapet gir uttrykk for de underliggende transaksjonene og hendelsene på en måte som gir et rettviseende bilde.

Vi kommuniserer med styret blant annet om det planlagte omfanget av og tidspunktet for revisjonsarbeidet og eventuelle vesentlige funn i revisjonen, herunder vesentlige svakheter i den interne kontrollen som vi avdekker gjennom revisjonen.

Tønsberg, 7. juli 2023  
ERNST & YOUNG AS

*Revisjonsberetningen er signert elektronisk*

Hans Georg Skuggedal  
statsautorisert revisor

Uavhengig revisors beretning - Tom Hvaal AS 2022

A member firm of Ernst & Young Global Limited

Penneo document key: EYB6K-1PCAP-8NA6I-EFFKS-YYGWA-PTPPM



# PENNEO

Signaturene i dette dokumentet er juridisk bindende. Dokument signert med "Penneo"™ - sikker digital signatur.  
De signerende parter sin identitet er registrert, og er listet nedenfor.

"Med min signatur bekrefter jeg alle datoer og innholdet i dette dokument."

## Hans Georg Skuggedal

Statsautorisert revisor

På vegne av: Ernst & Young AS

Serienummer: 9578-5999-4-38366

IP: 82.99.xxx.xxx

2023-07-07 12:34:48 UTC



Penneo DokumentInøkkel: EVB6K-1PCAP-8NA6i-EFFKS-YYGWA-PTPPM

Dokumentet er signert digitalt, med **Penneo.com**. Alle digitale signatur-data i dokumentet er sikret og validert av den datamaskin-utregnede hash-verdien av det opprinnelige dokument. Dokumentet er låst og tids-stemplet med et sertifikat fra en betrodd tredjepart. All kryptografisk bevis er integrert i denne PDF, for fremtidig validering (hvis nødvendig).

### Hvordan bekrefter at dette dokumentet er originalen?

Dokumentet er beskyttet av ett Adobe CDS sertifikat. Når du åpner dokumentet i

Adobe Reader, skal du kunne se at dokumentet er sertifisert av **Penneo e-signature service <penneo@penneo.com>**. Dette garanterer at innholdet i dokumentet ikke har blitt endret.

Det er lett å kontrollere de kryptografiske beviser som er lokalisert inne i dokumentet, med Penneo validator - <https://penneo.com/validator>



Årsregnskap for  
**TOM HVAAL AS**

876 000 202

Regnskapsår  
01.01.2022 - 31.12.2022



## Årsberetning 2022 TOM HVAAL AS

### VIRKSOMHETENS ART OG LOKALISERING

TOM HVAAL AS driver maskinentreprenørvirksomhet i Larvik kommune. Selskapet er et heleid datterselskap av Race Holding AS.

Selskapet har spesialisert seg på legging av kabel og har hatt en betydelig omsetningsøkning de siste årene. Kundene har tidligere vært på Østlandsområdet, men befinner seg nå over hele Sør - Norge.

### FORTSATT DRIFT

I samsvar med regnskapslovens § 3-3 bekreftes det at forutsetningen om fortsatt drift er lagt til grunn ved utarbeidelsen av regnskapet. Det fremlagte resultatregnskapet og balanse gir et rettvise oversikt over resultatet i 2022 og den økonomiske stillingen ved årsskiftet. Foretaket har ikke på nåværende tidspunkt tegnet forsikring for styrets medlemmer og daglig leder for deres mulige ansvar overfor foretaket og tredjepersoner.

### FREMTIDIG UTVIKLING

Selskapet hadde en økning i omsetning med 22,26% sammenlignet mot fjoråret. Selskapet forventer tilsvarende omsetning i 2023, men styret presiserer at det er normal usikkerhet knyttet til vurderinger av fremtidige forhold.

### REDEGJØRELSE FOR ÅRSREGNSKAPET

Selskapet oppnådde et resultat i 2022 på kr. 26 134 045, mot et resultat på kr. 28 211 752 året før. Selskapet har pr. 31.12.2022 en bokført egenkapital på kr 54 321 026. Selskapets styre er tilfreds med denne utviklingen. Likviditeten ansees som tilfredsstillende.

Totalkapitalen var ved utgangen av året kr 119 114 166 sammenlignet med kr 78 845 465 året før. Selskapet har en egenkapitalprosent pr 31.12.2022 på 45,6 %. Nesten 1/3 av selskapets gjeld er til morselskapet eller konsernselskap.

### FINANSIELL RISIKO

Etter styrets oppfatning foreligger det ingen spesiell finansiell risiko som er av betydning for å bedømme eiendeler, gjeld, resultat og finansiell stilling. Selskapets strategi er at det ikke i vesentlig grad skal eksponeres for slik risiko, og at poster som kan påvirkes ikke skal være av en størrelse som medfører at kurs-/renteendringer og lignende skal kunne påvirke driften utover det som selskapets ledelse har kontroll over. Selskapets finansielle handlefrihet og evne til egenfinansiering av investeringer anses som god.

### ÅPENHETSLOVEN

Selskapet arbeider systematisk med aktsomhetsvurderinger som følge av den nye «Åpenhetsloven». Selskapet jobber løpende for å fremme menneskerettigheter og retten til anstendig arbeidsforhold ved selskapets egen forretningsdrift, samt ved oppfølging og etablering av leverandørforhold og forretningspartnere. Selskapet arbeider med en redegjørelse som vil publiseres på selskapets hjemmeside.

### FREMTIDIG UTVIKLING

Styret anser at selskapets fremtidsutsikter er tilfredsstillende sett i lys av den rådende situasjonen i markedet. Selskapet har ikke drevet forsknings- og utviklingsaktiviteter utover normale effektiviseringstiltak i 2022. Det er etter det styret kjenner til, ikke inntrådt forhold etter regnskapsårets utgang som har betydning for selskapets stilling og resultat.

### ARBEIDSMILJØ, LIKESTILLING OG DISKRIMINERING

Arbeidsmiljøet ansees som godt. Sykefraværet har ligget på et tilfredsstillende nivå, litt høyere enn fjoråret. Det har ikke blitt rapportert om noen alvorlige skader eller ulykker på arbeidsplassen.

Av selskapets ansatte er 4 kvinner. I styret sitter det en kvinne. Selskapet har ingen planlagte eller iverksatte tiltak for ytterligere å fremme likestillingen i selskapet.



YTRE MILJØ

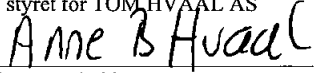
Virksomhetens bransje medfører verken forurensning eller utslipp som kan være til skade for det ytre miljø utover det som er normalt for et selskap som driver innenfor denne bransjen.

ÅRSRESULTAT OG DISPONERINGER

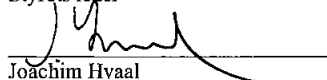
Styret foreslår disponering av årsresultatet i Tom Hvaal AS i henhold til resultatoppstillingen i årsregnskapet.

LARVIK, 07.07.2023.23


I styret for TOM HVAAL AS



Anne Berit Olsen  
Styrets leder



Joachim Hvaal  
Styremedlem



Alexander Hvaal  
Styremedlem / Daglig leder



TOM EIVA AS  
876 000 202

## Resultatregnskap

	Note	2022	2021
<b>Driftsinntekter</b>			
Salgsinntekt	1	334 839 535	274 343 172
Annen driftsinntekt		972 844	324 956
<b>Sum driftsinntekter</b>		<b>335 812 379</b>	<b>274 668 128</b>
<b>Driftskostnader</b>			
Varekostnad		-275 637 938	-213 808 805
Lønnskostnad	2, 3, 4, 5	-11 173 140	-11 325 366
Avskrivning på varige driftsmidler og immaterielle eiendeler	6	-2 312 723	-2 185 126
Annen driftskostnad	7, 8	-13 182 376	-10 931 918
<b>Sum driftskostnader</b>		<b>-302 306 176</b>	<b>-238 251 215</b>
<b>Driftsresultat</b>		<b>33 506 203</b>	<b>36 416 913</b>
<b>Finansinntekter</b>			
Annen renteinntekt		342 034	81 935
Annen finansinntekt	9	12 921	837
<b>Sum finansinntekter</b>		<b>354 955</b>	<b>82 772</b>
<b>Finanskostnader</b>			
Rentekostnad til foretak i samme konsern	10	-343 492	-304 204
Annen rentekostnad		-4 695	-520
Annen finanskostnad		-6 916	-9 517
<b>Sum finanskostnader</b>		<b>-355 103</b>	<b>-314 241</b>
<b>Netto finans</b>		<b>-149</b>	<b>-231 469</b>
<b>Resultat før skattekostnad</b>		<b>33 506 054</b>	<b>36 185 444</b>
Skattekostnad	11, 12	-7 372 009	-7 973 693
<b>Årsresultat</b>		<b>26 134 045</b>	<b>28 211 751</b>
<b>Overføringer</b>			
Avgitt konsernbidrag		1 850 406	0
Annen egenkapital		24 283 639	28 211 752
<b>Sum overføringer</b>		<b>26 134 045</b>	<b>28 211 752</b>



TOM HVAAL AS  
876 000 202

## Balanse pr. 31.12

	Note	2022	2021
<b>EIENDELER</b>			
<b>Anleggsmidler</b>			
<b>Varige driftsmidler</b>			
Maskiner og anlegg	6	2 645 288	2 488 372
Driftsløsøre, inventar, verktøy, kontormaskiner, ol.	6	4 034 035	2 920 524
<b>Sum varige driftsmidler</b>		<b>6 679 323</b>	<b>5 408 896</b>
<b>Finansielle anleggsmidler</b>			
Lån til foretak i samme konsern	10, 13	46 766	36 716
Andre langsiktige fordringer	13, 14	1 371 088	996 750
<b>Sum finansielle anleggsmidler</b>		<b>1 417 854</b>	<b>1 033 466</b>
<b>Sum anleggsmidler</b>		<b>8 097 177</b>	<b>6 442 362</b>
<b>Omløpsmidler</b>			
<b>Fordringer</b>			
Kundefordringer	8	78 927 590	43 797 672
Andre kortsiktige fordringer	14	191 019	406 356
<b>Sum fordringer</b>		<b>79 118 609</b>	<b>44 204 028</b>
<b>Bankinnskudd, kontanter og lignende</b>			
Bankinnskudd, kontanter og lignende	15	31 898 380	28 199 075
<b>Sum bankinnskudd, kontanter og lignende</b>		<b>31 898 380</b>	<b>28 199 075</b>
<b>Sum omløpsmidler</b>		<b>111 016 989</b>	<b>72 403 103</b>
<b>SUM EIENDELER</b>		<b>119 114 166</b>	<b>78 845 465</b>





LOM HVAAL AS  
876 000 202


## Balanse pr. 31.12

	Note	2022	2021
<b>EGENKAPITAL OG GJELD</b>			
<b>Egenkapital</b>			
<b>Innskutt egenkapital</b>			
Selskapskapital	16, 17	100 000	100 000
<b>Sum innskutt egenkapital</b>		<b>100 000</b>	<b>100 000</b>
<b>Opptjent egenkapital</b>			
Annen egenkapital	17	54 221 026	29 937 387
<b>Sum opptjent egenkapital</b>		<b>54 221 026</b>	<b>29 937 387</b>
<b>Sum egenkapital</b>		<b>54 321 026</b>	<b>30 037 387</b>
<b>Gjeld</b>			
<b>Avsetning og forpliktelser</b>			
Utsatt skatt	11, 12	90 056	77 741
<b>Sum avsetning og forpliktelser</b>		<b>90 056</b>	<b>77 741</b>
<b>Kortsiktig gjeld</b>			
Leverandørgjeld		33 047 194	18 375 200
Betalbar skatt	11, 12	6 837 784	7 676 970
Skyldige offentlige avgifter	15	5 011 646	5 912 886
Kortsiktig konserngjeld	10	17 740 143	15 285 911
Annen kortsiktig gjeld		2 066 317	1 479 370
<b>Sum kortsiktig gjeld</b>		<b>64 703 084</b>	<b>48 730 337</b>
<b>Sum gjeld</b>		<b>64 793 140</b>	<b>48 808 078</b>
<b>SUM EGENKAPITAL OG GJELD</b>		<b>119 114 166</b>	<b>78 845 465</b>

Larvik, 07.07.2023

  
Anne-Berit Hvaal  
styrets leder

  
Alexander Hvaal  
styremedlem / daglig leder

  
Joachim Hvaal  
styremedlem



## Tom Hvaal AS

### KONTANTSTRØMANALYSE

	2022	2021
<b>Kontantstrøm fra operasjonelle aktiviteter</b>		
Ordinært resultat før skatt	33 506 054	36 185 445
Periodens betalte skatter	-7 676 970	-6 705 120
Tap/gevinst ved salg av driftsmidler	-646 344	-262 680
Tap/gevinst ved salg av aksjer	0	0
Avskrivninger	2 312 723	2 185 125
Endring i beholdning varer i arbeid	0	0
Endring i kundefordringer	-35 129 918	17 711 954
Endring i andre fordringer	-169 051	0
Endring i leverandørgjeld	14 671 994	-2 100 502
Endring i annen kortsiktig gjeld	586 947	0
Endring i andre tidsavgrensingsposter	-901 240	532 283
<b>Netto kontantstrøm fra operasjonelle aktiviteter</b>	<b>6 554 195</b>	<b>47 546 506</b>
<b>Kontantstrøm fra investeringsaktiviteter</b>		
Innbetalinger ved salg av varige driftsmidler	970 500	1 209 000
Utbetalinger ved kjøp/tilvirkning varige driftsmidler	-3 907 306	-2 380 708
Innbetaling ved salg av aksjer	0	0
Utbetalinger ved langsiktige lån	0	0
<b>Netto kontantstrøm fra investeringsaktiviteter</b>	<b>-2 936 806</b>	<b>-1 171 708</b>
<b>Kontantstrøm fra finansieringsaktiviteter</b>		
Innbetalinger ved netto endring i langsiktig gjeld	0	0
Innbetalinger ved opptak av ny kortsiktig gjeld	0	0
Innbetalinger lån tilknyttet selskap	81 916	0
Utbetaling av utbytte		-60 000 000
<b>Netto kontantstrøm fra finansieringsaktiviteter</b>	<b>81 916</b>	<b>-60 000 000</b>
Netto endring likviditet	3 699 305	-13 625 202
Beholdning bankinnskudd og annen likviditet 1.1.	28 199 076	41 824 278
<b>Beholdning av bankinnskudd og annen likviditet 31.12.</b>	<b>31 898 382</b>	<b>28 199 076</b>



TOM RIVAAL AS  
876 000 202

## Noter

### Regnskapsprinsipper

Årsregnskapet er satt opp i samsvar med regnskapsloven og god regnskapsskikk for små foretak.

#### Salgsinntekter

Inntektsføring ved salg av varer skjer på leveringstidspunktet. Tjenester inntektsføres etter hvert som de leveres.

#### Klassifisering og vurdering av balanseposter

Anleggsmidler er eiendeler bestemt til varig eie eller bruk. Eiendeler som er knyttet til varekretsløpet er klassifisert som omløpsmidler. Fordringer klassifiseres som omløpsmidler hvis de forfaller til betaling innen ett år etter transaksjonsdagen. Tilsvarende klassifiseres gjeld som kortsiktig hvis gjelden forfaller til betaling innen ett år. Langsiktig gjeld er gjeld som forfaller senere enn ett år etter transaksjonsdagen. Første års avdrag på langsiktige fordringer og langsiktig gjeld klassifiseres likevel ikke som omløpsmiddel og kortsiktig gjeld.

Omløpsmidler vurderes til laveste av anskaffelseskost og virkelig verdi. Kortsiktig gjeld balanseføres til nominelt beløp på etableringstidspunktet.

Anleggsmidler vurderes til anskaffelseskost. Varige anleggsmidler avskrives etter en fornuftig avskrivningsplan. Anleggsmidlene nedskrives til virkelig verdi ved verdifall som ikke forventes å være forbigående. Langsiktig gjeld med unntak av andre avsetninger balanseføres til nominelt beløp på etableringstidspunktet.

#### Fordringer

Kundefordringer og andre fordringer er oppført i balansen til pålydende etter fradrag for avsetning til forventet tap. Avsetning til tap gjøres på grunnlag av individuelle vurderinger av de enkelte fordringene. I tillegg gjøres det for øvrige kundefordringer en uspesifisert avsetning for å dekke antatt tap.

#### Varige driftsmidler

Varige driftsmidler balanseføres og avskrives over driftsmidlenes levetid dersom de har antatt levetid over 3 år og har en kostpris som overstiger kr 15 000. Direkte vedlikehold av driftsmidler kostnadsføres løpende under driftskostnader, mens påkostninger eller forbedringer tillegges driftsmidlets kostpris og avskrives i takt med driftsmidlet.

#### Skatt

Skattekostnaden i resultatregnskapet omfatter både periodens betalbare skatt og endring i utsatt skatt. Utsatt skatt er beregnet med 22% på grunnlag av de midlertidige forskjeller som eksisterer mellom regnskapsmessige og skattemessige verdier, samt skattemessig underskudd til fremføring ved utgangen av regnskapsåret. Skatteøkende og skattereduserende midlertidige forskjeller som reverserer eller kan reversere i samme periode er fastsatt og skattevirkningen er beregnet på nettogrunnlaget.

### Note 1 - Salgsinntekter

Selskapet driver med maskinvirksomhet og har spesialisert seg på legging av kabel. Kundene befinner seg i Sør-Norge.

### Note 2 - Antall årsverk

Antall årsverk sysselsatt i regnskapsåret:

14



TON-HAAL AS  
876 000 202

## Note 3 - Lønnskostnader

Spesifikasjon av lønnskostnader	2022	2021
Lønn	9 112 337	9 306 656
Arbeidsgiveravgift	1 360 621	1 373 565
Pensjonskostnader	0	198 938
Andre relaterte ytelser	700 182	446 207
<b>Sum</b>	<b>11 173 140</b>	<b>11 325 366</b>

## Note 4 - Ytelse til ledende personer

	Lønn	Pensjonsutgifter	Annen godtgjørelse
Ytelser til daglig leder	780 690	0	4 848

## Note 5 - Obligatorisk tjenstepensjon

Virksomheten er pliktig til å ha tjenstepensjonsordning etter lov om obligatorisk tjenstepensjon.

Pensjonsordningen oppfyller kravene etter lov om obligatorisk tjenstepensjon.

## Note 6 - Varige driftsmidler/anleggsmidler

Varige driftsmidler	Driftsløsøre, inventar o.l	Maskiner og anlegg	Sum
Anskaffelseskost pr 01.01	11 798 719	6 914 901	18 713 620
Tilgang i året	1 831 814	2 075 492	3 907 306
Avgang i året	-521 948	-650 018	-1 171 966
<b>Anskaffelseskost pr 31.12</b>	<b>13 108 585</b>	<b>8 340 375</b>	<b>21 448 960</b>
Akkumulert av- og nedskrivninger 01.01	-7 793 844	-5 544 880	-13 338 724
Akkumulert av- og nedskrivninger 31.12	-9 074 550	-5 695 087	-14 769 637
<b>Balanseført verdi pr 31.12</b>	<b>4 034 035</b>	<b>2 645 288</b>	<b>6 679 323</b>
Årets av- og nedskrivninger	1 669 487	643 236	2 312 723
Økonomisk levetid	5 - 20	5	
Avskrivningsplan	Lineær / Saldo (Degressiv)	Lineær	

## Note 7 - Revisjon

Godtgjørelse til revisor	2022	2021
Revisjon	110 450	90 800
Andre tjenester	0	0
<b>Sum godtgjørelse til revisor</b>	<b>110 450</b>	<b>90 800</b>



TOMMYVAAL AS  
876 000 202

## Note 8 - Kundefordringer

	2022	2021
Kundefordringer til pålydende 31.12.	79 027 590	43 887 272
Avsetning til tap	-100 000	-89 600
<b>Kundefordringer 31.12.</b>	<b>78 927 590</b>	<b>43 797 672</b>

	2022	2021
Årets endring i delkrederavsetning	10 400	0
Årets konstaterede tap på fordringer	63 600	56 952
<b>Tap på fordringer</b>	<b>74 000</b>	<b>56 952</b>

## Note 9 - Konsern, datterselskap og tilknyttet selskap

Konsernregnskapet inngår i konsolideringen til morselskap

Navn på morselskapet	Forretningskontor
Race Holding AS	Larvik

## Note 10 - Konsernmellomværende

Type	2022	2021
Fordring på foretak i samme konsern	46 766	36 716
Gjeld til selskap i samme konsern	17 740 143	15 285 911

Mellomværende er renteberegnet med kr. 343.492. Gjeld til selskap i samme konsern innbefatter konsernbidrag til JA Bolig AS.

## Note 11 - Spesifisering av skatt

Skattekostnad	2022	2021
Betalbar skatt på alminnelig inntekt	7 359 694	8 093 100
=/- Endringer i utsatt skattefordel	12 315	-119 407
<b>Skattekostnad</b>	<b>7 372 009</b>	<b>7 973 693</b>

Skattepliktig inntekt	2022	2021
Resultat før skatt	33 506 054	36 185 445
Permanente forskjeller	3 080	58 611
+/- Endring i midlertidige forskjeller	-55 980	542 762
+/- Mottatt/avgitt konsernbidrag	-2 372 316	0
<b>Skattepliktig inntekt</b>	<b>31 080 837</b>	<b>36 786 818</b>

Betalbar skatt i balansen	2022	2021
Betalbar skatt på årets resultat	7 359 694	8 093 100
Betalbar skatt på konsernbidrag	-521 910	-416 130
<b>Sum betalbar skatt i balansen</b>	<b>6 837 784</b>	<b>7 676 970</b>



TEMM PVAAL AS  
876 000 202

## Note 12 - Midlertidige forskjeller - utsatt skatt/skattefordel

Utsatt skatt/utsatt skattefordel i balansen avsettes på grunnlag av forskjeller mellom regnskapsmessige og skattemessige verdier i henhold til norsk regnskapsstandard for skatt. Midlertidige skatteøkende og skattereduserende forskjeller som kan utlignes er nettoført.

Midlertidige forskjeller knyttet til:	01.01.2022	31.12.2022	Endring
Anleggsmidler	397 033	446 842	-49 809
Omløpsmidler	-43 666	-37 495	-6 171
Netto forskjeller	353 367	409 347	-55 980
<b>Sum midlertidige forskjeller som påvirker betalbar skatt</b>	<b>353 367</b>	<b>409 347</b>	<b>-55 980</b>
Utsatt skatt 31.12.2022 basert på 22 %	77 741	90 056	-12 315

## Note 13 - Fordringer

Fordringer som forfaller senere enn ett år etter regnskapsårets slutt	1 417 854
---	-----------

## Note 14 - Lån og sikkerhetsstillelse til ledende personer, aksjeeiere med videre

Det er ikke gitt lån eller sikkerhetsstillelse til medlemmer av styrende organer.

## Note 15 - Bankinnskudd

	2022
I posten for bankinnskudd inngår egen konto for bundne skattetrekksmidler med	1 248 627
Skyldig skattetrekk	-376 709

## Note 16 - Aksjer

Aksjeklasse	Antall aksjer	Aksjenes pålydende	Bokført verdi
Ord. aksjer	100	1 000	100 000

Aksjonærer	Antall aksjer	Eierandel %	Aksjeklasse
Race Holding AS	100	100	Ord. aksjer

## Note 17 - Egenkapital

	Aksjekapital	Opptjent egenkapital	Sum
Egenkapital 31.12 forrige år	100 000	29 937 387	30 037 387
Årsresultat	0	26 134 045	26 134 045
- Avgitt konsernbidrag	0	-1 850 406	-1 850 406
Egenkapital 31.12.2022	100 000	54 221 026	54 321 026