



ÅRSREGNSKAPET FOR REGNSKAPSÅRET 2021 - GENERELL INFORMASJON

Enheten

Organisasjonsnummer: 925 589 543
Organisasjonsform: Aksjeselskap
Foretaksnavn: MABETA AS
Forretningsadresse: c/o CIC Hospitality AS
Professor Dahls gate 21B
0353 OSLO

Regnskapsår

Årsregnskapets periode: 01.01.2021 - 31.12.2021

Konsern

Morselskap i konsern: Nei

Regnskapsregler

Regler for små foretak benyttet: Ja
Benyttet ved utarbeidelsen av årsregnskapet til selskapet: Regnskapslovens alminnelige regler

Årsregnskapet fastsatt av kompetent organ

Bekreftet av representant for selskapet: Matthias B. Tanski
Dato for fastsettelse av årsregnskapet: 16.05.2022

Grunnlag for avgivelse

År 2021: Årsregnskapet er elektronisk innlevert
År 2020: Tall er hentet fra elektronisk innlevert årsregnskap fra 2021

Det er ikke krav til at årsregnskapet m.v. som sendes til Regnskapsregisteret er undertegnet. Kontrollen på at dette er utført ligger hos revisor/enhetens øverste organ. Sikkerheten ivaretas ved at innsender har rolle/rettighet for innsending av årsregnskapet via Altinn, og ved at det bekreftes at årsregnskapet er fastsatt av kompetent organ.

Brønnøysundregistrene, 08.08.2023



Resultatregnskap

Beløp i: NOK	Note	2021	2020
RESULTATREGNSKAP			
Inntekter			
Salgsinntekt		10 000	
Sum inntekter		10 000	0
Kostnader			
Lønnskostnad	1	228 200	
Annen driftskostnad		19 732	90
Sum kostnader		247 932	90
Driftsresultat		-237 932	-90
Finansinntekter og finanskostnader			
Inntekt på inv. i tilknyttet selskap		32 518 432	
Annen renteinntekt		110	
Sum finansinntekter		32 518 542	
Netto finans		32 518 542	
Ordinært resultat før skattekostnad		32 280 610	-90
Ordinært resultat etter skattekostnad		32 280 610	-90
Årsresultat		32 280 610	-90
Årsresultat etter minoritetsinteresser		32 280 610	-90
Overføringer og disponeringer			
Udekket tap		90	-90
Overføringer annen innskutt egenkapital		5 570	
Overføringer annen egenkapital		32 274 950	
Sum overføringer og disponeringer		32 280 610	-90



Balanse

Beløp i: NOK	Note	2021	2020
BALANSE - EIENDELER			
Anleggsmidler			
Immaterielle eiendeler			
Finansielle anleggsmidler			
Investeringer i tilknyttet selskap	2	7 500	50 000
Investeringer i aksjer og andeler	3	22 262 512	
Sum finansielle anleggsmidler		22 270 012	50 000
Sum anleggsmidler		22 270 012	50 000
Omløpsmidler			
Varer			
Fordringer			
Andre kortsiktige fordringer		65 559	
Sum fordringer		65 559	
Bankinnskudd, kontanter og lignende			
Bankinnskudd, kontanter o.l.		10 229 626	4 340
Sum bankinnskudd, kontanter og lignende		10 229 626	4 340
Sum omløpsmidler		10 295 185	4 340
SUM EIENDELER		32 565 197	54 340
BALANSE - EGENKAPITAL OG GJELD			
Egenkapital			
Innskutt egenkapital			
Selskapskapital		60 000	60 000
Annen innskutt egenkapital			-5 570
Sum innskutt egenkapital		60 000	54 430
Opptjent egenkapital			



Balanse

Beløp i: NOK	Note	2021	2020
Annen egenkapital		32 274 950	
Udekket tap			90
Sum opptjent egenkapital		32 274 950	-90
Sum egenkapital		32 334 950	54 340
Sum langsiktig gjeld		0	0
Kortsiktig gjeld			
Leverandørgjeld		2 047	
Annen kortsiktig gjeld		228 200	
Sum kortsiktig gjeld		230 247	
Sum gjeld		230 247	0
SUM EGENKAPITAL OG GJELD		32 565 197	54 340



Brønnøysundregistrene

ÅRSREGNSKAP FOR REGNSKAPSÅRET 2021 - GENERELL INFORMASJON

Journalnummer: 2022 308309

Enheten

Organisasjonsnummer: 925 589 543
Organisasjonsform: Aksjeselskap
Foretaksnavn: MABETA AS
Forretningsadresse: c/o CIC Hospitality AS
Professor Dahls gate 21B
0353 OSLO

Regnskapsår

Årsregnskapets periode: 01.01.2021 - 31.12.2021

Konsern

Morselskap i konsern: Nei

Regnskapsregler

Regler for små foretak benyttet: Ja
Benyttet ved utarbeidelsen av
årsregnskapet til selskapet: Regnskapslovens alminnelige regler

Årsregnskapet fastsatt av kompetent organ

Bekreftet av representant for selskapet: Matthias B. Tanski
Dato for fastsettelse av årsregnskapet: 16.05.2022

Revisjon

Selskapet har besluttet at årsregnskapet
ikke skal revideres: Ja
Årsregnskapet er utarbeidet av ekstern
autorisert regnskapsfører: Ja
Ekstern autorisert regnskapsfører har i
løpet av regnskapsåret bistått ved den
løpende regnskapsføringen eller utført
andre tjenester for selskapet enn å
utarbeide årsregnskapet: Ja

Grunnlag for avgivelse

År 2021: Årsregnskap er elektronisk innlevert.
År 2020: Tall er hentet fra elektronisk innlevert årsregnskap fra 2021.

Det er ikke krav til at årsregnskapet m.v. som sendes til Regnskapsregisteret er undertegnet. Kontrollen på at dette er utført ligger hos revisor/enhetens øverste organ. Sikkerheten ivaretas ved at innsender har rolle/rettighet for innsending av årsregnskapet via Altinn, og ved at det bekreftes at årsregnskapet er fastsatt av kompetent organ.

Brønnøysundregistrene, 19.05.2022

Brønnøysundregistrene
Postadresse: Postboks 900, 8910 Brønnøysund
Telefon: 75 00 75 00
E-post: firmapost@brreg.no Internett: www.brreg.no
Organisasjonsnummer: 974 760 673



Organisasjonsnr: 925 589 543
MABETA AS

RESULTATREGNSKAP

Beløp i: NOK	Note	2021	2020
RESULTATREGNSKAP			
Inntekter			
Salgsinntekt		10 000	
Sum inntekter		10 000	0
Kostnader			
Lønnskostnad	1	228 200	
Annen driftskostnad		19 732	90
Sum kostnader		247 932	90
Driftsresultat		-237 932	-90
Finansinntekter og finanskostnader			
Inntekt på inv. i tilknyttet selskap		32 518 432	
Annen renteinntekt		110	
Sum finansinntekter		32 518 542	
Netto finans		32 518 542	
Ordinært resultat før skattekostnad		32 280 610	-90
Ordinært resultat etter skattekostnad		32 280 610	-90
Årsresultat		32 280 610	-90
Årsresultat etter minoritetsinteresser		32 280 610	-90
Overføringer og disponeringer			
Udekket tap		90	-90
Overføringer annen innskutt egenkapital		5 570	
Overføringer annen egenkapital		32 274 950	
Sum overføringer og disponeringer		32 280 610	-90



Organisasjonsnr: 925 589 543
MABETA AS

BALANSE

Beløp i: NOK **Note** **2021** **2020**

BALANSE - EIENDELER

Anleggsmidler Immaterielle eiendeler

Finansielle anleggsmidler

Investeringer i tilknyttet selskap	2	7 500	50 000
Investeringer i aksjer og andeler	3	22 262 512	
Sum finansielle anleggsmidler		22 270 012	50 000
Sum anleggsmidler		22 270 012	50 000

Omløpsmidler Varer

Fordringer

Andre kortsiktige fordringer		65 559	
Sum fordringer		65 559	

Bankinnskudd, kontanter og lignende

Bankinnskudd, kontanter o. l.		10 229 626	4 340
Sum bankinnskudd, kontanter og lignende		10 229 626	4 340
Sum omløpsmidler		10 295 185	4 340

SUM EIENDELER **32 565 197** **54 340**

BALANSE - EGENKAPITAL OG GJELD

Egenkapital

Innskutt egenkapital

Selskapskapital		60 000	60 000
Annen innskutt egenkapital			-5 570
Sum innskutt egenkapital		60 000	54 430

Opptjent egenkapital

Annen egenkapital		32 274 950	
Udekket tap			90
Sum opptjent egenkapital		32 274 950	-90
Sum egenkapital		32 334 950	54 340



Sum langsiktig gjeld	0	0
Kortsiktig gjeld		
Leverandørgjeld	2 047	
Annen kortsiktig gjeld	228 200	
Sum kortsiktig gjeld	230 247	
Sum gjeld	230 247	0
SUM EGENKAPITAL OG GJELD	32 565 197	54 340



Organisasjonsnr: 925 589 543
MABETA AS

NOTEOPPLYSNINGER - SELSKAP - alle poster oppgitt i hele tall

Note

Antall årsverk i regnskapsåret
1.00

<u>Sum</u>	<u>Beløp</u>
<u>Balanseført verdi 31.12.</u>	<u>Varige driftsmidler Immaterielle eiend.</u>

Konsernregnskap

Morselskapet sitt navn

Forretningskontor for morselskapet

Begrunnelse for at datterselskap er utelatt fra konsolideringen

Konsern, tilknyttet selskap m.v. - fordringer og gjeld

Fordringer

<u>Samlet beløp - tilknyttet selskap</u>	<u>Årets</u>	<u>Fjorårets</u>
--	--------------	------------------

<u>Samlet beløp - foretak i samme konsern</u>	<u>Årets</u>	<u>Fjorårets</u>
---	--------------	------------------

<u>Samlet beløp - foretak i samme konsern</u>	<u>Årets</u>	<u>Fjorårets</u>
---	--------------	------------------

<u>Samlet beløp - felles kontrollert virksomhet</u>	<u>Årets</u>	<u>Fjorårets</u>
---	--------------	------------------

<u>Pantstillelse</u>	<u>Beløp</u>
----------------------	--------------

<u>Beholdning av egne aksjer</u>	<u>Antall</u>	<u>Pålydende</u>	<u>Andel av aksjek.</u>
----------------------------------	---------------	------------------	-------------------------



Note

Lån og sikkerhetsstillelse til medlemmer

Er det gitt lån eller sikkerhetsstillelse til ledende personer: Nei

Opplysninger om:

Medlemmer av:

Mer om lån og sikkerhetsstillelse

Note

Noteopplysninger ut over minimumskravene for små foretak

Fullstendige noteopplysninger fremkommer av vedlagte PDF-dokument



**Årsregnskap 2021
for
Mabeta AS**

Organisasjonsnr. 925589543

Utarbeidet av:

Accountor Hamar As
Autorisert regnskapsførerselskap
Aluvegen 95
2319 HAMAR
Organisasjonsnr. 925947210



Mabeta AS

Resultatregnskap

	Note	2021	jul-des 2020
DRIFTSINNEKTER OG DRIFTSKOSTNADER			
Driftsinntekter			
Salgsinntekt		10 000	0
Sum driftsinntekter		10 000	0
Driftskostnader			
Lønnskostnad	1	228 200	0
Annen driftskostnad		19 732	90
Sum driftskostnader		247 932	90
DRIFTSRESULTAT		(237 932)	(90)
FINANSINNEKTER OG FINANSKOSTNADER			
Finansinntekter			
Inntekt på inv. i tilknyttet selskap		32 518 432	0
Annen renteinntekt		110	0
Sum finansinntekter		32 518 542	0
NETTO FINANSPOSTER		32 518 542	0
ORDINÆRT RES. FØR SKATTEKOSTNAD		32 280 610	(90)
Skattekostnad på ordinært resultat		0	0
ORDINÆRT RESULTAT		32 280 610	(90)
ARSRESULTAT		32 280 610	(90)
OVERF. OG DISPONERINGER			
Overføringer annen innskutt egenkapital		5 570	0
Overføringer annen egenkapital		32 274 950	0
Fremføring av udekket tap		90	(90)
SUM OVERF. OG DISP.		32 280 610	(90)



Mabeta AS

Balanse pr. 31.12.2021

	Note	31.12.2021	31.12.2020
EIENDELER			
ANLEGGSMIDLER			
Finansielle anleggsmidler			
Investeringer i tilknyttet selskap	2	7 500	50 000
Investeringer i aksjer og andeler	3	22 262 512	0
Sum finansielle anleggsmidler		22 270 012	50 000
SUM ANLEGGSMIDLER		22 270 012	50 000
OMLØPSMIDLER			
Fordringer			
Andre kortsiktige fordringer		65 559	0
Sum fordringer		65 559	0
Bankinnskudd, kontanter o.l.		10 229 626	4 340
SUM OMLØPSMIDLER		10 295 185	4 340
SUM EIENDELER		32 565 197	54 340
EGENKAPITAL OG GJELD			
EGENKAPITAL			
Innskutt egenkapital			
Selskapskapital		60 000	60 000
Annen innskutt egenkapital		0	(5 570)
Sum innskutt egenkapital		60 000	54 430
Opptjent egenkapital			
Annen egenkapital		32 274 950	0
Udekket tap		0	(90)
Sum opptjent egenkapital		32 274 950	(90)
SUM EGENKAPITAL		32 334 950	54 340
GJELD			
KORTSIKTIG GJELD			
Leverandørgjeld		2 047	0
Annen kortsiktig gjeld		228 200	0
SUM KORTSIKTIG GJELD		230 247	0
SUM GJELD		230 247	0
SUM EGENKAPITAL OG GJELD		32 565 197	54 340

Oslo, 16.5.2022

Matthis B. Tanski
Styreformann



Mabeta AS

Noter 2021

Regnskapsprinsipper

Årsregnskapet er satt opp i samsvar med regnskapsloven og god regnskapsskikk. Selskapet kommer inn under regnskapslovens definisjon av små foretak, og Norsk Regnskapsstandard nr. 8 for små foretak er fulgt.

Note 1 - Lønnskostnad

Selskapet har hatt 1 årsverk i regnskapsåret.

Note 2 - Investeringer i tilknyttet selskap

Selskapet har aksjer i følgende tilknyttede selskaper:

Tilknyttet selskap, kontorsted:	Eierandel %	Stemme-rett %	Årsresultat siste år	Balanseført EK siste år
Loma Holding Company as, Oslo	25,00 %	25,00 %	-6 992	10 000

Note 3 - Investeringer i tilknyttet selskap

Selskapet har aksjer i følgende andre selskaper:

	Antall aksjer	Eierandel %	Balanseført verdi
CIC Holding AS	49 680	4,97 %	22 262 512
Sum			22 262 512

Spesifikasjonen inneholder alle aksjer der eierandelen er over 10 % eller investeringen utgjør mer enn 50 % av egenkapitalen i årsregnskapet. Øvrige investeringer er inkludert i posten "Øvrige aksjer".



**Årsregnskap 2021
for
Mabeta AS**

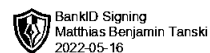
Organisasjonsnr. 925589543

Utarbeidet av:

Accountor Hamar As
Autorisert regnskapsførerselskap
Aluvegen 95
2319 HAMAR
Organisasjonsnr. 925947210



Mabeta AS




Resultatregnskap

	Note	2021	jul-des 2020
DRIFTSINNEKTER OG DRIFTSKOSTNADER			
Driftsinntekter			
Salgsinntekt		10 000	0
Sum driftsinntekter		10 000	0
Driftskostnader			
Lønnskostnad	1	228 200	0
Annen driftskostnad		19 732	90
Sum driftskostnader		247 932	90
DRIFTSRESULTAT		(237 932)	(90)
FINANSINNEKTER OG FINANSKOSTNADER			
Finansinntekter			
Inntekt på inv. i tilknyttet selskap		32 518 432	0
Annen renteinntekt		110	0
Sum finansinntekter		32 518 542	0
NETTO FINANSPOSTER		32 518 542	0
ORDINÆRT RES. FØR SKATTEKOSTNAD		32 280 610	(90)
Skattekostnad på ordinært resultat		0	0
ORDINÆRT RESULTAT		32 280 610	(90)
ÅRSRESULTAT		32 280 610	(90)
OVERF. OG DISPONERINGER			
Overføringer annen innskutt egenkapital		5 570	0
Overføringer annen egenkapital		32 274 950	0
Fremføring av udekket tap		90	(90)
SUM OVERF. OG DISP.		32 280 610	(90)



Mabeta AS



Balanse pr. 31.12.2021

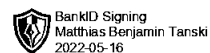
	Note	31.12.2021	31.12.2020
EIENDELER			
ANLEGGSMIDLER			
Finansielle anleggsmidler			
Investeringer i tilknyttet selskap	2	7 500	50 000
Investeringer i aksjer og andeler	3	22 262 512	0
Sum finansielle anleggsmidler		22 270 012	50 000
SUM ANLEGGSMIDLER		22 270 012	50 000
OMLØPSMIDLER			
Fordringer			
Andre kortsiktige fordringer		65 559	0
Sum fordringer		65 559	0
Bankinnskudd, kontanter o.l.		10 229 626	4 340
SUM OMLØPSMIDLER		10 295 185	4 340
SUM EIENDELER		32 565 197	54 340
 EGENKAPITAL OG GJELD			
EGENKAPITAL			
Innskutt egenkapital			
Selskapskapital		60 000	60 000
Annen innskutt egenkapital		0	(5 570)
Sum innskutt egenkapital		60 000	54 430
Opptjent egenkapital			
Annen egenkapital		32 274 950	0
Udekket tap		0	(90)
Sum opptjent egenkapital		32 274 950	(90)
SUM EGENKAPITAL		32 334 950	54 340
GJELD			
KORTSIKTIG GJELD			
Leverandørgjeld		2 047	0
Annen kortsiktig gjeld		228 200	0
SUM KORTSIKTIG GJELD		230 247	0
SUM GJELD		230 247	0
SUM EGENKAPITAL OG GJELD		32 565 197	54 340

Oslo, 16.5.2022

Matthis B. Tanski
Styreformann



Mabeta AS



Noter 2021

Regnskapsprinsipper

Årsregnskapet er satt opp i samsvar med regnskapsloven og god regnskapsskikk. Selskapet kommer inn under regnskapslovens definisjon av små foretak, og Norsk Regnskapsstandard nr. 8 for små foretak er fulgt.

Note 1 - Lønnskostnad

Selskapet har hatt 1 årsverk i regnskapsåret.

Note 2 - Investeringer i tilknyttet selskap

Selskapet har aksjer i følgende tilknyttede selskaper:

Tilknyttet selskap, kontorsted:	Eierandel %	Stemme-rett %	Årsresultat siste år	Balanseført EK siste år
Loma Holding Company as, Oslo	25,00 %	25,00 %	-6 992	10 000

Note 3 - Investeringer i tilknyttet selskap

Selskapet har aksjer i følgende andre selskaper:

	Antall aksjer	Eierandel %	Balanseført verdi
CIC Holding AS	49 680	4,97 %	22 262 512
Sum			22 262 512

Spesifikasjonen inneholder alle aksjer der eierandelen er over 10 % eller investeringen utgjør mer enn 50 % av egenkapitalen i årsregnskapet. Øvrige investeringer er inkludert i posten "Øvrige aksjer".