



## ÅRSREGNSKAPET FOR REGNSKAPSÅRET 2020 - GENERELL INFORMASJON

### Enheten

Organisasjonsnummer: 986 897 526  
Organisasjonsform: Aksjeselskap  
Foretaksnavn: HAALAND KLIMA AS  
Forretningsadresse: Høyenhallveien 2  
0667 OSLO

### Regnskapsår

Årsregnskapets periode: 01.01.2020 - 31.12.2020

### Konsern

Morselskap i konsern: Ja  
Konsernregnskap lagt ved: Nei

### Regnskapsregler

Regler for små foretak benyttet: Nei  
Benyttet ved utarbeidelsen av årsregnskapet til selskapet: Regnskapslovens alminnelige regler

### Årsregnskapet fastsatt av kompetent organ

Bekreftet av representant for selskapet: Thomas Haaland  
Dato for fastsettelse av årsregnskapet: 10.05.2021

### Grunnlag for avgivelse

År 2020: Årsregnskapet er elektronisk innlevert  
År 2019: Tall er hentet fra elektronisk innlevert årsregnskap fra 2020

*Det er ikke krav til at årsregnskapet m.v. som sendes til Regnskapsregisteret er undertegnet. Kontrollen på at dette er utført ligger hos revisor/enhetens øverste organ. Sikkerheten ivaretas ved at innsender har rolle/rettighet for innsending av årsregnskapet via Altinn, og ved at det bekreftes at årsregnskapet er fastsatt av kompetent organ.*

Brønnøysundregistrene, 15.09.2022



### Resultatregnskap

Beløp i: NOK	Note	2020	2019
<b>RESULTATREGNSKAP</b>			
<b>Inntekter</b>			
Salgsinntekt		224 875 151	307 705 811
Annen driftsinntekt		411 153	300 000
<b>Sum inntekter</b>		<b>225 286 304</b>	<b>308 005 811</b>
<b>Kostnader</b>			
Varekostnad		166 816 476	246 288 485
Lønnskostnad	1	46 524 511	43 381 431
Avskrivning av driftsmidler og immaterielle eiendeler	3	2 316 704	2 209 361
Nedskrivning av varige driftsmidler og immaterielle eiendeler	3		
Annen driftskostnad	1, 6	10 319 713	10 516 948
<b>Sum kostnader</b>		<b>225 977 405</b>	<b>302 396 225</b>
<b>Driftsresultat</b>		<b>-691 101</b>	<b>5 609 585</b>
<b>Finansinntekter og finanskostnader</b>			
Inntekt på investering i datterselskap		649 989	643 672
Inntekt på investering i tilknyttet selskap		620 840	1 432 044
Annen renteinntekt		301 712	382 550
Annen finansinntekt		689 314	1 432 104
Verdiøkning markedsbaserte omløpsmidler	4	760 027	1 105 938
<b>Sum finansinntekter</b>		<b>3 021 882</b>	<b>4 996 308</b>
Annen rentekostnad		18 777	1 179
Annen finanskostnad		33 652	216 743
<b>Sum finanskostnader</b>		<b>52 429</b>	<b>217 922</b>
<b>Netto finans</b>		<b>2 969 453</b>	<b>4 778 386</b>
<b>Ordinært resultat før skattekostnad</b>		<b>2 278 352</b>	<b>10 387 971</b>
Skattekostnad på ordinært resultat	9	112 066	1 515 562
<b>Ordinært resultat etter skattekostnad</b>		<b>2 166 286</b>	<b>8 872 409</b>
<b>Årsresultat</b>		<b>2 166 286</b>	<b>8 872 409</b>



## Resultatregnskap

<b>Beløp i: NOK</b>	<b>Note</b>	<b>2020</b>	<b>2019</b>
Årsresultat etter minoritetsinteresser		2 166 286	8 872 409
<b>Totalresultat</b>		<b>2 166 286</b>	<b>8 872 409</b>
<b>Overføringer og disponeringer</b>			
Ordinært utbytte	11		5 000 000
Avsatt til annen egenkapital		2 166 286	3 872 409
<b>Sum overføringer og disponeringer</b>		<b>2 166 286</b>	<b>8 872 409</b>



## Balanse

Beløp i: NOK	Note	2020	2019
<b>BALANSE - EIENDELER</b>			
<b>Anleggsmidler</b>			
<b>Immaterielle eiendeler</b>			
Utsatt skattefordel	9		
<b>Varige driftsmidler</b>			
Tomter, bygninger o.a. fast eiendom	3		
Maskiner og anlegg	3		
Skip og flytende installasjoner	3		
Driftsløsøre, inventar o.a. utstyr	3	4 004 465	5 361 561
<b>Sum varige driftsmidler</b>		<b>4 004 465</b>	<b>5 361 561</b>
<b>Finansielle anleggsmidler</b>			
Investering i datterselskap	4	756 000	756 000
Investeringer i tilknyttet selskap	4	5 879 000	5 879 000
Investeringer i aksjer og andeler	4	321 000	321 000
Andre langsiktige fordringer		94 000	134 000
<b>Sum finansielle anleggsmidler</b>		<b>7 050 000</b>	<b>7 090 000</b>
<b>Sum anleggsmidler</b>		<b>11 054 465</b>	<b>12 451 561</b>
<b>Omløpsmidler</b>			
<b>Varer</b>			
<b>Fordringer</b>			
Kundefordringer	5, 8	46 894 733	60 205 066
Andre kortsiktige fordringer	8	1 566 250	1 524 044
<b>Sum fordringer</b>		<b>48 460 983</b>	<b>61 729 110</b>
<b>Investeringer</b>			
Markedsbaserte aksjer	4	10 449 180	9 689 153
<b>Sum investeringer</b>		<b>10 449 180</b>	<b>9 689 153</b>
<b>Bankinnskudd, kontanter og lignende</b>			
Bankinnskudd, kontanter o.l.	2	20 754 628	25 081 065
<b>Sum bankinnskudd, kontanter og lignende</b>		<b>20 754 628</b>	<b>25 081 065</b>



### Balanse

Beløp i: NOK	Note	2020	2019
Sum omløpsmidler		79 664 791	96 499 328
<b>SUM EIENDELER</b>		<b>90 719 256</b>	<b>108 950 889</b>
<b>BALANSE - EGENKAPITAL OG GJELD</b>			
<b>Egenkapital</b>			
<b>Innskutt egenkapital</b>			
Aksjekapital	10, 11	683 500	683 500
Beholdning av egne aksjer	10		
<b>Sum innskutt egenkapital</b>		<b>683 500</b>	<b>683 500</b>
<b>Opptjent egenkapital</b>			
Annen egenkapital	11	53 208 321	51 042 035
<b>Sum opptjent egenkapital</b>		<b>53 208 321</b>	<b>51 042 035</b>
<b>Sum egenkapital</b>		<b>53 891 821</b>	<b>51 725 535</b>
<b>Gjeld</b>			
<b>Langsiktig gjeld</b>			
Utsatt skatt	9	2 853 297	3 502 689
Andre avsetninger for forpliktelser		200 000	200 000
<b>Sum avsetninger for forpliktelser</b>		<b>3 053 297</b>	<b>3 702 689</b>
<b>Annen langsiktig gjeld</b>			
<b>Sum langsiktig gjeld</b>		<b>3 053 297</b>	<b>3 702 689</b>
<b>Kortsiktig gjeld</b>			
Leverandørgjeld	8	10 672 065	25 040 451
Betalbar skatt	9	761 458	2 086 013
Skyldig offentlige avgifter		12 184 270	7 968 742
Utbytte			5 000 000
Annen kortsiktig gjeld	5	10 156 346	13 427 459
<b>Sum kortsiktig gjeld</b>		<b>33 774 138</b>	<b>53 522 665</b>
<b>Sum gjeld</b>		<b>36 827 435</b>	<b>57 225 354</b>



## Balanse

<b>Beløp i: NOK</b>	<b>Note</b>	<b>2020</b>	<b>2019</b>
<b>SUM EGENKAPITAL OG GJELD</b>		<b>90 719 256</b>	<b>108 950 889</b>



# Årsregnskap 2020 Haaland Klima AS

Årsberetning  
Resultatregnskap  
Balanse  
Kontantstrømoppstilling  
Noter til årsregnskapet  
Revisors beretning

Org.nr.: 986 897 526



## ÅRSBERETNING 2020

### Haaland Klima AS

#### **VIRKSOMHETENS ART**

Selskapets virksomhet er tekniske entrepriser og service innen ventilasjon- og klimabransje. Virksomheten har kontorer og verksted i Høyenhallveien 2 i Oslo.

#### **STILLING OG RESULTAT**

Omsetningen gikk fra kr 308.005.811,- i 2019 til kr 225.286.304,- i 2020. Årsresultatet gikk fra et overskudd etter skatt på kr 8.872.409,- i 2019 til kr 2.166.286,- i 2020.

Styret mener at årsregnskapet gir et rettviseende bilde av selskapets eiendeler og gjeld, finansielle stilling og resultat.

#### **FORSKNINGS- OG UTVIKLINGSKOSTNADER**

Selskapet har ikke hatt forsknings- og utviklingsaktiviteter i 2020.

#### **FORTSATT DRIFT**

Fortsatt drift forutsetningen er lagt til grunn ved utarbeidelsen av regnskapet og det bekreftes at denne forutsetningen er til stede.

#### **FINANSIELL RISIKO**

Selskapet er i liten grad eksponert mot valutasvingninger. Videre har ikke selskapet eksterne lån slik at det foreligger minimal finansiell risiko knyttet til dette.

Kredittrisikoen på faste kunder anses begrenset, da selskapet ikke har noen dominerende kunder. Kundene på de store anbudsleveransene er store og solide motparter.

Likviditetsrisikoen anses begrenset.

Corona situasjonen har påvirket selskapet i begrenset omfang, da ingen løpende prosjekter har blitt stoppet. Utfordringer har forekommet med bemanning da ansatte har vært i karantene eller måtte være hjemme med barn da skoler og barnehager var stengt. Det har også vært en del servicekontraktskunder som har innstilt sine serviceavtaler. Dette har også medført færre serviceuttrykninger enn normalt i denne perioden. Grunnet mindre oppdrag på serviceavdelingen har vi flyttet enkelte medarbeidere midlertidig over på andre avdelinger. Det har vært utstrakt bruk av hjemmekontor for de medarbeiderne som har kontorplass. I prosjekter der vi har mistet montasjepersonell grunnet Corona, har vi i de fleste tilfeller klart å erstatte dette med montører fra andre selskaper. Dette medfører ekstra kostnader i prosjektene og vil således påvirke resultatet i disse prosjektene. Foreløpig ser vi ingen økning utover det normale, i ubetalte fakturaer hos kunder. Det anses som størst risiko at mindre servicekunder, kan være der man opplever konkurser etc.



#### ARBEIDSMILJØ OG LIKESTILLING

Arbeidsmiljøet bedømmes som godt. Det er i løpet av året ikke foretatt noen nye tiltak vedrørende arbeidsmiljøet. I 2020 har det vært ubetydelig sykefravær.

Styret er kjent med kravet i likestillingsloven om at begge kjønn bør være representert i styret. Dette spørsmålet vurderes løpende. Kvinner og menn vil bli vurdert på like vilkår ved ansettelser. Pr. i dag er det en kvinne representert i styret. Antall kvinner i selskapet er 4 og antall menn er 54. Det er ingen midlertidige ansatte i bedriften. Det er 4 ansatte som har deltidsstillinger, hvorav en av disse er kvinne(25% av de med deltidsstillinger er kvinner).


Det var totalt 45 uker med foreldrepermisjon i 2020, alle foreldrepermisjonene ble avholdt av menn i bedriften.

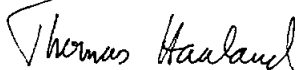
#### MILJØRAPPORTERING


Selskapets virksomhet forurensar ikke det ytre miljø.


Oslo, 19.05.2020


For styret i Haaland Klima AS

  
Roar Øvstedal, styret leder

  
Thomas Haaland, daglig leder/styremedlem

  
Bjørn Tore Haaland, styremedlem

  
Arild Sorsell, styremedlem

  
Eli Pettersen, styremedlem



## Resultatregnskap

Haaland Klima AS

Driftsinntekter og driftskostnader	Note	2020	2019
Salgsinntekt		224 875 151	307 705 811
Annen driftsinntekt		411 153	300 000
<b>Sum driftsinntekter</b>		<b>225 286 304</b>	<b>308 005 811</b>
Varekostnad		166 816 476	246 288 485
Lønnskostnad	1	46 524 511	43 381 431
Avskrivning av driftsmidler og immaterielle eiendeler	3	2 316 704	2 209 361
Annen driftskostnad	1, 6	10 319 713	10 516 948
<b>Sum driftskostnader</b>		<b>225 977 405</b>	<b>302 396 225</b>
<b>Driftsresultat</b>		<b>-691 101</b>	<b>5 609 585</b>
<b>Finansinntekter og finanskostnader</b>			
Inntekt på investering i datterselskap		649 989	643 672
Inntekt på investering i tilknyttet selskap		620 840	1 432 044
Annen renteinntekt		301 712	382 550
Annen finansinntekt		689 314	1 432 104
Verdiøkning markedsbaserte omløpsmidler	4	760 027	1 105 938
Annen rentekostnad		18 777	1 179
Annen finanskostnad		33 652	216 743
<b>Resultat av finansposter</b>		<b>2 969 453</b>	<b>4 778 386</b>
Ordinært resultat før skattekostnad		2 278 352	10 387 971
Skattekostnad på ordinært resultat	9	112 066	1 515 562
<b>Ordinært resultat</b>		<b>2 166 286</b>	<b>8 872 409</b>
<b>Årsoverskudd</b>		<b>2 166 286</b>	<b>8 872 409</b>
<b>Overføringer</b>			
Avsatt til utbytte	11	0	5 000 000
Avsatt til annen egenkapital		2 166 286	3 872 409
<b>Sum overføringer</b>		<b>2 166 286</b>	<b>8 872 409</b>

Haaland Klima AS

Side 2



## Balanse

Haaland Klima AS

Eiendeler	Note	2020	2019
<b>Anleggsmidler</b>			
<b>Varige driftsmidler</b>			
Driftsløsøre, inventar o.a. utstyr	3	4 004 465	5 361 561
<b>Sum varige driftsmidler</b>		<b>4 004 465</b>	<b>5 361 561</b>
<b>Finansielle anleggsmidler</b>			
Investeringer i datterselskap	4	756 000	756 000
Investeringer i tilknyttet selskap	4	5 879 000	5 879 000
Investeringer i aksjer og andeler	4	321 000	321 000
Andre langsiktige fordringer		94 000	134 000
<b>Sum finansielle anleggsmidler</b>		<b>7 050 000</b>	<b>7 090 000</b>
<b>Sum anleggsmidler</b>		<b>11 054 465</b>	<b>12 451 561</b>
<b>Omløpsmidler</b>			
<b>Fordringer</b>			
Kundefordringer	5, 8	46 894 733	60 205 066
Andre kortsiktige fordringer	8	1 566 250	1 524 044
<b>Sum fordringer</b>		<b>48 460 983</b>	<b>61 729 110</b>
<b>Investeringer</b>			
Markedsbaserte aksjer	4	10 449 180	9 689 153
<b>Sum investeringer</b>		<b>10 449 180</b>	<b>9 689 153</b>
Bankinnskudd, kontanter o.l.	2	20 754 628	25 081 065
<b>Sum omløpsmidler</b>		<b>79 664 791</b>	<b>96 499 328</b>
<b>Sum eiendeler</b>		<b>90 719 256</b>	<b>108 950 889</b>



## Balanse

Haaland Klima AS

Egenkapital og gjeld	Note	2020	2019
<b>Innskutt egenkapital</b>			
Aksjekapital	10, 11	683 500	683 500
<b>Sum innskutt egenkapital</b>		<b>683 500</b>	<b>683 500</b>
<b>Opptjent egenkapital</b>			
Annen egenkapital	11	53 208 321	51 042 035
<b>Sum opptjent egenkapital</b>		<b>53 208 321</b>	<b>51 042 035</b>
<b>Sum egenkapital</b>		<b>53 891 821</b>	<b>51 725 535</b>
<b>Gjeld</b>			
<b>Avsetning for forpliktelser</b>			
Utsatt skatt	9	2 853 297	3 502 689
Andre avsetninger for forpliktelser		200 000	200 000
<b>Sum avsetning for forpliktelser</b>		<b>3 053 297</b>	<b>3 702 689</b>
<b>Kortsiktig gjeld</b>			
Leverandørgjeld	8	10 672 065	25 040 451
Betalbar skatt	9	761 458	2 086 013
Skyldig offentlige avgifter		12 184 270	7 968 742
Utbytte		0	5 000 000
Annen kortsiktig gjeld	5	10 156 346	13 427 459
<b>Sum kortsiktig gjeld</b>		<b>33 774 138</b>	<b>53 522 665</b>
<b>Sum gjeld</b>		<b>36 827 435</b>	<b>57 225 354</b>
<b>Sum egenkapital og gjeld</b>		<b>90 719 256</b>	<b>108 950 889</b>

Oslo, 20.05.2021

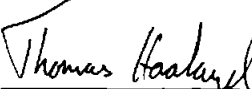
Styret i Haaland Klima AS

  
Roar Øvstedal  
styreleder

  
Eli Pettersen  
styremedlem

  
Bjørn Tore Haaland  
styremedlem

  
Arild Sorsell  
styremedlem

  
Thomas Haaland  
styremedlem/daglig leder

Haaland Klima AS

Side 4



## Indirekte kontantstrøm

Haaland Klima AS

	Note	2020	2019
<b>Kontantstrømmer fra operasjonelle aktiviteter</b>			
Resultat før skattekostnad		2 278 352	10 387 971
Periodens betalte skatt		-2 086 013	0
Tap/gevinst ved salg av anleggsmidler		0	-300 000
Ordinære avskrivninger		2 316 704	2 209 361
Endring i kundefordringer		13 310 333	-3 394 477
Endring i leverandørgjeld		-14 368 386	-3 896 853
Poster klassifisert som invest.- eller finans.aktiviteter		-760 027	-1 324 115
Endring i andre tidsavgrensningsposter		-3 249 213	-285 063
<b>Netto kontantstrøm fra operasjonelle aktiviteter</b>		<b>-2 558 250</b>	<b>3 396 824</b>
<b>Kontantstrømmer fra investeringsaktiviteter</b>			
Innbetalinger ved salg av varige driftsmidler		0	300 000
Utbetalinger ved kjøp av varige driftsmidler		-959 608	-3 716 087
Innbetalinger ved salg av aksjer og andeler i andre foret		0	1 238 700
<b>Netto kontantstrøm fra investeringsaktiviteter</b>		<b>-959 608</b>	<b>-2 177 387</b>
<b>Kontantstrømmer fra finansieringsaktiviteter</b>			
Utbetalinger av utbytte		1 000 000	5 000 000
<b>Netto kontantstrøm fra finansieringsaktiviteter</b>		<b>-1 000 000</b>	<b>-5 000 000</b>
<b>Netto endring i kontanter og kontantekvivalenter</b>			
Beh. av kont. og kontantekvivalenter ved per. begynnel:		-4 326 437	-3 780 564
Beh. av kont. og kontantekvivalenter ved per. slutt		25 081 065	28 861 629
		<b>20 754 628</b>	<b>25 081 065</b>



## Regnskapsprinsipper

Årsregnskapet er satt opp i samsvar med regnskapslovens bestemmelser og god regnskapsskikk.

### Klassifisering og vurdering av balanseposter

Omløpsmidler og kortsiktig gjeld omfatter poster som forfaller til betaling innen ett år etter anskaffelsestidspunktet, samt poster som knytter seg til varekretsløpet. Øvrige poster er klassifisert som anleggsmiddel/langsiktig gjeld.

Omløpsmidler vurderes til laveste av anskaffelseskost og virkelig verdi. Kortsiktig gjeld balanseføres til nominelt beløp på etableringstidspunktet.

Anleggsmidler vurderes til anskaffelseskost, fratrukket av- og nedskrivninger. Langsiktig gjeld balanseføres til nominelt beløp på etableringstidspunktet

### Anleggsmidler/Langsiktig gjeld

Varige driftsmidler balanseføres og avskrives lineært over driftsmidlets forventede levetid. Direkte vedlikehold av driftsmidler kostnadsføres løpende under driftskostnader, mens påkostninger eller forbedringer tillegges driftsmidlets kostpris og avskrives i takt med driftsmidlet. Dersom gjenvinnbart beløp av driftsmiddelet er lavere enn balanseført verdi foretas nedskrivning til gjenvinnbart beløp. Gjenvinnbart beløp er det høyeste av netto salgsverdi og verdi i bruk. Verdi i bruk er nåverdien av de fremtidige kontantstrømmene som eiendelen forventes å genere.

Langsiktig gjeld balanseføres til nominelt beløp på etableringstidspunktet.

### Tilknyttet selskap

Tilknyttede selskaper vurderes etter kostmetoden i selskapsregnskapet. Investeringen er vurdert til anskaffelseskost for aksjene med mindre nedskrivning har vært nødvendig. Det er foretatt nedskrivning til virkelig verdi når verdifall skyldes årsaker som ikke kan antas å være forbigående og det må anses nødvendig etter god regnskapsskikk. Nedskrivninger er reversert når grunnlaget for nedskrivning ikke lenger er til stede.

Utbytte og andre utdelinger fra tilknyttede selskap er inntektsført samme år som det mottas. Overstiger utbyttet andel av opptjent resultat etter anskaffelsestidspunktet, representerer den overskytende del tilbakebetaling av investert kapital, og utdelingene er fratrukket investeringens verdi i balansen til morselskapet.

### Tilvirkningskostnader

Arbeid under utførelse knyttet til fastpriskontrakter med lang tilvirkningstid vurderes etter løpende avregningsmetode. Fullføringsgraden beregnes som påløpte kostnader i prosent av forventet totalkostnad. Totalkostnaden revideres løpende. For prosjekter som antas å gi tap, kostnadsføres hele det beregnede tapet umiddelbart.

### Inntekter

Inntektsføring ved salg av varer skjer på leveringstidspunktet. Tjenester inntektsføres etter hvert som de leveres.

### Skatt

Skattekostnad består av betalbar skatt og endring i utsatt skatt. Utsatt skatt/skattefordel er beregnet på alle forskjeller mellom regnskapsmessig og skattemessig verdi på eiendeler og gjeld. Utsatt skatt er beregnet med 22% på grunnlag av de midlertidige forskjeller som eksisterer mellom regnskapsmessige og skattemessige verdier, samt skattemessig underskudd til fremføring ved utgangen av regnskapsåret. Netto utsatt skattefordel balanseføres i den grad det er sannsynlig at denne kan bli nyttegjørt.

Betalbar skatt og utsatt skatt er regnskapsført direkte mot egenkapitalen i den grad skattepostene relaterer seg til egenkapitaltransaksjoner.

### Klassifisering og vurdering av anleggsmidler

Anleggsmidler omfatter eiendeler bestemt til varig eie og bruk. Anleggsmidler er vurdert til anskaffelseskost, fratrukket avskrivninger og nedskrivninger. Langsiktig gjeld balanseføres til nominelt beløp på transaksjonstidspunktet.

Varige driftsmidler balanseføres og avskrives over driftsmidlets økonomiske levetid. Vesentlige driftsmidler



som består av flere betydelige komponenter med ulik levetid er dekomponert med ulik avskrivningstid for de ulike komponentene. Direkte vedlikehold av driftsmidler kostnadsføres løpende under driftskostnader, mens påkostninger eller forbedringer tillegges driftsmidlets kostpris og avskrives i takt med driftsmidlet. Varige driftsmidler nedskrives til gjenvinnbart beløp ved verdifall som forventes ikke å være forbigående. Gjenvinnbart beløp er det høyeste av netto salgsverdi og verdi i bruk. Verdi i bruk er nåverdi av fremtidige kontantstrømmer knyttet til eiendelen. Nedskrivningen reverseres når grunnlaget for nedskrivningen ikke lenger er til stede.

#### **Klassifisering og vurdering av omløpsmidler**

Omløpsmidler og kortsiktig gjeld omfatter normalt poster som forfaller til betaling innen ett år etter balansedagen, samt poster som knytter seg til varekretsløpet. Omløpsmidler vurderes til laveste verdi av anskaffelseskost og virkelig verdi. Kortsiktig gjeld balanseføres til nominelt beløp på transaksjonstidspunktet.

#### **Datterselskap og tilknyttet selskap**

Datterselskap og tilknyttede selskaper vurderes etter kostmetoden i selskapsregnskapet. Investeringen er vurdert til anskaffelseskost for aksjene med mindre nedskrivning har vært nødvendig. Det er foretatt nedskrivning til virkelig verdi når verdifall skyldes årsaker som ikke kan forventes å være forbigående og det må anses nødvendig etter god regnskapsskikk. Nedskrivninger er reversert når grunnlaget for nedskrivning ikke lenger er til stede.

Utbytte, konsernbidrag og andre utdelinger fra datterselskap er inntektsført samme år som det er avsatt i givers regnskap. Overstiger utbytte / konsernbidraget andelen av opptjent resultat etter anskaffelsestidspunktet, representerer den overskytende del tilbakebetaling av investert kapital, og utdelingene er fratrukket investeringens verdi i balansen til morselskapet.

#### **Fordringer**

Kundefordringer og andre fordringer oppføres til pålydende etter fradrag for avsetning til forventet tap. Avsetning til tap gjøres på grunnlag av en individuell vurdering av de enkelte fordringene. For øvrige kundefordringer utføres en uspesifisert avsetning for å dekke forventet tap på krav.

#### **Pensjoner - Innskuddsbasert ordning**

Kostnaden til innskuddsbasert pensjonsordning tilsvarer periodens premie til forsikringsselskapet.

#### **Kortsiktige plasseringer**

Kortsiktige plasseringer (aksjer og andeler vurdert som omløpsmidler) vurderes til laveste av anskaffelseskost og virkelig verdi på balansedagen. Mottatt utbytte og andre utdelinger fra selskapene inntektsføres som annen finansinntekt.

#### **Garanti**

Det er avsatt til forventede garantikostnader. Garantiavsetningen er i balansen oppført under annen kortsiktig gjeld.

#### **Betingede utfall**

Kostnadsknyttede betingede utfall regnskapsføres når utfall kan estimeres og kostnaden anses sannsynlig.

#### **Kontantstrømoppstilling**

Kontantstrømoppstillingen er utarbeidet etter den indirekte metoden. Kontanter og kontantekvivalenter omfatter kontanter, bankinnskudd og andre kortsiktige, likvide plasseringer.



## Note 1 Lønnskostnader og ytelser, godtgjørelser til daglig leder, styret og revisor

Lønnskostnader	2020	2019
Lønninger	38 275 033	34 797 375
Arbeidsgiveravgift	5 756 742	5 424 773
Pensjonskostnader	1 606 365	1 504 846
Andre ytelser	886 371	1 654 437
<b>Sum</b>	<b>46 524 511</b>	<b>43 381 431</b>

Antall årsverk 60 52

Selskapet har etablert pensjonsordning som tilfredsstillere kravene i lov om obligatorisk tjenestepensjon.

Revisjonshonorar er kostnadsført med kr 139 600 ekskl mva. Av dette utgjør kr 10 000 bistand.

Lønn og andre godtgjørelser til daglig leder for 2020 var kr 1 349 510

Kostnadsført styrehonorar i 2020 var kr 20 000.

## Note 2 Bankinnskudd

Innestående midler på skattetrekkskonto (bundne midler) er på kr. 2 160 318.

## Note 3 Anleggsnote

	Driftsløsøre	Varebiler	Personbiler	Kunst	Sum varige driftsmidler
Anskaffelseskost 01.01.2020	1 966 635	8 087 265	9 802 847	137 379	19 994 126
Tilgang	0	324 608	635 000	0	959 608
<b>Anskaffelseskost 31.12.2020</b>	<b>1 966 635</b>	<b>8 411 873</b>	<b>10 437 847</b>	<b>137 379</b>	<b>20 953 734</b>
Akkumulerte avskrivninger 31.12.2020	1 562 773	7 333 192	8 053 305		16 949 269
<b>Bokført verdi per 31.12.2020</b>	<b>403 862</b>	<b>1 078 681</b>	<b>2 384 542</b>	<b>137 379</b>	<b>4 004 465</b>
Årets avskrivninger	117 600	1 102 691	1 096 413		2 316 704
Ordinær avskrivningssats	25-33%	20%	20%	ingen	
Avskrivningssatser	Lineær	Lineær	Lineær		



## Note 4 Investeringer i andre selskap

Datterselskap	Kommune	Eierandel	Årets resultat	Egenkapital
Haaland Montasje AS	Oslo	100%	507 495	1 258 686
Tilknyttet selskap				
Skiptvet Blikk AS*	Skiptvet	25%	-59 167	26 587 514
Pingvin Klima AS	Oslo	30%	1 809 400	17 905 789
KlimaControl AS	Oslo	15%	3 505 054	9 071 154
	Kostpris	Markedsverdi	Bokført verdi	Årets resultatførte verdiendring
Markedsbaserte aksjer	7 316 170	10 449 180	10 449 180	760 027

\* Regnskapstall er fra 2019 da årsregnskapene for 2020 p.t ikke er klare.

## Note 5 Tilvirkningskontrakter

Hoveddelen av selskapets aktivitet består av utvikling og produksjon av produkter og systemer etter ordre i Norge. Selskapets prosjekter behandles i samsvar med løpende avregningsmetode. Inntektsføring av kontraktene aksjer i takt med beregnet fremdrift (fullføringsgrad). Fullføringsgraden beregnes som påløpne tilvirkningskostnader. Kontraktenes inntekt er i all hovedsak avtalt. Forventede totale tilvirkningskostnader estimeres basert på en kombinasjon av erfaringstall, estimeringsprosedyrer, oppfølging av effektivitetsmål og beste skjønn.

	2020	2019
Totalt utført på løpende kontrakter	182 145 932	233 705 000
Totalt påløpne kontraktskostnader	167 093 722	212 416 000
<b>Estimert kontraktsfortjeneste</b>	<b>15 052 210</b>	<b>21 289 000</b>
Forskuddsfakturert produksjon	1 289 421	9 087 000
Opptjent, ikke-fakturert	3 623 205	4 513 000

## Note 6 Vesentlig leieavtaler

Selskapet leier lokaler i Oslo fra søsterselskapet Haaland Bygg AS.

Kostnadsført leie i 2020 var kr 1 416 130.

## Note 7 Transaksjoner med nærstående parter

Alle transaksjoner med nærstående parter er foretatt som den av den ordinære virksomheten og til armlengdes priser. De vesentligste transaksjonene som er foretatt er som følger:

Kjøp av varer og tjenester	2020	2019
Haaland Montasje AS	19 692 998	14 127 840
Haaland Bygg AS	1 416 130	1 441 603



Note 8 Mellomværende med selskap i samme konsern

	<b>2020</b>	<b>2019</b>
<b>Korsiktlige fordringer</b>		
BTHA Holding AS	65 581	
Haaland Montasje AS	684 756	728 190
<b>Kundefordringer</b>		
BTHA Holding AS	0	20 700
Haaland Bygg AS	62 100	63 900
Haaland Montasje AS	194 913	0
<b>Leverandørgjeld</b>		
Haaland Bygg AS	347 322	373 295
Haaland Montasje AS	1 910 369	785 200



## Note 9 Skatt

<b>Årets skattekostnad</b>	<b>2020</b>	<b>2019</b>
Resultatført skatt på ordinært resultat:		
Betalbar skatt	761 458	2 086 013
Endring i utsatt skatt	-649 392	-570 451
<b>Skattekostnad ordinært resultat</b>	<b>112 066</b>	<b>1 515 562</b>

Skattepliktig inntekt:		
Ordinært resultat før skatt	2 278 352	10 387 971
Permanente forskjeller	-1 768 962	-3 499 056
Endring i midlertidige forskjeller	2 951 780	7 528 487
Anvendelse av fremførbart underskudd	0	-4 935 527
<b>Skattepliktig inntekt</b>	<b>3 461 171</b>	<b>9 481 875</b>

Betalbar skatt i balansen:		
Betalbar skatt på årets resultat	618 460	1 944 405
Betalbar skatt på mottatt konsernbidrag	142 998	141 608
<b>Sum betalbar skatt i balansen</b>	<b>761 458</b>	<b>2 086 013</b>

Beregning av effektiv skattesats		
Resultat før skatt	2 278 352	10 387 971
Beregnet skatt av resultat før skatt	501 237	2 285 354
Skatteeffekt av permanente forskjeller	-389 172	-769 792
<b>Sum</b>	<b>112 066</b>	<b>1 515 561</b>
Effektiv skattesats	4,9 %	14,6 %

Skatteeffekten av midlertidige forskjeller som har gitt opphav til utsatt skatt og utsatte skattefordeler, spesifisert på typer av midlertidige forskjeller

	<b>2020</b>	<b>2019</b>	<b>Endring</b>
Varige driftsmidler	-1 632 677	-1 314 687	317 990
Tilvirkningskontrakter	34 194 210	17 686 000	-16 508 210
Fordringer	-19 392 000	-250 000	19 142 000
Avsetninger mv	-200 000	-200 000	0
<b>Sum</b>	<b>12 969 533</b>	<b>15 921 313</b>	<b>2 951 780</b>
<b>Grunnlag for utsatt skatt</b>	<b>12 969 533</b>	<b>15 921 313</b>	<b>2 951 780</b>
<b>Utsatt skatt (22 %)</b>	<b>2 853 297</b>	<b>3 502 689</b>	<b>649 392</b>



## Note 10 Aksjonærer

Aksjekapitalen i Haaland Klima AS pr. 31.12 består av:

	Antall	Pålydende	Bokført
Ordinære aksjer	683 500	1,0	683 500
<b>Sum</b>	<b>683 500</b>		<b>683 500</b>

## Eierstruktur

De største aksjonærene i % pr. 31.12 var:

	Ordinære	Eierandel	Stemmeandel
BTHA Holding AS	382 760	56,0	56,0
Arild Sorsell	82 020	12,0	12,0
Roar Øvstedal	82 020	12,0	12,0
Eivind Henriksen	27 340	4,0	4,0
Geir Stalheim	27 340	4,0	4,0
Thomas Haaland	27 340	4,0	4,0
Christer Stenberg	13 670	2,0	2,0
Jan Tore Taug	13 670	2,0	2,0
Jørgen Haaland	13 670	2,0	2,0
Pål Ryen	13 670	2,0	2,0
<b>Totalt antall aksjer</b>	<b>683 500</b>	<b>100,0</b>	<b>100,0</b>

Aksjer og opsjoner eiet av medlemmer i styret og daglig leder:

Navn	Verv	Ordinære
Roar Øvstedal	styreleder	82 020
Arild Sorsell	styremedlem	82 020
Thomas Haaland	styremedlem/daglig leder	27 340
<b>Totalt antall aksjer</b>		<b>191 380</b>

## Note 11 Egenkapital

	Aksjekapital	Annen egenkapital	Sum egenkapital
Pr 01.01.2020	683 500	51 042 035	51 725 535
Årets resultat		2 166 286	2 166 286
<b>Pr 31.12.2020</b>	<b>683 500</b>	<b>53 208 321</b>	<b>53 891 821</b>

## Note 12 Konsern

BTHA Holding AS er konsernspiss.  
BTHA Holding AS har forretningsadresse Høyenhallveien 2, 0667 Oslo.



**KPMG AS**  
Dr. Hansteins gate 9  
3044 Drammen

Telephone +47 45 40 40 63  
Fax  
Internet [www.kpmg.no](http://www.kpmg.no)  
Enterprise 935 174 627 MVA

Til generalforsamlingen i Haaland Klima AS

## Uavhengig revisors beretning

Uttalelse om revisjonen av årsregnskapet

### Konklusjon

Vi har revidert Haaland Klima AS' årsregnskap som viser et overskudd på kr 2 166 286. Årsregnskapet består av balanse per 31. desember 2020, resultatregnskap og kontantstrømoppstilling for regnskapsåret avsluttet per denne datoen og noteopplysninger til årsregnskapet, herunder et sammendrag av viktige regnskapsprinsipper.

Etter vår mening er det medfølgende årsregnskapet avgitt i samsvar med lov og forskrifter og gir et rettvisende bilde av selskapets finansielle stilling per 31. desember 2020, og av dets resultater og kontantstrømmer for regnskapsåret avsluttet per denne datoen i samsvar med regnskapslovens regler og god regnskapsskikk i Norge.

### Grunnlag for konklusjonen

Vi har gjennomført revisjonen i samsvar med lov, forskrift og god revisjonsskikk i Norge, herunder de internasjonale revisjonsstandardene International Standards on Auditing (ISA-ene). Våre oppgaver og plikter i henhold til disse standardene er beskrevet i Revisors oppgaver og plikter ved revisjon av årsregnskapet. Vi er uavhengige av selskapet slik det kreves i lov og forskrift, og har overholdt våre øvrige etiske forpliktelser i samsvar med disse kravene. Etter vår oppfatning er innhentet revisjonsbevis tilstrekkelig og hensiktsmessig som grunnlag for vår konklusjon.

### Øvrig informasjon

Ledelsen er ansvarlig for øvrig informasjon. Øvrig informasjon omfatter informasjon i årsrapporten bortsett fra årsregnskapet og den tilhørende revisjonsberetningen.

Vår uttalelse om revisjonen av årsregnskapet dekker ikke øvrig informasjon, og vi attesterer ikke den øvrige informasjonen.

I forbindelse med revisjonen av årsregnskapet er det vår oppgave å lese øvrig informasjon med det formål å vurdere hvorvidt det foreligger vesentlig inkonsistens mellom øvrig informasjon og årsregnskapet, kunnskap vi har opparbeidet oss under revisjonen, eller hvorvidt den tilsynelatende inneholder vesentlig feilinformasjon.

Dersom vi konkluderer med at den øvrige informasjonen inneholder vesentlig feilinformasjon er vi pålagt å rapportere det. Vi har ingenting å rapportere i så henseende.

KPMG AS, a Norwegian limited liability company and member firm of the KPMG network of independent member firms affiliated with KPMG International Cooperative ("KPMG International"), a Swiss entity.

Statsautoriserte revisorer - medlemmer av Den norske Revisorforening

#### Offices in:

Oslo	Elverum	Mo i Rana	Stord
Alta	Finnsnes	Mokle	Straume
Arendal	Hamar	Skien	Tromsø
Bergen	Haugesund	Sandefjord	Trondheim
Bodo	Knarvik	Sandnessjøen	Tynset
Drammen	Kristiansand	Stavanger	Ålesund

Penneo Dokumentnøkkel: A1GG5-B4TKE-N55G0-HEK1C-JQ55C-KEOFI



## Styrets og daglig leders ansvar for årsregnskapet

Styret og daglig leder (ledelsen) er ansvarlig for å utarbeide årsregnskapet i samsvar med lov og forskrifter, herunder for at det gir et rettvisende bilde i samsvar med regnskapslovens regler og god regnskapsskikk i Norge. Ledelsen er også ansvarlig for slik internkontroll som den finner nødvendig for å kunne utarbeide et årsregnskap som ikke inneholder vesentlig feilinformasjon, verken som følge av misligheter eller utilsiktede feil.

Ved utarbeidelsen av årsregnskapet må ledelsen ta standpunkt til selskapets evne til fortsatt drift og opplyse om forhold av betydning for fortsatt drift. Forutsetningen om fortsatt drift skal legges til grunn for årsregnskapet så lenge det ikke er sannsynlig at virksomheten vil bli avvirket.

## Revisors oppgaver og plikter ved revisjonen av årsregnskapet

Vårt mål med revisjonen er å oppnå betryggende sikkerhet for at årsregnskapet som helhet ikke inneholder vesentlig feilinformasjon, verken som følge av misligheter eller utilsiktede feil, og å avgi en revisjonsberetning som inneholder vår konklusjon. Betyggende sikkerhet er en høy grad av sikkerhet, men ingen garanti for at en revisjon utført i samsvar med lov, forskrift og god revisjonsskikk i Norge, herunder ISA-ene, alltid vil avdekke vesentlig feilinformasjon som eksisterer. Feilinformasjon kan oppstå som følge av misligheter eller utilsiktede feil. Feilinformasjon blir vurdert som vesentlig dersom den enkeltvis eller samlet med rimelighet kan forventes å påvirke økonomiske beslutninger som brukerne foretar basert på årsregnskapet.

Som del av en revisjon i samsvar med lov, forskrift og god revisjonsskikk i Norge, herunder ISA-ene, utøver vi profesjonelt skjønn og utviser profesjonell skepsis gjennom hele revisjonen. I tillegg:

- identifiserer og anslår vi risikoen for vesentlig feilinformasjon i regnskapet, enten det skyldes misligheter eller utilsiktede feil. Vi utformer og gjennomfører revisjonshandlinger for å håndtere slike risikoer, og innhenter revisjonsbevis som er tilstrekkelig og hensiktsmessig som grunnlag for vår konklusjon. Risikoen for at vesentlig feilinformasjon som følge av misligheter ikke blir avdekket, er høyere enn for feilinformasjon som skyldes utilsiktede feil, siden misligheter kan innebære samarbeid, forfalskning, bevisste utelatelser, uriktige fremstillinger eller overstyring av internkontroll.
- opparbeider vi oss en forståelse av den interne kontroll som er relevant for revisjonen, for å utforme revisjonshandlinger som er hensiktsmessige etter omstendighetene, men ikke for å gi uttrykk for en mening om effektiviteten av selskapets interne kontroll.
- evaluerer vi om de anvendte regnskapsprinsippene er hensiktsmessige og om regnskapsestimatene og tilhørende noteopplysninger utarbeidet av ledelsen er rimelige.
- konkluderer vi på hensiktsmessigheten av ledelsens bruk av fortsatt drift-forutsetningen ved avleggelsen av regnskapet, basert på innhentede revisjonsbevis, og hvorvidt det foreligger vesentlig usikkerhet knyttet til hendelser eller forhold som kan skape tvil av betydning om selskapets evne til fortsatt drift. Dersom vi konkluderer med at det eksisterer vesentlig usikkerhet, kreves det at vi i revisjonsberetningen henleder oppmerksomheten på tilleggsopplysningene i regnskapet, eller, dersom slike tilleggsopplysninger ikke er tilstrekkelige, at vi modifierer vår konklusjon om årsregnskapet og årsberetningen. Våre konklusjoner er basert på revisjonsbevis innhentet inntil datoen for revisjonsberetningen. Etterfølgende hendelser eller forhold kan imidlertid medføre at selskapet ikke fortsetter driften.
- evaluerer vi den samlede presentasjonen, strukturen og innholdet, inkludert tilleggsopplysningene, og hvorvidt årsregnskapet representerer de underliggende transaksjonene og hendelsene på en måte som gir et rettvisende bilde.

Vi kommuniserer med styret blant annet om det planlagte omfanget av revisjonen og til hvilken tid revisjonsarbeidet skal utføres. Vi utveksler også informasjon om forhold av betydning som vi har avdekket i løpet av revisjonen, herunder om eventuelle svakheter av betydning i den interne kontrollen.



Revisors beretning - 2020  
Haaland Klima AS

## Uttalelse om andre lovmessige krav

### Konklusjon om årsberetningen

Basert på vår revisjon av årsregnskapet som beskrevet ovenfor, mener vi at opplysningene i årsberetningen om årsregnskapet og forutsetningen om fortsatt drift er konsistente med årsregnskapet og i samsvar med lov og forskrifter.

### Konklusjon om registrering og dokumentasjon

Basert på vår revisjon av årsregnskapet som beskrevet ovenfor, og kontrollhandlinger vi har funnet nødvendig i henhold til internasjonal standard for attestasjonsoppdrag (ISAE) 3000 «Attestasjonsoppdrag som ikke er revisjon eller forenklet revisorkontroll av historisk finansiell informasjon», mener vi at ledelsen har oppfylt sin plikt til å sørge for ordentlig og oversiktlig registrering og dokumentasjon av selskapets regnskapsopplysninger i samsvar med lov og god bokføringsskikk i Norge.

Drammen, 20. august 2021  
KPMG AS

Kjetil Kristoffersen  
Statsautorisert revisor  
(elektronisk signert)

Penneo Dokumentnøkkel: A1GG5-B4TKE-N55G0-HEK1C-JQ55C-KEOFI



# PENNEO

Signaturene i dette dokumentet er juridisk bindende. Dokument signert med "Penneo™ - sikker digital signatur".  
De signerende parter sin identitet er registrert, og er listet nedenfor.

"Med min signatur bekrefter jeg alle datoer og innholdet i dette dokument."

## Kjetil Kristoffersen

Statsautorisert revisor

På vegne av: KPMG AS

Serienummer: 9578-5998-4-1007631

IP: 80.232.xxx.xxx

2021-08-20 12:07:41Z



Penneo Dokumentnøkkel: A1GG5-B4TKE-N5SG0-HEK1C-IQ5SC-KEOFI

Dokumentet er signert digitalt, med **Penneo.com**. Alle digitale signatur-data i dokumentet er sikret og validert av den datamaskin-utregnede hash-verdien av det opprinnelige dokument. Dokumentet er låst og tids-stemplet med et sertifikat fra en betrodd tredjepart. All kryptografisk bevis er integrert i denne PDF, for fremtidig validering (hvis nødvendig).

### Hvordan bekrefter at dette dokumentet er originalen?

Dokumentet er beskyttet av ett Adobe CDS sertifikat. Når du åpner dokumentet i

Adobe Reader, skal du kunne se at dokumentet er sertifisert av **Penneo e-signature service <penneo@penneo.com>**. Dette garanterer at innholdet i dokumentet ikke har blitt endret.

Det er lett å kontrollere de kryptografiske beviser som er lokalisert inne i dokumentet, med Penneo validator - <https://penneo.com/validate>