



## ÅRSREGNSKAPET FOR REGNSKAPSÅRET 2021 - GENERELL INFORMASJON

### Enheten

Organisasjonsnummer: 913 699 017  
Organisasjonsform: Aksjeselskap  
Foretaksnavn: PHUEL NORWAY AS  
Forretningsadresse: Risavika Havnering 97  
4056 TANANGER

### Regnskapsår

Årsregnskapets periode: 01.01.2021 - 31.12.2021

### Konsern

Morselskap i konsern: Nei

### Regnskapsregler

Regler for små foretak benyttet: Ja  
Benyttet ved utarbeidelsen av årsregnskapet til selskapet: Regnskapslovens alminnelige regler

### Årsregnskapet fastsatt av kompetent organ

Bekreftet av representant for selskapet: Eimund Sletten  
Dato for fastsettelse av årsregnskapet: 17.06.2022

### Grunnlag for avgivelse

År 2021: Årsregnskapet er elektronisk innlevert  
År 2020: Tall er hentet fra elektronisk innlevert årsregnskap fra 2021

*Det er ikke krav til at årsregnskapet m.v. som sendes til Regnskapsregisteret er undertegnet. Kontrollen på at dette er utført ligger hos revisor/enhetens øverste organ. Sikkerheten ivaretas ved at innsender har rolle/rettighet for innsending av årsregnskapet via Altinn, og ved at det bekreftes at årsregnskapet er fastsatt av kompetent organ.*

Brønnøysundregistrene, 09.08.2023



## Resultatregnskap

| Beløp i: NOK                                  | Note | 2021             | 2020             |
|---|------|------------------|------------------|
| <b>RESULTATREGNSKAP</b>                       |      |                  |                  |
| <b>Inntekter</b>                              |      |                  |                  |
| Salgsinntekt                                  |      | 3 750 687        | 2 905 988        |
| <b>Sum inntekter</b>                          |      | <b>3 750 687</b> | <b>2 905 988</b> |
| <b>Kostnader</b>                              |      |                  |                  |
| Lønnskostnad                                  | 2    |                  |                  |
| Avskrivning av varige driftsmidler            | 1    | 14 952           | 14 900           |
| Annen driftskostnad                           | 2, 3 | 2 318 872        | 1 994 196        |
| <b>Sum kostnader</b>                          |      | <b>2 333 824</b> | <b>2 009 096</b> |
| <b>Driftsresultat</b>                         |      | <b>1 416 863</b> | <b>896 892</b>   |
| <b>Finansinntekter og finanskostnader</b>     |      |                  |                  |
| Annen finansinntekt                           |      | 117 141          |                  |
| <b>Sum finansinntekter</b>                    |      | <b>117 141</b>   |                  |
| Annen rentekostnad                            |      | 78 075           | 73 228           |
| Annen finanskostnad                           |      | 128 489          |                  |
| <b>Sum finanskostnader</b>                    |      | <b>206 564</b>   | <b>73 228</b>    |
| <b>Netto finans</b>                           |      | <b>-89 423</b>   | <b>-73 228</b>   |
| <b>Ordinært resultat før skattekostnad</b>    |      | <b>1 327 439</b> | <b>823 664</b>   |
| Skattekostnad på ordinært resultat            | 4    | 292 037          | 182 493          |
| <b>Ordinært resultat etter skattekostnad</b>  |      | <b>1 035 402</b> | <b>641 171</b>   |
| <b>Årsresultat</b>                            |      | <b>1 035 402</b> | <b>641 171</b>   |
| <b>Årsresultat etter minoritetsinteresser</b> |      | <b>1 035 402</b> | <b>641 171</b>   |
| <b>Totalresultat</b>                          |      | <b>1 035 402</b> | <b>641 171</b>   |
| <b>Overføringer og disponeringer</b>          |      |                  |                  |
| Avsatt til annen egenkapital                  |      | 1 035 402        | 641 171          |
| <b>Sum overføringer og disponeringer</b>      |      | <b>1 035 402</b> | <b>641 171</b>   |



## Resultatregnskap

| <b>Beløp i: NOK</b> | <b>Note</b> | <b>2021</b> | <b>2020</b> |
|---------------------|-------------|-------------|-------------|
|---------------------|-------------|-------------|-------------|

---



### Balanse

| Beløp i: NOK                          | Note | 2021             | 2020             |
|---------------------------------------|------|------------------|------------------|
| <b>BALANSE - EIENDELER</b>            |      |                  |                  |
| <b>Anleggsmidler</b>                  |      |                  |                  |
| <b>Immaterielle eiendeler</b>         |      |                  |                  |
| Utsatt skattefordel                   | 4    | 2 575            | 549              |
| <b>Sum immaterielle eiendeler</b>     |      | <b>2 575</b>     | <b>549</b>       |
| <b>Varige driftsmidler</b>            |      |                  |                  |
| Maskiner og anlegg                    | 1    | 11 251           | 26 203           |
| <b>Sum varige driftsmidler</b>        |      | <b>11 251</b>    | <b>26 203</b>    |
| <b>Sum anleggsmidler</b>              |      | <b>13 826</b>    | <b>26 752</b>    |
| <b>Omløpsmidler</b>                   |      |                  |                  |
| <b>Varer</b>                          |      |                  |                  |
| <b>Fordringer</b>                     |      |                  |                  |
| Kundefordringer                       | 5, 6 | 7 198 931        | 5 804 500        |
| Andre kortsiktige fordringer          |      | 199 849          | 216 224          |
| <b>Sum fordringer</b>                 |      | <b>7 398 780</b> | <b>6 020 724</b> |
| Bankinnskudd, kontanter o.l.          | 10   |                  |                  |
| <b>Sum omløpsmidler</b>               |      | <b>7 398 780</b> | <b>6 020 724</b> |
| <b>SUM EIENDELER</b>                  |      | <b>7 412 606</b> | <b>6 047 476</b> |
| <b>BALANSE - EGENKAPITAL OG GJELD</b> |      |                  |                  |
| <b>Egenkapital</b>                    |      |                  |                  |
| <b>Innskutt egenkapital</b>           |      |                  |                  |
| Aksjekapital                          | 7    | 300 000          | 300 000          |
| <b>Sum innskutt egenkapital</b>       |      | <b>300 000</b>   | <b>300 000</b>   |
| <b>Opptjent egenkapital</b>           |      |                  |                  |
| Annen egenkapital                     |      | 4 472 767        | 3 437 365        |
| <b>Sum opptjent egenkapital</b>       |      | <b>4 472 767</b> | <b>3 437 365</b> |



## Balanse

| <b>Beløp i: NOK</b>             | <b>Note</b> | <b>2021</b>      | <b>2020</b>      |
|---------------------------------|-------------|------------------|------------------|
| <b>Sum egenkapital</b>          | 8           | <b>4 772 767</b> | <b>3 737 365</b> |
| <b>Gjeld</b>                    |             |                  |                  |
| <b>Langsiktig gjeld</b>         |             |                  |                  |
| Utsatt skatt                    | 4           |                  |                  |
| <b>Annen langsiktig gjeld</b>   |             |                  |                  |
| Langsiktig konserngjeld         | 6           |                  |                  |
| <b>Sum langsiktig gjeld</b>     |             | <b>0</b>         | <b>0</b>         |
| <b>Kortsiktig gjeld</b>         |             |                  |                  |
| Gjeld til kredittinstitusjoner  | 5           | 1 934 326        | 1 963 620        |
| Leverandørgjeld                 | 6           | 411 450          | 162 299          |
| Betalbar skatt                  | 4           | 294 063          | 184 193          |
| <b>Sum kortsiktig gjeld</b>     |             | <b>2 639 839</b> | <b>2 310 111</b> |
| <b>Sum gjeld</b>                |             | <b>2 639 839</b> | <b>2 310 111</b> |
| <b>SUM EGENKAPITAL OG GJELD</b> |             | <b>7 412 606</b> | <b>6 047 476</b> |



## Brønnøysundregistrene

### ÅRSREGNSKAP FOR REGNSKAPSÅRET 2021 - GENERELL INFORMASJON

Journalnummer: 2022 681575

#### Enheten

Organisasjonsnummer: 913 699 017  
Organisasjonsform: Aksjeselskap  
Foretaksnavn: PHUEL NORWAY AS  
Forretningsadresse: Risavika Havnering 97  
4056 TANANGER

#### Regnskapsår

Årsregnskapets periode: 01.01.2021 - 31.12.2021

#### Konsern

Morselskap i konsern: Nei

#### Regnskapsregler

Regler for små foretak benyttet: Ja  
Benyttet ved utarbeidelsen av  
årsregnskapet til selskapet: Regnskapslovens alminnelige regler

#### Årsregnskapet fastsatt av kompetent organ

Bekreftet av representant for selskapet: Eimund Sletten  
Dato for fastsettelse av årsregnskapet: 17.06.2022

#### Revisjon

Ekstern autorisert regnskapsfører har i løpet av regnskapsåret bistått ved den løpende regnskapsføringen eller utført andre tjenester for selskapet enn å utarbeide årsregnskapet: Ja

#### Grunnlag for avgivelse

År 2021: Årsregnskap er elektronisk innlevert.  
År 2020: Tall er hentet fra elektronisk innlevert årsregnskap fra 2021.

*Det er ikke krav til at årsregnskapet m.v. som sendes til Regnskapsregisteret er undertegnet. Kontrollen på at dette er utført ligger hos revisor/enhetens øverste organ. Sikkerheten ivaretas ved at innsender har rolle/rettighet for innsending av årsregnskapet via Altinn, og ved at det bekreftes at årsregnskapet er fastsatt av kompetent organ.*

Brønnøysundregistrene, 21.07.2022



Organisasjonsnr: 913 699 017  
PHUEL NORWAY AS

## RESULTATREGNSKAP

| <b>Beløp i: NOK</b>                           | <b>Note</b> | <b>2021</b>      | <b>2020</b>      |
|---|-------------|------------------|------------------|
| <b>RESULTATREGNSKAP</b>                       |             |                  |                  |
| <b>Inntekter</b>                              |             |                  |                  |
| Salgsinntekt                                  |             | 3 750 687        | 2 905 988        |
| <b>Sum inntekter</b>                          |             | <b>3 750 687</b> | <b>2 905 988</b> |
| <b>Kostnader</b>                              |             |                  |                  |
| Lønnskostnad                                  | 2           |                  |                  |
| Avskrivning av varige driftsmidler            | 1           | 14 952           | 14 900           |
| Annen driftskostnad                           | 2, 3        | 2 318 872        | 1 994 196        |
| <b>Sum kostnader</b>                          |             | <b>2 333 824</b> | <b>2 009 096</b> |
| <b>Driftsresultat</b>                         |             | <b>1 416 863</b> | <b>896 892</b>   |
| <b>Finansinntekter og finanskostnader</b>     |             |                  |                  |
| Annen finansinntekt                           |             | 117 141          |                  |
| <b>Sum finansinntekter</b>                    |             | <b>117 141</b>   |                  |
| Annen rentekostnad                            |             | 78 075           | 73 228           |
| Annen finanskostnad                           |             | 128 489          |                  |
| <b>Sum finanskostnader</b>                    |             | <b>206 564</b>   | <b>73 228</b>    |
| <b>Netto finans</b>                           |             | <b>-89 423</b>   | <b>-73 228</b>   |
| <b>Ordinært resultat før skattekostnad</b>    |             | <b>1 327 439</b> | <b>823 664</b>   |
| Skattekostnad på ordinært resultat            | 4           | 292 037          | 182 493          |
| <b>Ordinært resultat etter skattekostnad</b>  |             | <b>1 035 402</b> | <b>641 171</b>   |
| <b>Årsresultat</b>                            |             | <b>1 035 402</b> | <b>641 171</b>   |
| <b>Årsresultat etter minoritetsinteresser</b> |             | <b>1 035 402</b> | <b>641 171</b>   |
| <b>Totalresultat</b>                          |             | <b>1 035 402</b> | <b>641 171</b>   |
| <b>Overføringer og disponeringer</b>          |             |                  |                  |
| Avsatt til annen egenkapital                  |             | 1 035 402        | 641 171          |
| <b>Sum overføringer og disponeringer</b>      |             | <b>1 035 402</b> | <b>641 171</b>   |



Organisasjonsnr: 913 699 017  
PHUEL NORWAY AS

## BALANSE

| Beløp i: NOK                          | Note | 2021             | 2020             |
|---------------------------------------|------|------------------|------------------|
| <b>BALANSE - EIENDELER</b>            |      |                  |                  |
| <b>Anleggsmidler</b>                  |      |                  |                  |
| <b>Immaterielle eiendeler</b>         |      |                  |                  |
| Utsatt skattefordel                   | 4    | 2 575            | 549              |
| <b>Sum immaterielle eiendeler</b>     |      | <b>2 575</b>     | <b>549</b>       |
| <b>Varige driftsmidler</b>            |      |                  |                  |
| Maskiner og anlegg                    | 1    | 11 251           | 26 203           |
| <b>Sum varige driftsmidler</b>        |      | <b>11 251</b>    | <b>26 203</b>    |
| <b>Sum anleggsmidler</b>              |      | <b>13 826</b>    | <b>26 752</b>    |
| <b>Omløpsmidler</b>                   |      |                  |                  |
| <b>Varer</b>                          |      |                  |                  |
| <b>Fordringer</b>                     |      |                  |                  |
| Kundefordringer                       | 5, 6 | 7 198 931        | 5 804 500        |
| Andre kortsiktige fordringer          |      | 199 849          | 216 224          |
| <b>Sum fordringer</b>                 |      | <b>7 398 780</b> | <b>6 020 724</b> |
| Bankinnskudd, kontanter o. l.         | 10   |                  |                  |
| <b>Sum omløpsmidler</b>               |      | <b>7 398 780</b> | <b>6 020 724</b> |
| <b>SUM EIENDELER</b>                  |      | <b>7 412 606</b> | <b>6 047 476</b> |
| <b>BALANSE - EGENKAPITAL OG GJELD</b> |      |                  |                  |
| <b>Egenkapital</b>                    |      |                  |                  |
| <b>Innskutt egenkapital</b>           |      |                  |                  |
| Aksjekapital                          | 7    | 300 000          | 300 000          |
| <b>Sum innskutt egenkapital</b>       |      | <b>300 000</b>   | <b>300 000</b>   |
| <b>Opptjent egenkapital</b>           |      |                  |                  |
| Annen egenkapital                     |      | 4 472 767        | 3 437 365        |
| <b>Sum opptjent egenkapital</b>       |      | <b>4 472 767</b> | <b>3 437 365</b> |
| <b>Sum egenkapital</b>                | 8    | <b>4 772 767</b> | <b>3 737 365</b> |
| <b>Gjeld</b>                          |      |                  |                  |
| <b>Langsiktig gjeld</b>               |      |                  |                  |
| Utsatt skatt                          | 4    |                  |                  |
| Annen langsiktig gjeld                |      |                  |                  |
| Langsiktig konserngjeld               | 6    |                  |                  |
| <b>Sum langsiktig gjeld</b>           |      | <b>0</b>         | <b>0</b>         |



|                                 |   |                  |                  |
|---------------------------------|---|------------------|------------------|
| <b>Kortsiktig gjeld</b>         |   |                  |                  |
| Gjeld til                       |   |                  |                  |
| kredittinstitusjoner            | 5 | 1 934 326        | 1 963 620        |
| Leverandørgjeld                 | 6 | 411 450          | 162 299          |
| Betalbar skatt                  | 4 | 294 063          | 184 193          |
| <b>Sum kortsiktig gjeld</b>     |   | <b>2 639 839</b> | <b>2 310 111</b> |
| <b>Sum gjeld</b>                |   | <b>2 639 839</b> | <b>2 310 111</b> |
| <b>SUM EGENKAPITAL OG GJELD</b> |   | <b>7 412 606</b> | <b>6 047 476</b> |



Organisasjonsnr: 913 699 017  
PHUEL NORWAY AS

NOTEOPPLYSNINGER - SELSKAP - alle poster oppgitt i hele tall

Note

Antall aksjer og aksjeeiere

Note

4

Antall årsverk i regnskapsåret

Virksomheten har hatt følgende antall årsverk:  
0.00

Omløpsmidler                      Startdato      Sluttdato      Endring

Skattemessig fremf.undersk. Startdato      Sluttdato      Endring

Kortsiktig gjeld                      Startdato      Sluttdato      Endring



| <b>Resultatregnskap</b>                   |             |                  |                  |
|---|-------------|------------------|------------------|
| <b>Phuel Norway AS</b>                    |             |                  |                  |
|   | <b>Note</b> | <b>2021</b>      | <b>2020</b>      |
| <b>Driftsinntekter og driftskostnader</b> |             |                  |                  |
| Salgsinntekt                              |             | 3 750 687        | 2 905 988        |
| <b>Sum driftsinntekter</b>                |             | <b>3 750 687</b> | <b>2 905 988</b> |
| Avskrivning av varige driftsmidler        | 1           | 14 952           | 14 900           |
| Annen driftskostnad                       | 2, 3        | 2 318 872        | 1 994 196        |
| <b>Sum driftskostnader</b>                |             | <b>2 333 824</b> | <b>2 009 096</b> |
| <b>Driftsresultat</b>                     |             | <b>1 416 863</b> | <b>896 892</b>   |
| <b>Finansinntekter og finanskostnader</b> |             |                  |                  |
| Annen finansinntekt                       |             | 117 141          | 0                |
| Annen rentekostnad                        |             | 78 075           | 73 228           |
| Annen finanskostnad                       |             | 128 489          | 0                |
| <b>Resultat av finansposter</b>           |             | <b>-89 423</b>   | <b>-73 228</b>   |
| Ordinært resultat før skattekostnad       |             | 1 327 439        | 823 664          |
| Skattekostnad på ordinært resultat        | 4           | 292 037          | 182 493          |
| <b>Ordinært resultat</b>                  |             | <b>1 035 402</b> | <b>641 171</b>   |
| <b>Årsresultat</b>                        |             | <b>1 035 402</b> | <b>641 171</b>   |
| <b>Overføringer</b>                       |             |                  |                  |
| Avsatt til annen egenkapital              |             | 1 035 402        | 641 171          |
| <b>Sum overføringer</b>                   |             | <b>1 035 402</b> | <b>641 171</b>   |







| <b>Balanse</b>                    |             |                  |                  |
|-----------------------------------|-------------|------------------|------------------|
| <b>Phuel Norway AS</b>            |             |                  |                  |
| <b>EIENDELER</b>                  | <b>Note</b> | <b>2021</b>      | <b>2020</b>      |
| <b>Anleggsmidler</b>              |             |                  |                  |
| Utsatt skattefordel               | 4           | 2 575            | 549              |
| <b>Sum immaterielle eiendeler</b> |             | <b>2 575</b>     | <b>549</b>       |
| <b>Varige driftsmidler</b>        |             |                  |                  |
| Maskiner og anlegg                | 1           | 11 251           | 26 203           |
| <b>Sum varige driftsmidler</b>    |             | <b>11 251</b>    | <b>26 203</b>    |
| <b>Sum anleggsmidler</b>          |             | <b>13 826</b>    | <b>26 752</b>    |
| <b>Omløpsmidler</b>               |             |                  |                  |
| <b>Fordringer</b>                 |             |                  |                  |
| Kundefordringer                   | 5, 6        | 7 198 931        | 5 804 500        |
| Andre kortsiktige fordringer      |             | 199 849          | 216 224          |
| <b>Sum fordringer</b>             |             | <b>7 398 780</b> | <b>6 020 724</b> |
| <b>Sum omløpsmidler</b>           |             | <b>7 398 780</b> | <b>6 020 724</b> |
| <b>Sum eiendeler</b>              |             | <b>7 412 606</b> | <b>6 047 476</b> |

Phuel Norway AS

Side 2



| <b>Balanse</b>  |             |   |                  |
|---|-------------|---|------------------|
| <b>Phuel Norway AS</b>  |             |   |                  |
| <b>EGENKAPITAL OG GJELD</b>   | <b>Note</b> | <b>2021</b>   | <b>2020</b>      |
| <b>Egenkapital</b>  |             |   |                  |
| <b>Innskutt egenkapital</b>   |             |   |                  |
| Aksjekapital  | 7           | 300 000   | 300 000          |
| <b>Sum innskutt egenkapital</b>   |             | <b>300 000</b>  | <b>300 000</b>   |
| <b>Opptjent egenkapital</b>   |             |   |                  |
| Annen egenkapital   |             | 4 472 767   | 3 437 365        |
| <b>Sum opptjent egenkapital</b>   |             | <b>4 472 767</b>  | <b>3 437 365</b> |
| <b>Sum egenkapital</b>  | 8           | <b>4 772 767</b>  | <b>3 737 365</b> |
| <b>Gjeld</b>  |             |   |                  |
| <b>Annen langsiktig gjeld</b>   |             |   |                  |
| <b>Kortsiktig gjeld</b>   |             |   |                  |
| Gjeld til kredittinstitusjoner  | 5           | 1 934 326   | 1 963 620        |
| Leverandørgjeld   | 6           | 411 450   | 162 299          |
| Betalbar skatt  | 4           | 294 063   | 184 193          |
| <b>Sum kortsiktig gjeld</b>   |             | <b>2 639 839</b>  | <b>2 310 111</b> |
| <b>Sum gjeld</b>  |             | <b>2 639 839</b>  | <b>2 310 111</b> |
| <b>Sum egenkapital og gjeld</b>   |             | <b>7 412 606</b>  | <b>6 047 476</b> |
| Tananger, 17.06.2022<br>Styret i Phuel Norway AS  |             |   |                  |
| <br>Einjudd Sleiten<br>Styreleder        |             | <br>Mark McCorry<br>Styremedlem       |                  |
| <br>Colin Baker-McCracken<br>Styremedlem |             | <br>Arild Ferkingstad<br>Daglig leder |                  |
| Phuel Norway AS   |             | Side 3  |                  |



## Phuel Norway AS

Noter til årsregnskapet 2021

### Regnskapsprinsipper

Årsregnskapet er satt opp i samsvar med regnskapsloven og god regnskapskikk for små foretak.

Inntektsføring ved salg av varer skjer på leveringstidspunktet. Tjenester inntektsføres etterhvert som de leveres.

Omløpsmidler og kortsiktig gjeld omfatter normalt poster som forfaller til betaling innen ett år etter balansedagen, samt poster som knytter seg til varekretsløpet. Omløpsmidler vurderes til laveste verdi av anskaffelseskost og antatt virkelig verdi. Kortsiktig gjeld balanseføres til nominelt beløp på etableringstidspunktet.

Kundefordringer og andre fordringer oppføres til pålydende etter fradrag for avsetning til forventet tap. Avsetning til tap gjøres på grunnlag av en individuell vurdering av de enkelte fordringene.

Anleggsmidler omfatter eiendeler bestemt til varig eie og bruk. Anleggsmidler er vurdert til anskaffelseskost. Varige driftsmidler balanseføres og avskrives over driftsmidlets økonomiske levetid. Varige driftsmidler nedskrives til virkelig verdi ved verdifall som forventes ikke å være forbigående. Nedskrivningen reverseres når grunnlaget for nedskrivningen ikke lenger er tilstede. Langsiktig gjeld balanseføres til nominelt beløp på etableringstidspunktet.

Skattekostnaden i resultatregnskapet omfatter både periodens betalbare skatt og endring i utsatt skatt. Utsatt skatt er beregnet med 22 % på grunnlag av de midlertidige forskjeller som eksisterer mellom regnskapsmessige og skattemessige verdier, samt ligningsmessig underskudd til fremføring ved utgangen av regnskapsåret. Skatteøkende og skattereduserende midlertidige forskjeller som reverserer eller kan reversere i samme periode er utlignet og nettoført.

Selskapet har ikke forsknings- og utviklingsaktiviteter.



## Phuel Norway AS

Noter til årsregnskapet 2021

### Note 1 Driftsmidler

|                                    | Driftsløsøre  | Sum           |
|------------------------------------|---------------|---------------|
| Anskaffelseskost 01.01             | 44 839        | 44 839        |
| Tilgang                            | 0             | 0             |
| <b>Akk. anskaffelseskost 31.12</b> | <b>44 839</b> | <b>44 839</b> |
| Akk. Avskrivninger 01.01.          | 18 636        | 18 636        |
| Årets avskrivning                  | 14 952        | 14 952        |
| <b>Akk avskrivninger 31.12</b>     | <b>33 588</b> | <b>33 588</b> |
| <b>Balansført verdi 31.12</b>      | <b>11 251</b> | <b>11 251</b> |
| Forventet økonomisk levetid        | 3-8 år        |               |
| Avskrivningsplan                   | Lineær        |               |

### Note 2 Lønnskostnader, antall ansatte, godtgjørelser, lån til ansatte m.v.

Selskapet har ingen ansatte. Det er ikke utbetalt godtgjørelse til styret eller daglig leder

Selskapet har ikke plikt til å ha obligatorisk tjenestepensjon.

Det er ikke gitt lån/sikkerhetstillegg til daglig leder, styrets leder eller andre nærstående parter.

| Kostnadsført godtgjørelse til revisor        | 2021          | 2020          |
|--|---------------|---------------|
| Revisjon                                     | 39 675        | 25 000        |
| Andre tjenester                              | 10 000        | 9 580         |
| <b>Sum godtgjørelse til revisor eks. mva</b> | <b>49 675</b> | <b>34 580</b> |

### Note 3 Leasingforpliktelse

Selskapet leaser utleieutstyr. Kostnad i 2021 har vært kr. 1 498 911 (2020: kr. 549 109)  
Gjenstående forpliktelse (uten neddiskontering) pr. 31.12.21 er kr. 0



## Phuel Norway AS

Noter til årsregnskapet 2021

### Note 4 Skattekostnad

| Skattekostnaden består av:                      | 2021             | 2020           |
|---|------------------|----------------|
| Betalbar skatt                                  | 294 063          | 184 193        |
| Endring i utsatt skatt                          | -2 026           | -1 700         |
| <b>Sum Skattekostnad</b>                        | <b>292 037</b>   | <b>182 493</b> |
| Ordinært resultat før skatt                     | 1 327 439        | 823 664        |
| Endring i midlertidige forskjeller              | 9 213            | 7 726          |
| Permanente forskjeller                          | 0                | 5 853          |
| <b>Sum skattepliktig inntekt årets resultat</b> | <b>1 336 652</b> | <b>837 242</b> |
| Benyttet fremførbart underskudd                 | 0                | 0              |
| <b>Sum skattepliktig inntekt</b>                | <b>1 336 652</b> | <b>837 242</b> |
| Betalbar skatt på årets skattepliktige inntekt  | 294 063          | 184 193        |

### Utsatt skatt:

| Midlertidige forskjeller                  | 31.12.2021    | 31.12.2020  | Endring       |
|---|---------------|-------------|---------------|
| Driftsmidler                              | -11 707       | -2 494      | -9 213        |
| Grunnlag utsatt skatt/utsatt skattefordel | -11 707       | -2 494      | -9 213        |
| <b>Utsatt skatt (22%)</b>                 | <b>-2 575</b> | <b>-549</b> | <b>-2 026</b> |

### Note 5 Pantstillelser og garantier m.v.

| Gjeld som er sikret ved pant o.l. | 2021             | 2020             |
|-----------------------------------|------------------|------------------|
| Gjeld til kredittinstitusjoner    | 1 934 326        | 1 963 620        |
| <b>Sum</b>                        | <b>1 934 326</b> | <b>1 963 620</b> |

| Balanseført verdi av eiendeler pantsatt for egen gjeld | 2021             | 2020             |
|--|------------------|------------------|
| Kundefordringer  | 7 198 931        | 5 804 500        |
| <b>Sum</b>   | <b>7 198 931</b> | <b>5 804 500</b> |



## Phuel Norway AS

Noter til årsregnskapet 2021

### Note 6 Konsernmellomværende

|                         | Leverandørgjeld |       | Fordringer |           |
|-------------------------|-----------------|-------|------------|-----------|
|                         | 2021            | 2020  | 2021       | 2020      |
| Foretak i samme konsern | 3 438           | 3 438 | 7 198 931  | 5 804 500 |

### Note 7 Aksjonærinformasjon

Aksjekapitalen på kr. 300.000 består av 300 aksjer à kr. 1.000

#### Oversikt over de største aksjonærene 31.12.2021

| Navn                | Antall aksjer | Eierandel      |
|---------------------|---------------|----------------|
| Phuel Tools Limited | 300           | 100,0 %        |
| <b>Sum</b>          | <b>300</b>    | <b>100,0 %</b> |

Morselskap Habu Holding AS har forretningskontor i Energivegen 20, 4056 Tananger, hvor en kan få utlevert konsernregnskap der selskapet inngår.

### Note 8 Egenkapital

|                               | Aksjekapital   | egenkapital      | Sum              |
|-------------------------------|----------------|------------------|------------------|
| Egenkapital 01.01.2021        | 300 000        | 3 437 365        | 3 737 365        |
| Årets resultat                | 0              | 1 035 402        | 1 035 402        |
| <b>Egenkapital 31.12.2021</b> | <b>300 000</b> | <b>4 472 767</b> | <b>4 772 767</b> |

### Note 9 Fordringer og gjeld

|  | 2021 | 2020 |
|--|------|------|
| Fordringer med forfall senere enn ett år     | 0    | 0    |
| Langsiktig gjeld med forfall senere enn 5 år | 0    | 0    |

### Note 10 Bundne midler

|                           | 2021 | 2020 |
|---------------------------|------|------|
| Herav bundne bankinnskudd | 0    | 0    |



Til generalforsamlingen i Phuel Norway AS

## *Uavhengig revisors beretning*

---

### *Konklusjon*

Vi har revidert Phuel Norway AS' årsregnskap som består av balanse per 31. desember 2021, resultatregnskap for regnskapsåret avsluttet per denne datoen og noter til årsregnskapet, herunder et sammendrag av viktige regnskapsprinsipper.

Etter vår mening

- oppfyller årsregnskapet gjeldende lovkrav, og
- gir årsregnskapet et rettviseende bilde av selskapets finansielle stilling per 31. desember 2021, og av dets resultater for regnskapsåret avsluttet per denne datoen i samsvar med regnskapslovens regler og god regnskapsskikk i Norge.

---

### *Grunnlag for konklusjonen*

Vi har gjennomført revisjonen i samsvar med de internasjonale revisjonsstandardene International Standards on Auditing (ISA-ene). Våre oppgaver og plikter i henhold til disse standardene er beskrevet nedenfor under *Revisors oppgaver og plikter ved revisjonen av årsregnskapet*. Vi er uavhengige av selskapet slik det kreves i lov, forskrift og International Code of Ethics for Professional Accountants (inkludert internasjonale uavhengighetsstandarder) utstedt av the International Ethics Standards Board for Accountants (IESBA-reglene), og vi har overholdt våre øvrige etiske forpliktelser i samsvar med disse kravene. Innhentet revisjonsbevis er etter vår vurdering tilstrekkelig og hensiktsmessig som grunnlag for vår konklusjon.

---

### *Styrets og daglig leders ansvar for årsregnskapet*

Styret og daglig leder (ledelsen) er ansvarlige for å utarbeide årsregnskapet og for at det gir et rettviseende bilde i samsvar med regnskapslovens regler og god regnskapsskikk i Norge. Ledelsen er også ansvarlig for slik internkontroll som den finner nødvendig for å kunne utarbeide et årsregnskap som ikke inneholder vesentlig feilinformasjon, verken som følge av misligheter eller utilsiktede feil.

Ved utarbeidelsen av årsregnskapet må ledelsen ta standpunkt til selskapets evne til fortsatt drift og opplyse om forhold av betydning for fortsatt drift. Forutsetningen om fortsatt drift skal legges til grunn for årsregnskapet så lenge det ikke er sannsynlig at virksomheten vil bli avviklet.

---

PricewaterhouseCoopers AS, Kanalsletta 8, Postboks 8017, NO-4068 Stavanger  
T: 02316, org. no.: 987 009 713 MVA, [www.pwc.no](http://www.pwc.no)  
Statsautoriserte revisorer, medlemmer av Den norske Revisorforening og autorisert regnskapsførerselskap



Uavhengig revisors beretning - Phuel Norway AS



---

*Revisors oppgaver og plikter ved revisjonen av årsregnskapet*

Vårt mål er å oppnå betryggende sikkerhet for at årsregnskapet som helhet ikke inneholder vesentlig feilinformasjon, verken som følge av misligheter eller utilsiktede feil, og å avgi en revisjonsberetning som inneholder vår konklusjon. Betryggende sikkerhet er en høy grad av sikkerhet, men ingen garanti for at en revisjon utført i samsvar med ISA-ene, alltid vil avdekke vesentlig feilinformasjon som eksisterer. Feilinformasjon kan oppstå som følge av misligheter eller utilsiktede feil. Feilinformasjon blir vurdert som vesentlig dersom den enkeltvis eller samlet med rimelighet kan forventes å påvirke økonomiske beslutninger som brukerne foretar basert på årsregnskapet.

For videre beskrivelse av revisors oppgaver og plikter vises det til:  
<https://revisorforeningen.no/revisjonsberetninger>

Stavanger, 17. juni 2022  
**PricewaterhouseCoopers AS**

Gunstein Hadland  
Statsautorisert revisor  
(elektronisk signert)



 Securely signed with Brevio

Revisjonsberetning

**Signers:**

| <b>Name</b>       | <b>Method</b> | <b>Date</b>      |
|-------------------|---------------|------------------|
| Hadland, Gunstein | BANKID_MOBILE | 2022-07-07 14:45 |

**This document package contains:**

- Closing page (this page)
- The original document(s)
- The electronic signatures. These are not visible in the document, but are electronically integrated.



This file is sealed with a digital signature.  
The seal is a guarantee for the authenticity  
of the document.