



## ÅRSREGNSKAPET FOR REGNSKAPSÅRET 2020 - GENERELL INFORMASJON

### Enheten

Organisasjonsnummer: 886 471 432  
Organisasjonsform: Aksjeselskap  
Foretaksnavn: INDRE AGDER TRANSPORT AS  
Forretningsadresse: Hornnes Næringspark  
Kjetsåvegen 14  
4737 HORNNES

### Regnskapsår

Årsregnskapets periode: 01.01.2020 - 31.12.2020

### Konsern

Morselskap i konsern: Nei

### Regnskapsregler

Regler for små foretak benyttet: Ja  
Benyttet ved utarbeidelsen av årsregnskapet til selskapet: Regnskapslovens alminnelige regler

### Årsregnskapet fastsatt av kompetent organ

Bekreftet av representant for selskapet: Rune Thorsen  
Dato for fastsettelse av årsregnskapet: 29.06.2021

### Grunnlag for avgivelse

År 2020: Årsregnskapet er elektronisk innlevert  
År 2019: Tall er hentet fra elektronisk innlevert årsregnskap fra 2020

*Det er ikke krav til at årsregnskapet m.v. som sendes til Regnskapsregisteret er undertegnet. Kontrollen på at dette er utført ligger hos revisor/enhetens øverste organ. Sikkerheten ivaretas ved at innsender har rolle/rettighet for innsending av årsregnskapet via Altinn, og ved at det bekreftes at årsregnskapet er fastsatt av kompetent organ.*

Brønnøysundregistrene, 16.08.2022



## Resultatregnskap

| Beløp i: NOK                                  | Note | 2020              | 2019              |
|---|------|-------------------|-------------------|
| <b>RESULTATREGNSKAP</b>                       |      |                   |                   |
| <b>Inntekter</b>                              |      |                   |                   |
| Salgsinntekt                                  |      | 39 242 432        | 35 963 758        |
| Andre driftsinntekter                         |      | 8 242 094         | 8 961 533         |
| <b>Sum inntekter</b>                          |      | <b>47 484 526</b> | <b>44 925 291</b> |
| <b>Kostnader</b>                              |      |                   |                   |
| Vareforbruk                                   |      | 5 339 841         | 4 407 945         |
| Leietransport                                 |      | 6 783 713         | 6 851 362         |
| Lønn og sosiale kostnader                     | 1    | 12 386 716        | 12 514 429        |
| Ordinære avskrivninger                        | 3    | 407 089           | 457 100           |
| Andre driftskostnader                         | 1    | 21 871 325        | 20 080 180        |
| <b>Sum kostnader</b>                          |      | <b>46 788 685</b> | <b>44 311 015</b> |
| <b>Driftsresultat</b>                         |      | <b>695 841</b>    | <b>614 276</b>    |
| <b>Finansinntekter og finanskostnader</b>     |      |                   |                   |
| Annen renteinntekt                            |      | 1 782             | 20 835            |
| <b>Sum finansinntekter</b>                    |      | <b>1 782</b>      | <b>20 835</b>     |
| Annen rentekostnad                            |      | 245 614           | 295 811           |
| <b>Sum finanskostnader</b>                    |      | <b>245 614</b>    | <b>295 811</b>    |
| <b>Netto finans</b>                           |      | <b>-243 833</b>   | <b>-274 976</b>   |
| <b>Ordinært resultat før skattekostnad</b>    |      | <b>452 009</b>    | <b>339 300</b>    |
| Skattekostnad                                 | 2    | 99 972            | 77 095            |
| <b>Ordinært resultat etter skattekostnad</b>  |      | <b>352 037</b>    | <b>262 205</b>    |
| <b>Årsresultat</b>                            |      | <b>352 037</b>    | <b>262 205</b>    |
| <b>Årsresultat etter minoritetsinteresser</b> |      | <b>352 037</b>    | <b>262 205</b>    |
| <b>Totalresultat</b>                          |      | <b>352 037</b>    | <b>262 205</b>    |
| <b>Overføringer og disponeringer</b>          |      |                   |                   |



## Resultatregnskap

| <b>Beløp i: NOK</b>                      | <b>Note</b> | <b>2020</b>    | <b>2019</b>    |
|--|-------------|----------------|----------------|
| Annen egenkapital                        |             | 352 037        | 262 205        |
| <b>Sum overføringer og disponeringer</b> | <b>6</b>    | <b>352 037</b> | <b>262 205</b> |



### Balanse

| Beløp i: NOK                                   | Note | 2020              | 2019              |
|--|------|-------------------|-------------------|
| <b>BALANSE - EIENDELER</b>                     |      |                   |                   |
| <b>Anleggsmidler</b>                           |      |                   |                   |
| <b>Immaterielle eiendeler</b>                  |      |                   |                   |
| Utsatt skattefordel                            | 2    |                   |                   |
| <b>Varige driftsmidler</b>                     |      |                   |                   |
| Tomt og bygning                                | 3, 4 | 329 000           |                   |
| Inventar og maskiner                           | 3, 4 | 1 084 000         | 1 413 562         |
| <b>Sum varige driftsmidler</b>                 |      | <b>1 413 000</b>  | <b>1 413 562</b>  |
| <b>Finansielle anleggsmidler</b>               |      |                   |                   |
| Andre langsiktige fordringer                   | 4    | 40 800            | 90 800            |
| <b>Sum finansielle anleggsmidler</b>           |      | <b>40 800</b>     | <b>90 800</b>     |
| <b>Sum anleggsmidler</b>                       |      | <b>1 453 800</b>  | <b>1 504 362</b>  |
| <b>Omløpsmidler</b>                            |      |                   |                   |
| <b>Varer</b>                                   |      |                   |                   |
| Varelager                                      | 4    | 786 236           | 1 745 644         |
| <b>Sum varer</b>                               |      | <b>786 236</b>    | <b>1 745 644</b>  |
| <b>Fordringer</b>                              |      |                   |                   |
| Kundefordringer                                | 4    | 7 985 331         | 5 837 269         |
| Andre kortsiktige fordringer                   | 4    | 1 254 898         | 3 132 724         |
| <b>Sum fordringer</b>                          |      | <b>9 240 229</b>  | <b>8 969 993</b>  |
| <b>Bankinnskudd, kontanter og lignende</b>     |      |                   |                   |
| Bankinnskudd, kontanter                        | 5    | 1 222 886         | 501 605           |
| <b>Sum bankinnskudd, kontanter og lignende</b> |      | <b>1 222 886</b>  | <b>501 605</b>    |
| <b>Sum omløpsmidler</b>                        |      | <b>11 249 352</b> | <b>11 217 242</b> |
| <b>SUM EIENDELER</b>                           |      | <b>12 703 152</b> | <b>12 721 604</b> |

### BALANSE - EGENKAPITAL OG GJELD



## Balanse

| Beløp i: NOK                             | Note | 2020              | 2019              |
|--|------|-------------------|-------------------|
| <b>Egenkapital</b>                       |      |                   |                   |
| <b>Innskutt egenkapital</b>              |      |                   |                   |
| Aksjekapital (100 aksjer à kr 1 000)     | 7    | 100 000           | 100 000           |
| Annen innskutt egenkapital               |      | 599 130           | 599 130           |
| <b>Sum innskutt egenkapital</b>          |      | <b>699 130</b>    | <b>699 130</b>    |
| <b>Opptjent egenkapital</b>              |      |                   |                   |
| Annen egenkapital                        |      | 2 284 728         | 1 932 691         |
| <b>Sum opptjent egenkapital</b>          |      | <b>2 284 728</b>  | <b>1 932 691</b>  |
| <b>Sum egenkapital</b>                   | 6    | <b>2 983 858</b>  | <b>2 631 821</b>  |
| <b>Gjeld</b>                             |      |                   |                   |
| <b>Langsiktig gjeld</b>                  |      |                   |                   |
| Utsatt skatt                             | 2    | 662 626           | 562 654           |
| <b>Sum avsetninger for forpliktelser</b> |      | <b>662 626</b>    | <b>562 654</b>    |
| <b>Annen langsiktig gjeld</b>            |      |                   |                   |
| Gjeld til kredittinstitusjoner           | 4    | 1 761 965         | 2 299 828         |
| Øvrig langsiktig gjeld                   | 4    |                   |                   |
| <b>Sum annen langsiktig gjeld</b>        |      | <b>1 761 965</b>  | <b>2 299 828</b>  |
| <b>Sum langsiktig gjeld</b>              |      | <b>2 424 591</b>  | <b>2 862 481</b>  |
| <b>Kortsiktig gjeld</b>                  |      |                   |                   |
| Kassekreditt                             | 4    |                   | 1 120 101         |
| Leverandørgjeld                          | 4    | 3 207 494         | 1 949 166         |
| Betalbar skatt                           | 2    |                   |                   |
| Skyldige offentlige avgifter             |      | 1 374 931         | 1 454 937         |
| Kortsiktig konserngjeld                  | 6    |                   |                   |
| Annen kortsiktig gjeld                   | 4    | 2 712 279         | 2 703 098         |
| <b>Sum kortsiktig gjeld</b>              |      | <b>7 294 705</b>  | <b>7 227 302</b>  |
| <b>Sum gjeld</b>                         |      | <b>9 719 295</b>  | <b>10 089 783</b> |
| <b>SUM EGENKAPITAL OG GJELD</b>          |      | <b>12 703 153</b> | <b>12 721 604</b> |



Brønnøysundregistrene

ÅRSREGNSKAP FOR REGNSKAPSÅRET 2020 - GENERELL INFORMASJON

Journalnummer: 2021 780471

**Enheten**

Organisasjonsnummer: 886 471 432  
Organisasjonsform: Aksjeselskap  
Foretaksnavn: INDRE AGDER TRANSPORT AS  
Forretningsadresse: Hornnes Næringspark  
Kjetsåvegen 14  
4737 HORNNES

**Regnskapsår**

Årsregnskapets periode: 01.01.2020 - 31.12.2020

**Konsern**

Morselskap i konsern: Nei

**Regnskapsregler**

Regler for små foretak benyttet: Ja  
Benyttet ved utarbeidelsen av  
årsregnskapet til selskapet: Regnskapslovens alminnelige regler

**Årsregnskapet fastsatt av kompetent organ**

Bekreftet av representant for selskapet: Rune Thorsen  
Dato for fastsettelse av årsregnskapet: 29.06.2021

**Grunnlag for avgivelse**

År 2020: Årsregnskap er elektronisk innlevert.  
År 2019: Tall er hentet fra elektronisk innlevert årsregnskap fra 2020.

*Det er ikke krav til at årsregnskapet m.v. som sendes til Regnskapsregisteret er undertegnet. Kontrollen på at dette er utført ligger hos revisor/enhetens øverste organ. Sikkerheten ivaretas ved at innsender har rolle/rettighet for innsending av årsregnskapet via Altinn, og ved at det bekreftes at årsregnskapet er fastsatt av kompetent organ.*

Brønnøysundregistrene, 06.10.2021



Organisasjonsnr: 886 471 432  
INDRE AGDER TRANSPORT AS

## RESULTATREGNSKAP

| <b>Beløp i: NOK</b>                           | <b>Note</b> | <b>2020</b>       | <b>2019</b>       |
|---|-------------|-------------------|-------------------|
| <b>RESULTATREGNSKAP</b>                       |             |                   |                   |
| <b>Inntekter</b>                              |             |                   |                   |
| Salgsinntekt                                  |             | 39 242 432        | 35 963 758        |
| Andre driftsinntekter                         |             | 8 242 094         | 8 961 533         |
| <b>Sum inntekter</b>                          |             | <b>47 484 526</b> | <b>44 925 291</b> |
| <b>Kostnader</b>                              |             |                   |                   |
| Vareforbruk                                   |             | 5 339 841         | 4 407 945         |
| Leietransport                                 |             | 6 783 713         | 6 851 362         |
| Lønn og sosiale kostnader                     | 1           | 12 386 716        | 12 514 429        |
| Ordinære avskrivninger                        | 3           | 407 089           | 457 100           |
| Andre driftskostnader                         | 1           | 21 871 325        | 20 080 180        |
| <b>Sum kostnader</b>                          |             | <b>46 788 685</b> | <b>44 311 015</b> |
| <b>Driftsresultat</b>                         |             | <b>695 841</b>    | <b>614 276</b>    |
| <b>Finansinntekter og finanskostnader</b>     |             |                   |                   |
| Annen renteinntekt                            |             | 1 782             | 20 835            |
| <b>Sum finansinntekter</b>                    |             | <b>1 782</b>      | <b>20 835</b>     |
| Annen rentekostnad                            |             | 245 614           | 295 811           |
| <b>Sum finanskostnader</b>                    |             | <b>245 614</b>    | <b>295 811</b>    |
| <b>Netto finans</b>                           |             | <b>-243 833</b>   | <b>-274 976</b>   |
| <b>Ordinært resultat før skattekostnad</b>    |             |                   |                   |
| Skattekostnad                                 | 2           | 99 972            | 77 095            |
| <b>Ordinært resultat etter skattekostnad</b>  |             | <b>352 037</b>    | <b>262 205</b>    |
| <b>Årsresultat</b>                            |             | <b>352 037</b>    | <b>262 205</b>    |
| <b>Årsresultat etter minoritetsinteresser</b> |             | <b>352 037</b>    | <b>262 205</b>    |
| <b>Totalresultat</b>                          |             | <b>352 037</b>    | <b>262 205</b>    |
| <b>Overføringer og disponeringer</b>          |             |                   |                   |
| Annen egenkapital                             |             | 352 037           | 262 205           |
| <b>Sum overføringer og disponeringer</b>      | 6           | <b>352 037</b>    | <b>262 205</b>    |



Organisasjonsnr: 886 471 432  
INDRE AGDER TRANSPORT AS

## BALANSE

| Beløp i: NOK | Note | 2020 | 2019 |
|--------------|------|------|------|
|--------------|------|------|------|

### BALANSE - EIENDELER

#### Anleggsmidler

##### Immaterielle eiendeler

|                     |   |  |  |
|---------------------|---|--|--|
| Utsatt skattefordel | 2 |  |  |
|---------------------|---|--|--|

##### Varige driftsmidler

|                                |      |                  |                  |
|--------------------------------|------|------------------|------------------|
| Tomt og bygning                | 3, 4 | 329 000          |                  |
| Inventar og maskiner           | 3, 4 | 1 084 000        | 1 413 562        |
| <b>Sum varige driftsmidler</b> |      | <b>1 413 000</b> | <b>1 413 562</b> |

##### Finansielle anleggsmidler

|                                      |   |               |               |
|--------------------------------------|---|---------------|---------------|
| Andre langsiktige fordringer         | 4 | 40 800        | 90 800        |
| <b>Sum finansielle anleggsmidler</b> |   | <b>40 800</b> | <b>90 800</b> |

|                          |  |                  |                  |
|--------------------------|--|------------------|------------------|
| <b>Sum anleggsmidler</b> |  | <b>1 453 800</b> | <b>1 504 362</b> |
|--------------------------|--|------------------|------------------|

#### Omløpsmidler

##### Varer

|                  |   |                |                  |
|------------------|---|----------------|------------------|
| Varelager        | 4 | 786 236        | 1 745 644        |
| <b>Sum varer</b> |   | <b>786 236</b> | <b>1 745 644</b> |

##### Fordringer

|                              |   |                  |                  |
|------------------------------|---|------------------|------------------|
| Kundefordringer              | 4 | 7 985 331        | 5 837 269        |
| Andre kortsiktige fordringer | 4 | 1 254 898        | 3 132 724        |
| <b>Sum fordringer</b>        |   | <b>9 240 229</b> | <b>8 969 993</b> |

##### Bankinnskudd, kontanter og lignende

|  |   |                  |                |
|--|---|------------------|----------------|
| Bankinnskudd, kontanter                        | 5 | 1 222 886        | 501 605        |
| <b>Sum bankinnskudd, kontanter og lignende</b> |   | <b>1 222 886</b> | <b>501 605</b> |

|                         |  |                   |                   |
|-------------------------|--|-------------------|-------------------|
| <b>Sum omløpsmidler</b> |  | <b>11 249 352</b> | <b>11 217 242</b> |
|-------------------------|--|-------------------|-------------------|

|                      |  |                   |                   |
|----------------------|--|-------------------|-------------------|
| <b>SUM EIENDELER</b> |  | <b>12 703 152</b> | <b>12 721 604</b> |
|----------------------|--|-------------------|-------------------|

### BALANSE - EGENKAPITAL OG GJELD

#### Egenkapital

##### Innskutt egenkapital

|                                      |   |                |                |
|--------------------------------------|---|----------------|----------------|
| Aksjekapital (100 aksjer à kr 1 000) | 7 | 100 000        | 100 000        |
| Annen innskutt egenkapital           |   | 599 130        | 599 130        |
| <b>Sum innskutt egenkapital</b>      |   | <b>699 130</b> | <b>699 130</b> |



|  |          |                   |                   |
|--|----------|-------------------|-------------------|
| <b>Opptjent egenkapital</b>              |          |                   |                   |
| Annen egenkapital                        |          | 2 284 728         | 1 932 691         |
| <b>Sum opptjent egenkapital</b>          |          | <b>2 284 728</b>  | <b>1 932 691</b>  |
| <b>Sum egenkapital</b>                   | <b>6</b> | <b>2 983 858</b>  | <b>2 631 821</b>  |
| <b>Gjeld</b>                             |          |                   |                   |
| <b>Langsiktig gjeld</b>                  |          |                   |                   |
| Utsatt skatt                             | 2        | 662 626           | 562 654           |
| <b>Sum avsetninger for forpliktelser</b> |          | <b>662 626</b>    | <b>562 654</b>    |
| <b>Annen langsiktig gjeld</b>            |          |                   |                   |
| Gjeld til kredittinstitusjoner           | 4        | 1 761 965         | 2 299 828         |
| Øvrig langsiktig gjeld                   | 4        |                   |                   |
| <b>Sum annen langsiktig gjeld</b>        |          | <b>1 761 965</b>  | <b>2 299 828</b>  |
| <b>Sum langsiktig gjeld</b>              |          | <b>2 424 591</b>  | <b>2 862 481</b>  |
| <b>Kortsiktig gjeld</b>                  |          |                   |                   |
| Kassekreditt                             | 4        |                   | 1 120 101         |
| Leverandørgjeld                          | 4        | 3 207 494         | 1 949 166         |
| Betalbar skatt                           | 2        |                   |                   |
| Skyldige offentlige avgifter             |          | 1 374 931         | 1 454 937         |
| Kortsiktig konserngjeld                  | 6        |                   |                   |
| Annen kortsiktig gjeld                   | 4        | 2 712 279         | 2 703 098         |
| <b>Sum kortsiktig gjeld</b>              |          | <b>7 294 705</b>  | <b>7 227 302</b>  |
| <b>Sum gjeld</b>                         |          | <b>9 719 295</b>  | <b>10 089 783</b> |
| <b>SUM EGENKAPITAL OG GJELD</b>          |          | <b>12 703 153</b> | <b>12 721 604</b> |



Organisasjonsnr: 886 471 432  
INDRE AGDER TRANSPORT AS

NOTEOPPLYSNINGER - SELSKAP - alle poster oppgitt i hele tall

Note  
1

Antall årsverk i regnskapsåret

Virksomheten har hatt følgende antall årsverk:  
20.00



**Årsregnskap**  
**2020**  
**for**  
**Indre Agder Transport AS**

**Indre Agder Transport AS****Resultatregnskap**

| <b>Driftsinntekter og -kostnader</b>       | <b>Note</b> | <b>2020</b>              | <b>2019</b>              |
|--|-------------|--------------------------|--------------------------|
| Salgsinntekt                               |             | 39 242 432               | 35 963 758               |
| Andre driftsinntekter                      |             | 8 242 094                | 8 961 533                |
| <b>Sum driftsinntekter</b>                 |             | <b><u>47 484 526</u></b> | <b><u>44 925 291</u></b> |
| Vareforbruk                                |             | 5 339 841                | 4 407 945                |
| Leietransport                              |             | 6 783 713                | 6 851 362                |
| Lønn og sosiale kostnader                  | 1           | 12 386 716               | 12 514 429               |
| Ordinære avskrivninger                     | 3           | 407 089                  | 457 100                  |
| Andre driftskostnader                      | 1           | 21 871 325               | 20 080 180               |
| <b>Sum driftskostnader</b>                 |             | <b><u>46 788 685</u></b> | <b><u>44 311 015</u></b> |
| <b>Driftsresultat</b>                      |             | <b><u>695 841</u></b>    | <b><u>614 276</u></b>    |
| <b>Finansinntekter og -kostnader</b>       |             |                          |                          |
| Renteinntekter                             |             | 1 782                    | 20 835                   |
| Rentekostnader                             |             | 245 614                  | 295 811                  |
| <b>Resultat av finansposter</b>            |             | <b><u>-243 833</u></b>   | <b><u>-274 976</u></b>   |
| <b>Ordinært resultat før skattekostnad</b> |             | <b><u>452 009</u></b>    | <b><u>339 300</u></b>    |
| Skattekostnad                              | 2           | 99 972                   | 77 095                   |
| <b>Årets resultat</b>                      |             | <b><u>352 037</u></b>    | <b><u>262 205</u></b>    |
| <b>Overføringer</b>                        |             |                          |                          |
| Annen egenkapital                          |             | 352 037                  | 262 205                  |
| <b>Sum overføringer</b>                    | 6           | <b><u>352 037</u></b>    | <b><u>262 205</u></b>    |

**Indre Agder Transport AS**


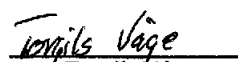

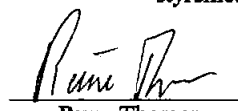
Balanse pr. 31.12.

| <b>EIENDELER</b>                     | <b>Note</b> | <b>2020</b>       | <b>2019</b>       |
|--------------------------------------|-------------|-------------------|-------------------|
| <b>ANLEGGSMIDLER</b>                 |             |                   |                   |
| <b>Varige driftsmidler</b>           |             |                   |                   |
| Tomt og bygning                      | 3, 4        | 329 000           | 0                 |
| Inventar og maskiner                 | 3, 4        | 1 084 000         | 1 413 562         |
| <b>Sum varige driftsmidler</b>       |             | <b>1 413 000</b>  | <b>1 413 562</b>  |
| <b>Finansielle anleggsmidler</b>     |             |                   |                   |
| Andre langsiktige fordringer         | 4           | 40 800            | 90 800            |
| <b>Sum finansielle anleggsmidler</b> |             | <b>40 800</b>     | <b>90 800</b>     |
| <b>Sum anleggsmidler</b>             |             | <b>1 453 800</b>  | <b>1 504 362</b>  |
| <b>OMLØPSMIDLER</b>                  |             |                   |                   |
| <b>Varer</b>                         |             |                   |                   |
| Varelager                            | 4           | 786 236           | 1 745 644         |
| <b>Sum varer</b>                     |             | <b>786 236</b>    | <b>1 745 644</b>  |
| <b>Fordringer</b>                    |             |                   |                   |
| Kundefordringer                      | 4           | 7 985 331         | 5 837 269         |
| Andre kortsiktige fordringer         | 4           | 1 254 898         | 3 132 724         |
| <b>Sum fordring</b>                  |             | <b>9 240 229</b>  | <b>8 969 993</b>  |
| <b>Bankinnskudd, kontanter</b>       |             |                   |                   |
| Bankinnskudd, kontanter              | 5           | 1 222 886         | 501 605           |
| <b>Sum bankinnskudd, kontanter</b>   |             | <b>1 222 886</b>  | <b>501 605</b>    |
| <b>Sum omløpsmidler</b>              |             | <b>11 249 352</b> | <b>11 217 242</b> |
| <b>SUM EIENDELER</b>                 |             | <b>12 703 152</b> | <b>12 721 604</b> |

**Indre Agder Transport AS**

Balanse pr. 31.12.

| <b>EGENKAPITAL OG GJELD</b>          | <b>Note</b> | <b>2020</b>       | <b>2019</b>       |
|--------------------------------------|-------------|-------------------|-------------------|
| <b>EGENKAPITAL</b>                   |             |                   |                   |
| <b>Innskutt egenkapital</b>          |             |                   |                   |
| Aksjekapital (100 aksjer à kr 1 000) | 7           | 100 000           | 100 000           |
| Annen innskutt egenkapital           |             | 599 130           | 599 130           |
| <b>Sum innskutt egenkapital</b>      |             | <b>699 130</b>    | <b>699 130</b>    |
| <b>Opptjent egenkapital</b>          |             |                   |                   |
| Annen egenkapital                    |             | 2 284 728         | 1 932 691         |
| <b>Sum opptjent egenkapital</b>      |             | <b>2 284 728</b>  | <b>1 932 691</b>  |
| <b>Sum egenkapital</b>               | <b>6</b>    | <b>2 983 858</b>  | <b>2 631 821</b>  |
| <b>GJELD</b>                         |             |                   |                   |
| <b>Avsetning for forpliktelser</b>   |             |                   |                   |
| Utsatt skatt                         | 2           | 662 626           | 562 654           |
| <b>Annen langsiktig gjeld</b>        |             |                   |                   |
| Gjeld til kredittinstitusjoner       | 4           | 1 761 965         | 2 299 828         |
| <b>Sum langsiktig gjeld</b>          |             | <b>2 424 591</b>  | <b>2 862 481</b>  |
| <b>Kortsiktig gjeld</b>              |             |                   |                   |
| Kassekreditt                         | 4           | 0                 | 1 120 101         |
| Leverandørgjeld                      | 4           | 3 207 494         | 1 949 166         |
| Skyldige offentlige avgifter         |             | 1 374 931         | 1 454 937         |
| Annen kortsiktig gjeld               | 4           | 2 712 279         | 2 703 098         |
| <b>Sum kortsiktig gjeld</b>          |             | <b>7 294 705</b>  | <b>7 227 302</b>  |
| <b>Sum gjeld</b>                     |             | <b>9 719 295</b>  | <b>10 089 783</b> |
| <b>SUM EGENKAPITAL OG GJELD</b>      |             | <b>12 703 153</b> | <b>12 721 604</b> |

Hornnes, den <sup>16</sup>/<sub>6</sub> 2021  
Styret i Indre Agder Transport AS  
Glenn Qvam Håkonsen  
styreleder  
Dag Haugland  
styremedlem  
Torgils Våge  
styremedlem  
Ulvar Thorsen Moi  
styremedlem  
Rune Thorsen  
Daglig leder



## Indre Agder Transport AS

## Noter til årsregnskapet for 2020

### Regnskapsprinsipper

Årsregnskapet er satt opp i samsvar med regnskapsloven og god regnskapsskikk for små foretak.

### *Driftsinntekter*

Inntektsføring ved salg av varer skjer på leveringstidspunktet. Tjenester inntektsføres etter hvert som de leveres.

### *Klassifisering og vurdering av balanseposter*

Omløpsmidler og kortsiktig gjeld omfatter normalt poster som forfaller til betaling innen ett år etter balansedagen, samt poster som knytter seg til varekretsløpet. Omløpsmidler vurderes til laveste verdi av anskaffelseskost og antatt virkelig verdi.

Anleggsmidler omfatter eiendeler bestemt til varig eie og bruk, og er vurdert til anskaffelseskost. Varige driftsmidler balanseføres og avskrives over driftsmidlets økonomiske levetid. Varige driftsmidler nedskrives til antatt virkelig verdi når verdifallet forventes ikke å være forbigående.

### *Fordringer*

Kundefordringer og andre fordringer er oppført i balansen til pålydende etter fradrag for avsetning til forventet tap. Avsetning til tap gjøres på grunnlag av en individuell vurdering av de enkelte fordringene.

### *Varer*

Varer er verdsatt til det laveste av anskaffelseskost og netto salgsverdi. Egentilvirkede ferdigvarer og varer under tilvirkning er vurdert til tilvirkningskost. Det foretas nedskrivning for påregnelig ukurans.

### *Skatter*

Skattekostnaden i resultatregnskapet omfatter både periodens betalbare skatt og endring i utsatt skatt. Utsatt skatt er beregnet med 22 % på grunnlag av de midlertidige forskjeller som eksisterer mellom regnskapsmessige og skattermessige verdier samt ligningsmessig underskudd til fremføring ved utgangen av regnskapsåret. Skatteøkende og skattereduserende midlertidige forskjeller som reverseres eller kan reverseres i samme periode er utlignet og nettoført.

### *Leiekostnader*

Utgifter til leie av driftsmidler kostnadsføres.

### Note 1 Lønnskostnader, ytelser til daglig leder, styret og revisor

| Lønnskostnader               | 2020       | 2019       |
|------------------------------|------------|------------|
| Lønn                         | 11 037 188 | 11 074 355 |
| Arbeidsgiveravgift           | 1 116 913  | 1 166 674  |
| Pensjonskostnader            | 92 817     | 119 352    |
| Andre lønnsrelaterte ytelser | 139 798    | 154 048    |
| Sum                          | 12 386 716 | 12 514 429 |

Selskapet har i 2020 sysselsatt 20 årsverk.

Selskapet er pliktig til å ha tjenestepensjonsordning etter lov om obligatorisk tjenestepensjon. Selskapets pensjonsordninger tilfredsstiller kravene i denne lov.

### Ytelser til ledende personer

|                              | Daglig leder | Styret |
|------------------------------|--------------|--------|
| Lønn                         | 761 860      | 40 000 |
| Andre lønnsrelaterte ytelser | 12 223       | -      |
| Sum                          | 761 860      | 40 000 |

### Godtgjørelse til revisor

Det er i 2020 kostnadsført kr 49 500,- (eks. mva) i ordinært revisjonshonorar og kr 67 800,- (eks. mva) vedrørende andre tjenester levert av revisor.



## Indre Agder Transport AS

Noter til årsregnskapet for 2020

### Note 2 Skatt

#### *Beregning av årets skattegrunnlag / betalbar skatt:*

|                                    | 2020     | 2019     |
|------------------------------------|----------|----------|
| Resultat før skattekostnad         | 502 009  | 339 300  |
| Permanente forskjeller             | 2 408    | 11 133   |
| Endring i midlertidige forskjeller | 305 642  | -350 433 |
| Underskudd til fremføring          | -810 059 | -        |
| Mottatt konsernbidrag              | -        | -        |
| <u>Årets skattegrunnlag</u>        | <u>-</u> | <u>-</u> |

**Betalbar skatt, 22%** - -

#### Årets skattekostnad fordeler seg på:

|                                    |               |               |
|------------------------------------|---------------|---------------|
| Betalbar skatt                     | -             | -             |
| Endring i utsatt skatt             | 99 972        | 77 095        |
| Skatteeffekt mottatt konsernbidrag | -             | -             |
| <u>Sum skattekostnad</u>           | <u>99 972</u> | <u>77 095</u> |

#### Oversikt over midlertidige forskjeller:

|                                       | 2020             | 2019             | Endring         |
|---------------------------------------|------------------|------------------|-----------------|
| Anleggsmidler                         | 2 531 364        | 2 652 065        | 120 701         |
| Omløpsmidler                          | -100 000         | -50 000          | 50 000          |
| Gevinst- og tapskonto                 | 739 761          | 924 702          | 184 941         |
| Underskudd til fremføring             | -159 190         | -969 248         | -810 058        |
| <u>Netto midlertidige forskjeller</u> | <u>3 011 935</u> | <u>2 557 519</u> | <u>-454 415</u> |
| <b>Utsatt skatt, 22%</b>              | <b>662 626</b>   | <b>562 654</b>   | <b>99 972</b>   |

### Note 3 Anleggsmidler

|                                     | Inventar og maskiner | Bygning        | Totalt           |
|-------------------------------------|----------------------|----------------|------------------|
| Anskaffelseskost 01.01.             | 4 843 933            | -              | 4 843 933        |
| Tilgang                             | 136 285              | 330 781        | 467 066          |
| Avgang                              | -375 797             | -              | -375 797         |
| Anskaffelseskost 31.12.             | 4 604 421            | 330 781        | 4 935 202        |
| Akkumulerte avskrivninger 31.12.    | -3 520 421           | -1 781         | -3 522 202       |
| <u>Balanseført verdi pr. 31.12.</u> | <u>1 084 000</u>     | <u>329 000</u> | <u>1 413 000</u> |
| Årets avskrivninger                 | 405 308              | 1 781          | 407 089          |

### Note 4 Fordringer og gjeld

|  | 2020             | 2019             |
|--|------------------|------------------|
| Fordringer med forfall > 1 år                        | 40 800           | 90 800           |
| Langsiktig gjeld med forfall > 5 år                  | -                | -                |
| Gjeld som er sikret ved pant utgjør                  | 1 761 965        | 3 419 929        |
| Balanseført verdi av de pantsatte eiendelene utgjør: |                  |                  |
| Driftsmidler   | 1 413 000        | 1 413 562        |
| Varelager  | 786 236          | 1 745 644        |
| Kundefordringer (inntill 2,5 mill)                   | 2 500 000        | 2 500 000        |
| <u>Sum</u>   | <u>4 699 236</u> | <u>5 659 206</u> |



## Indre Agder Transport AS

## Noter til årsregnskapet for 2020

Mellomværende med selskaper i samme konsern

|                        | Fordring  | Gjeld   |
|------------------------|-----------|---------|
| Rutho Holding AS       | 487 400   | -       |
| Rutho Eiendom AS       | 45 000    | 458 027 |
| Telhaug Transport AS   | 601 286   | -       |
| Kjell Moi Transport AS | 1 240 800 | 820 771 |

### Note 5 Bankinnskudd

|                            | 2020    | 2019    |
|----------------------------|---------|---------|
| Bundne skattetrekksmidler: | 514 644 | 501 605 |

### Note 6 Egenkapital

|                       | Aksje-<br>kapital | Annen innskutt<br>egenkapital | Annen<br>egenkapital | Sum       |
|-----------------------|-------------------|-------------------------------|----------------------|-----------|
| Egenkapital pr 01.01  | 100 000           | 599 130                       | 1 932 691            | 2 631 821 |
| Årets resultat        | -                 | -                             | 352 037              | 352 037   |
| Mottatt konsernbidrag | -                 | -                             | -                    | -         |
| Egenkapital pr 31.12. | 100 000           | 599 130                       | 2 284 728            | 2 983 858 |

### Note 7 Antall aksjer, aksjeeiere m.v

| Aksjekapital    | Antall | Pålydende | Balanseført |
|-----------------|--------|-----------|-------------|
| Ordinære aksjer | 100    | 1 000     | 100 000     |

Alle aksjene gir samme rettigheter i selskapet.

| Aksjonærer  | Aksjer | Eierandel |
|---|--------|-----------|
| Rutho Holding AS (v/styremedlem og daglig leder Rune Thorsen) | 100    | 100 %     |
| Totalt antall aksjer  | 100    | 100 %     |

### Note 8: Fortsatt drift og hendelser etter balansedagen

I tråd med reglene i NRS 3 om hendelser etter balansedagen, samt reglene i regnskapsloven om fortsatt drift, henviser selskapets styre og ledelse til det pågående Covid-19 utbruddet. Selskapet har i 2020 i liten grad vært påvirket av utbruddet. På tidspunktet for avleggelse av årsregnskapet for 2020 er det foreløpig ikke mulig å foreta et pålitelig estimat for hvilke konsekvenser dette utbruddet vil ha for selskapets økonomiske stilling fremover. Basert på situasjonen på det nåværende tidspunktet forventer styret ikke at utbruddet vil ha vesentlig innvirkning på selskapets drift i 2021 og styret mener det er forsvarlig å legge forutsetningen om fortsatt drift til grunn ved avleggelsen av årsregnskapet.



RSM Norge AS

Til generalforsamlingen i Indre Agder Transport AS

Hollendergata 3, 4514 Mandal  
Org.nr: 982 316 588 MVA

T +47 38 07 07 00  
F +47 23 11 42 01

[www.rsmnorge.no](http://www.rsmnorge.no)

## Uavhengig revisors beretning

### Uttalelse om revisjonen av årsregnskapet

#### Konklusjon

Vi har revidert Indre Agder Transport AS' årsregnskap som viser et overskudd på kr 352 037. Årsregnskapet består av balanse per 31. desember 2020, resultatregnskap for regnskapsåret avsluttet per denne datoen og noter til årsregnskapet, herunder et sammendrag av viktige regnskapsprinsipper.

Etter vår mening er det medfølgende årsregnskapet avgitt i samsvar med lov og forskrifter og gir et rettvise bilde av selskapets finansielle stilling per 31. desember 2020, og av dets resultater for regnskapsåret avsluttet per denne datoen i samsvar med regnskapslovens regler og god regnskapsskikk i Norge.

#### Grunnlag for konklusjonen

Vi har gjennomført revisjonen i samsvar med lov, forskrift og god revisjonsskikk i Norge, herunder de internasjonale revisjonsstandardene International Standards on Auditing (ISA-ene). Våre oppgaver og plikter i henhold til disse standardene er beskrevet i Revisors oppgaver og plikter ved revisjon av årsregnskapet. Vi er uavhengige av selskapet slik det kreves i lov og forskrift, og har overholdt våre øvrige etiske forpliktelser i samsvar med disse kravene. Etter vår oppfatning er innhentet revisjonsbevis tilstrekkelig og hensiktsmessig som grunnlag for vår konklusjon.

#### Styrets og daglig leders ansvar for årsregnskapet

Styret og daglig leder (ledelsen) er ansvarlig for å utarbeide årsregnskapet i samsvar med lov og forskrifter, herunder for at det gir et rettvise bilde i samsvar med regnskapslovens regler og god regnskapsskikk i Norge. Ledelsen er også ansvarlig for slik internkontroll som den finner nødvendig for å kunne utarbeide et årsregnskap som ikke inneholder vesentlig feilinformasjon, verken som følge av misligheter eller utilsiktede feil.

Ved utarbeidelsen av årsregnskapet må ledelsen ta standpunkt til selskapets evne til fortsatt drift og opplyse om forhold av betydning for fortsatt drift. Forutsetningen om fortsatt drift skal legges til grunn for årsregnskapet så lenge det ikke er sannsynlig at virksomheten vil bli avvirket.

#### Revisors oppgaver og plikter ved revisjonen av årsregnskapet

Vårt mål med revisjonen er å oppnå betryggende sikkerhet for at årsregnskapet som helhet ikke inneholder vesentlig feilinformasjon, verken som følge av misligheter eller utilsiktede feil, og å avgi en revisjonsberetning som inneholder vår konklusjon. Betryggende sikkerhet er en høy grad av sikkerhet, men ingen garanti for at en revisjon utført i samsvar med lov, forskrift og god revisjonsskikk i Norge, herunder ISA-ene, alltid vil avdekke vesentlig feilinformasjon som eksisterer. Feilinformasjon kan oppstå som følge av misligheter eller utilsiktede feil. Feilinformasjon blir vurdert som vesentlig dersom den enkeltvis eller samlet med rimelighet kan forventes å påvirke økonomiske beslutninger som brukerne foretar basert på årsregnskapet.

For videre beskrivelse av revisors oppgaver og plikter vises det til:  
<https://revisorforeningen.no/revisjonsberetninger>

**THE POWER OF BEING UNDERSTOOD**  
AUDIT | TAX | CONSULTING

RSM Norge AS is a member of the RSM network and trades as RSM. RSM is the trading name used by the members of the RSM network. Each member of the RSM network is an independent accounting and consulting firm which practices in its own right. The RSM network is not itself a separate legal entity in any jurisdiction.

RSM Norge AS er medlem av/is a member of Den norske Revisorforening.



Revisors beretning 2020 for Indre Agder Transport AS



**Uttalelse om andre lovmessige krav**

*Konklusjon om registrering og dokumentasjon*

Basert på vår revisjon av årsregnskapet som beskrevet ovenfor, og kontrollhandlinger vi har funnet nødvendig i henhold til internasjonal standard for attestasjonsoppdrag (ISAE) 3000 «Attestasjonsoppdrag som ikke er revisjon eller forenklet revisorkontroll av historisk finansiell informasjon», mener vi at ledelsen har oppfylt sin plikt til å sørge for ordentlig og oversiktlig registrering og dokumentasjon av selskapets regnskapsopplysninger i samsvar med lov og god bokføringskikk i Norge.

Mandal, 29. juni 2021  
RSM Norge AS

Stian Skedsmo  
Statsautorisert revisor