



ÅRSREGNSKAPET FOR REGNSKAPSÅRET 2023 - GENERELL INFORMASJON

Enheten

Organisasjonsnummer:	920 188 664
Organisasjonsform:	Aksjeselskap
Foretaksnavn:	PH INVEST HERØY AS
Forretningsadresse:	Færøyveien 57 8850 HERØY

Regnskapsår

Årsregnskapets periode:	01.01.2023 - 31.12.2023
-------------------------	-------------------------

Konsern

Mørselskap i konsern:	Ja
Konsernregnskap lagt ved:	Ja

Regnskapsregler

Regler for små foretak benyttet:	Nei
Benyttet ved utarbeidelsen av årsregnskapet til selskapet:	Regnskapslovens alminnelige regler
Benyttet ved utarbeidelsen av årsregnskapet til konsernet:	Regnskapslovens alminnelige regler

Årsregnskapet fastsatt av kompetent organ

Bekreftet av representant for selskapet:	Arnt Erling Paulsen
Dato for fastsettelse av årsregnskapet:	27.06.2024

Grunnlag for avgivelse

År 2023: Årsregnskapet er elektronisk innlevert
År 2022: Tall er hentet fra elektronisk innlevert årsregnskap fra 2023

Det er ikke krav til at årsregnskapet m.v. som sendes til Regnskapsregisteret er undertegnet. Kontrollen på at dette er utført ligger hos revisor/enhetens øverste organ. Sikkerheten ivaretas ved at innsender har rolle/rettighet for innsending av årsregnskapet via Altinn, og ved at det bekreftes at årsregnskapet er fastsatt av kompetent organ.

Brønnøysundregistrene, 13.08.2025



Resultatregnskap

Beløp i: NOK	Note	2023	2022
RESULTATREGNSKAP			
Kostnader			
Lønnskostnad	5		
Annen driftskostnad	5	69 777	63 025
Sum kostnader		69 777	63 025
Driftsresultat		-69 777	-63 025
Finansinntekter og finanskostnader			
Annen renteinntekt		217 763	82 532
Annen finansinntekt		8 080 000	160 002
Sum finansinntekter		8 297 763	242 533
Annen rentekostnad			240
Sum finanskostnader			240
Netto finans		8 297 763	242 293
Ordinært resultat før skattekostnad		8 227 986	179 268
Skattekostnad på resultat	6	32 557	-3 848
Ordinært resultat etter skattekostnad		8 195 429	183 116
Årsresultat	7	8 195 429	183 116
Årsresultat etter minoritetsinteresser		8 195 429	183 116
Totalresultat		8 195 429	183 116
Overføringer og disponeringer			
Overført fra overkurs		-4 000 000	
Ordinært utbytte		4 000 000	
Udekket tap			13 954
Avsatt til annen egenkapital		8 195 429	169 162
Sum overføringer og disponeringer		8 195 429	183 116



Balanse

Beløp i: NOK	Note	2023	2022
BALANSE - EIENDELER			
Anleggsmidler			
Immaterielle eiendeler			
Utsatt skattefordel	6		3 848
Sum immaterielle eiendeler			3 848
Finansielle anleggsmidler			
Investering i datterselskap	8, 9	42 208 105	42 208 105
Investering i annet foretak i samme konsern	9		
Investeringer i tilknyttet selskap	9		
Investeringer i aksjer og andeler	9, 10	2 198 393	2 198 393
Obligasjoner	9		
Andre langsiktige fordringer	9		
Sum finansielle anleggsmidler		44 406 498	44 406 498
Sum anleggsmidler		44 406 498	44 410 346
Omløpsmidler			
Varer			
Bankinnskudd, kontanter og lignende			
Bankinnskudd, kontanter o.l.		10 080 409	5 761 937
Sum bankinnskudd, kontanter og lignende		10 080 409	5 761 937
Sum omløpsmidler		10 080 409	5 761 937
SUM EIENDELER		54 486 907	50 172 283
BALANSE - EGENKAPITAL OG GJELD			
Egenkapital			
Innskutt egenkapital			
Aksjekapital	7	100 000	100 000
Overkurs	7	45 900 000	49 900 000
Sum innskutt egenkapital		46 000 000	50 000 000



Balanse

Beløp i: NOK	Note	2023	2022
Opptjent egenkapital			
Annen egenkapital	7	8 364 591	169 162
Udekket tap	7		
Sum opptjent egenkapital		8 364 591	169 162
Sum egenkapital	7	54 364 591	50 169 162
Gjeld			
Langsiktig gjeld			
Utsatt skatt	6		
Annen langsiktig gjeld			
Sum langsiktig gjeld		0	0
Kortsiktig gjeld			
Betalbar skatt	6	28 709	
Annen kortsiktig gjeld		93 607	3 121
Sum kortsiktig gjeld		122 316	3 121
Sum gjeld		122 316	3 121
SUM EGENKAPITAL OG GJELD		54 486 907	50 172 283



Konsernets resultatregnskap

Beløp i: NOK	Note	2023	2022
RESULTATREGNSKAP			
Inntekter			
Salgsinntekt	1, 2	228 675 265	200 108 830
Annen driftsinntekt		187 872	27 989
Sum inntekter		228 863 137	200 136 819
Kostnader			
Varekostnad	2	53 661 588	33 262 115
Lønnskostnad	3	33 546 879	30 153 096
Avskrivning av driftsmidler og immaterielle eiendeler	4	21 383 422	21 383 422
Annen driftskostnad	3	65 815 847	68 636 258
Sum kostnader		174 407 736	153 434 892
Driftsresultat		54 455 401	46 701 927
Finansinntekter og finanskostnader			
Annen renteinntekt		2 461 878	983 182
Annen finansinntekt		4 008 791	160 002
Sum finansinntekter		6 470 669	1 143 183
Annen rentekostnad		27 832 762	19 694 486
Annen finanskostnad		232	2 182
Sum finanskostnader		27 832 994	19 696 668
Netto finans		-21 362 325	-18 553 484
Ordinært resultat før skattekostnad		33 093 076	28 148 443
Skattekostnad på ordinært resultat	5	88 448	-7 631
Ordinært resultat etter skattekostnad		33 004 628	28 156 074
Årsresultat	6	33 004 628	28 156 074
Minoritetsinteresser		14 155 707	13 706 750
Årsresultat etter minoritetsinteresser		18 848 921	14 449 324
Totalresultat		18 848 921	14 449 324



Konsernets resultatregnskap

Beløp i: NOK	Note	2023	2022
Overføringer og disponeringer			
Tilleggsutbytte mot overkurs		-4 000 000	
Tilleggsutbytte		4 000 000	
Udekket tap			13 954
Avsatt til annen egenkapital		33 004 628	28 142 119
Sum overføringer og disponeringer		33 004 628	28 156 074



Konsernets balanse

Beløp i: NOK	Note	2023	2022
BALANSE - EIENDELER			
Anleggsmidler			
Immaterielle eiendeler			
Utsatt skattefordel	5		19 269
Sum immaterielle eiendeler			19 269
Varige driftsmidler			
Skip og flytende installasjoner	4	595 529 599	614 867 674
Driftsløsøre, inventar o.a. utstyr	4	1 580 962	1 980 237
Sum varige driftsmidler		597 110 561	616 847 911
Finansielle anleggsmidler			
Investering i datterselskap	7		
Investeringer i aksjer og andeler		2 198 393	2 198 393
Sum finansielle anleggsmidler		2 198 393	2 198 393
Sum anleggsmidler		599 308 953	619 065 572
Omløpsmidler			
Varer			
Fordringer			
Kundefordringer	8	32 500 358	13 040 779
Andre kortsiktige fordringer	8	3 293 331	3 999 364
Sum fordringer	9	35 793 689	17 040 143
Bankinnskudd, kontanter og lignende			
Bankinnskudd, kontanter o.l.	10	65 777 295	52 676 286
Sum bankinnskudd, kontanter og lignende		65 777 295	52 676 286
Sum omløpsmidler		101 570 984	69 716 429
SUM EIENDELER		700 879 937	688 782 002

BALANSE - EGENKAPITAL OG GJELD



Konsernets balanse

Beløp i: NOK	Note	2023	2022
Egenkapital			
Innskutt egenkapital			
Aksjekapital	6, 11	100 000	100 000
Beholdning av egne aksjer	11		
Overkurs	6	45 900 000	49 900 000
Sum innskutt egenkapital		46 000 000	50 000 000
Opptjent egenkapital			
Annen egenkapital	6	76 312 901	57 463 980
Sum opptjent egenkapital		76 312 901	57 463 980
Minoritetsinteresser	6	105 841 417	95 605 710
Sum egenkapital		228 154 318	203 069 690
Gjeld			
Langsiktig gjeld			
Utsatt skatt	5		
Annen langsiktig gjeld			
Gjeld til kredittinstitusjoner	9	435 068 048	468 177 524
Sum annen langsiktig gjeld		435 068 048	468 177 524
Sum langsiktig gjeld		435 068 048	468 177 524
Kortsiktig gjeld			
Leverandørgjeld	8	25 558 884	9 223 392
Betalbar skatt	5	69 179	11 639
Skyldig offentlige avgifter		6 589 661	5 283 923
Annen kortsiktig gjeld	8	5 439 847	3 015 834
Sum kortsiktig gjeld		37 657 570	17 534 787
Sum gjeld		472 725 618	485 712 311
SUM EGENKAPITAL OG GJELD		700 879 937	688 782 002



Årsregnskap 2023

PH Invest Herøy AS

Styrets årsberetning
Resultatregnskap
Balanse
Kontantstrøm
Noter til regnskapet

Org.nr.: 920 188 664



Årsberetning 2023 for PH Invest Herøy AS

VIRKSOMHETENS ART

PH Invest Herøy AS sin virksomheten består i å investere i aksjer og andre selskap.. Selskapet er lokalisert i Herøy kommune.

FORTSATT DRIFT

I samsvar med regnskapslovens § 3-3a bekreftes det at forutsetningen om fortsatt drift er til stede og at denne forutsetningen er lagt til grunn ved utarbeidelsen av regnskapet.

Selskapet eier 51 % av aksjene i selskapet Nordland Skipsholding AS. Dette selskapet eier brønnbåtrederiene North Salmon Service AS, Færøy AS og Steinar Olaisen AS.

REDEGJØRELSE FOR ÅRSREGNSKAPET

Styret kjenner ikke til noen forhold av viktighet for å bedømme selskapets stilling og resultat som ikke fremgår av regnskapet og balansen med noter. Det er heller ikke etter regnskapsårets utgang inntrådt forhold som etter styrets syn har betydning ved bedømmelse av regnskapet.

FINANSIELL RISIKO

Selskapet er i all hovedsak finansiert med egenkapital. Selskapets ledelse er av den oppfatning at markedsrisikoen er lav, og at det pr regnskapsavleggelsen ikke foreligger noen risiko mht gjeld eller likviditet.

ARBEIDSMILJØ, LIKESTILLING OG DISKRIMINERING

Selskapet har ingen ansatte.

MILJØRAPPORTERING

Selskapet driver ikke virksomhet som forurensar det ytre miljøet.

FORSKNINGS- OG UTVIKLINGSAKTIVITETER

PH Invest Herøy AS har ikke hatt forsknings- og utviklingsaktiviteter i 2023.

ÅRSRESULTAT OG DISPONERINGER

I 2023 hadde selskapet et resultat etter skattekostnad på kr 8 195 429 som foreslås disponert slik:

Disponering	Beløp
Overført fra overkurs	-4 000 000
Tilleggsutbytte	4 000 000
Til annen egenkapital	8 195 429

Herøy; _____.____.2024
Styret i PH Invest Herøy AS

Arnt Erling Paulsen
styreleder

Jonny Hanssen
styremedlem/daglig leder



RESULTATREGNSKAP

PH INVEST HERØY AS

DRIFTSINNEKTER OG DRIFTSKOSTNADER	Note	2023	2022
Annen driftskostnad	5	69 777	63 025
Sum driftskostnader		69 777	63 025
Driftsresultat		-69 777	-63 025
FINANSINNEKTER OG FINANSKOSTNADER			
Annen renteinntekt		217 763	82 532
Annen finansinntekt		8 080 000	160 002
Annen rentekostnad		0	240
Resultat av finansposter		8 297 763	242 293
Resultat før skattekostnad		8 227 986	179 268
Skattekostnad på resultat	6	32 557	-3 848
Resultat		8 195 429	183 116
Årsresultat	7	8 195 429	183 116
OVERFØRINGER			
Avsatt til dekning av tidligere udekket tap		0	13 954
Overført fra overkurs		-4 000 000	0
Tilleggsutbytte		4 000 000	0
Avsatt til annen egenkapital		8 195 429	169 162
Sum overføringer		8 195 429	183 116



BALANSE

PH INVEST HERØY AS

EIENDELER	Note	2023	2022
ANLEGGSMIDLER			
IMMATERIELLE EIENDELER			
Utsatt skattefordel	6	0	3 848
Sum immaterielle eiendeler		0	3 848
VARIGE DRIFTSMIDLER			
FINANSIELLE ANLEGGSMIDLER			
Investeringer i datterselskap	8, 9	42 208 105	42 208 105
Investeringer i aksjer og andeler	9, 10	2 198 393	2 198 393
Sum finansielle anleggsmidler		44 406 498	44 406 498
Sum anleggsmidler		44 406 498	44 410 346
OMLØPSMIDLER			
FORDRINGER			
INVESTERINGER			
Bankinnskudd, kontanter o.l.		10 080 409	5 761 937
Sum omløpsmidler		10 080 409	5 761 937
Sum eiendeler		54 486 907	50 172 283



BALANSE

PH INVEST HERØY AS

EGENKAPITAL OG GJELD	Note	2023	2022
EGENKAPITAL			
INNSKUTT EGENKAPITAL			
Aksjekapital	7	100 000	100 000
Overkurs	7	45 900 000	49 900 000
Sum innskutt egenkapital		46 000 000	50 000 000
OPPTJENT EGENKAPITAL			
Annen egenkapital	7	8 364 591	169 162
Sum opptjent egenkapital		8 364 591	169 162
Sum egenkapital	7	54 364 591	50 169 162
GJELD			
AVSETNING FOR FORPLIKTELSER			
ANNEN LANGSIKTIG GJELD			
KORTSIKTIG GJELD			
Betalbar skatt	6	28 709	0
Annen kortsiktig gjeld		93 607	3 121
Sum kortsiktig gjeld		122 316	3 121
Sum gjeld		122 316	3 121
Sum egenkapital og gjeld		54 486 907	50 172 283

Herøy; _____.____.2024
Styret i PH Invest Herøy AS

Arnt Erling Paulsen
styreleder

Jonny Hanssen
styremedlem/daglig leder



INDIREKTE KONTANTSTRØM

PH INVEST HERØY AS

	Note	2023	2022
KONTANTSTRØMMER FRA OPERASJONELLE AKTIVITETER			
Resultat før skattekostnad		8 227 986	179 268
Endring i leverandørgjeld		0	-10 000
Endring i andre tidsavgrensningsposter		90 486	3 121
Netto kontantstrøm fra operasjonelle aktiviteter		8 318 472	172 389
KONTANTSTRØMMER FRA FINANSIERINGSAKTIVITETER			
Utbetalinger av utbytte	6	4 000 000	0
Netto kontantstrøm fra finansieringsaktiviteter		-4 000 000	0
Netto endring i kontanter og kontantekvivalenter		4 318 472	172 389
Beh. av kont. og kontantekvivalenter ved per. begynnel		5 761 937	5 589 548
Beh. av kont. og kontantekvivalenter ved per. slutt	10	10 080 409	5 761 937



Regnskapsprinsipper

Årsregnskapet er satt opp i samsvar med regnskapslovens bestemmelser og god regnskapsskikk.

BRUK AV ESTIMATER

I utarbeidelse av årsregnskapet har man brukt estimater og forutsetninger som har påvirket resultatregnskapet og verdsettelsen av eiendeler og gjeld, samt usikre eiendeler og forpliktelser på balansedagen i henhold til god regnskapsskikk. Områder som i stor grad inneholder slike skjønsmessige vurderinger, høy grad av kompleksitet, eller områder hvor forutsetninger og estimater er vesentlige for årsregnskapet, er beskrevet i notene.

SKATT

Skattekostnaden i resultatregnskapet omfatter både periodens betalbare skatt og endring i utsatt skatt. Utsatt skatt er beregnet med 22 % på grunnlag av de midlertidige forskjeller som eksisterer mellom regnskapsmessige og skattemessige verdier, samt ligningsmessig underskudd til fremføring ved utgangen av regnskapsåret. Skatteøkende og skattereduserende midlertidige forskjeller som reverserer eller kan reverseres i samme periode er utlignet og nettoført. Netto utsatt skattefordel balanseføres i den grad det er sannsynlig at denne kan bli utnyttet.

KLASSIFISERING OG VURDERING AV OMLØPSMIDLER

Omløpsmidler og kortsiktig gjeld omfatter normalt poster som forfaller til betaling innen ett år etter balansedagen, samt poster som knytter seg til varekretsløpet. Omløpsmidler vurderes til laveste verdi av anskaffelseskost og virkelig verdi. Kortsiktig gjeld balanseføres til nominelt beløp på transaksjonstidspunktet.

DATTERSELSKAP OG TILKNYTTET SELSKAP

Datterselskap og tilknyttede selskaper vurderes etter kostmetoden i selskapsregnskapet. Investeringen er vurdert til anskaffelseskost for aksjene med mindre nedskrivning har vært nødvendig. Det er foretatt nedskrivning til virkelig verdi når verdifall skyldes årsaker som ikke kan forventes å være forbigående og det må anses nødvendig etter god regnskapsskikk. Nedskrivninger er reversert når grunnlaget for nedskrivning ikke lenger er til stede.

Utbytte, konsernbidrag og andre utdelinger fra datterselskap er inntektsført samme år som det er avsatt i givers regnskap. Overstiger utbytte / konsernbidraget andelen av opptjent resultat etter anskaffelsestidspunktet, representerer den overskytende del tilbakebetaling av investert kapital, og utdelingene er fratrukket investeringens verdi i balansen til morselskapet.

KONTANTSTRØMOPPSTILLING

Kontantstrømoppstillingen er utarbeidet etter den indirekte metoden. Kontanter og kontantekvivalenter omfatter kontanter, bankinnskudd og andre kortsiktige, likvide plasseringer.

Note 2 Aksjonærer

AKSJEKAPITALEN I PH INVEST HERØY AS PR. 31.12 BESTÅR AV:

	Antall	Pålydende	Bokført
Ordinære aksjer	100	1 000,0	100 000
Sum	100		100 000

EIERSTRUKTUR

De største aksjonærene i % pr. 31.12 var:

	Ordinære	Eierandel	Stemmeandel
Elijon Invest AS	50	50,0	50,0
Løv Invest AS	50	50,0	50,0
Totalt antall aksjer	100	100,0	100,0



Note 3 Langsiktig gjeld

Gjeld som forfaller mer enn fem år etter regnskapsårets slutt

2023

2022

Opplysninger om konvertible lån, obligasjonslån og lån fra kredittinstitusjoner

Valuta	Gj. snitt rente	Løpetid	Forfall	Lånebeløp i valuta	Lånebeløp i NOK
--------	--------------------	---------	---------	-----------------------	--------------------

Note 4 Bankinnskudd

Innestående midler på skattetrekkkonto (bundne midler) er på kr. 0.



Note 5 Lønnskostnader og ytelser, godtgjørelser til daglig leder, styret og revisor

Lønnskostnader	2023	2022
Sum	0	0

Selskapet har i 2023 sysselsatt 0 årsverk.

PENSJONSFORPLIKTELSE

Selskapet er ikke pliktig til å ha tjenstepensjonsordning etter lov om obligatorisk tjenstepensjon. Selskapets pensjonsordning tilfredsstiller kravene i denne lov.

Ytelser til ledende personer	Daglig leder	Styret
Sum	0	0

Daglig leder har ikke mottatt lønn eller annen godtgjørelse fra selskapet. Det samme gjelder for styret. Det foreligger ingen mellomværende eller avtaler mellom selskapet og ledende personer.

REVISOR

Kostnadsført revisjonshonorar for 2023 utgjør kr 56 974. I tillegg kommer honorar for andre tjenester med kr 0.

Note 6 Skatt

Årets skattekostnad	2023	2022
Resultatført skatt på ordinært resultat:		
Betalbar skatt	28 709	0
Endring i utsatt skatt	3 848	-3 848
Skattekostnad ordinært resultat	32 557	-3 848
Skattepliktig inntekt:		
Resultat før skatt	8 227 986	179 268
Permanente forskjeller	-8 080 000	-155 202
Anvendelse av fremførbart underskudd	-17 493	-24 067
Skattepliktig inntekt	130 494	0
Betalbar skatt i balansen:		
Betalbar skatt på årets resultat	28 709	0
Sum betalbar skatt i balansen	28 709	0
Beregning av effektiv skattesats		
Resultat før skatt	8 227 986	179 268
Beregnet skatt av resultat før skatt	1 810 157	39 439
Skatteeffekt av permanente forskjeller	-1 777 600	-34 144
Sum	32 557	5 295
Effektiv skattesats	0,4 %	3,0 %

Skatteeffekten av midlertidige forskjeller som har gitt opphav til utsatt skatt og utsatte skattefordeler, spesifisert på typer av midlertidige forskjeller

	2023	2022	Endring
--	------	------	---------



Akkumulert fremførbart underskudd	0	-17 493	-17 493
Grunnlag for utsatt skattefordel	0	-17 493	-17 493
Utsatt skattefordel (22 %)	0	-3 848	-3 848

Note 7 Egenkapital

	Aksjekapital	Overkurs	Annen egenkapital	Sum egenkapital
Pr. 31.12.2022	100 000	49 900 000	169 162	50 169 162
Årets resultat			8 195 429	8 195 429
Utbytte		-4 000 000	0	-4 000 000
Pr 31.12.2023	100 000	45 900 000	8 364 591	54 364 591

Note 8 Aksjer i datterselskap

	Eierandel	Anskaffelseskost	Resultat	Egenkapital
Anleggsmidler				
Nordland Skipsholding AS	51	42 208 105	14 605 529	156 150 920
Sum	51	42 208 105	14 605 529	156 150 920

Note 9 Langsiktige verdipapirer

	Eierandel	Anskaffelseskost	Balanseført verdi	Markeds verdi
Sum verdipapirer		0	0	0

Note 10 Aksjer og andeler i andre foretak m.v.

	Eierandel	Anskaffelseskost	Balanseført verdi
Anleggsmidler			
Sleneset Aqua Service AS	8	698 393	698 393
Havbruksservice AS	50	1 500 000	1 500 000
Sum		2 198 393	2 198 393



Til generalforsamlingen i PH Invest Herøy AS

Uavhengig revisors beretning

Konklusjon

Vi har revidert årsregnskapet for PH Invest Herøy AS, som består av:

- selskapsregnskapet, som består av balanse per 31. desember 2023, resultatregnskap og indirekte kontantstrøm for regnskapsåret avsluttet per denne datoen og noter til årsregnskapet, herunder et sammendrag av viktige regnskapsprinsipper, og
- konsernregnskapet, som består av balanse per 31. desember 2023, resultatregnskap og indirekte kontantstrøm for regnskapsåret avsluttet per denne datoen og noter til årsregnskapet, herunder et sammendrag av viktige regnskapsprinsipper.

Etter vår mening

- oppfyller årsregnskapet gjeldende lovkrav,
- gir selskapsregnskapet et rettviseende bilde av selskapets finansielle stilling per 31. desember 2023 og av dets resultater og kontantstrømmer for regnskapsåret avsluttet per denne datoen i samsvar med regnskapslovens regler og god regnskapsskikk i Norge, og
- gir konsernregnskapet et rettviseende bilde av konsernets finansielle stilling per 31. desember 2023 og av dets resultater og kontantstrømmer for regnskapsåret avsluttet per denne datoen i samsvar med regnskapslovens regler og god regnskapsskikk i Norge.

Grunnlag for konklusjonen

Vi har gjennomført revisjonen i samsvar med International Standards on Auditing (ISA-ene). Våre oppgaver og plikter i henhold til disse standardene er beskrevet nedenfor under *Revisors oppgaver og plikter ved revisjonen av årsregnskapet*. Vi er uavhengige av selskapet og konsernet i samsvar med kravene i relevante lover og forskrifter i Norge og International Code of Ethics for Professional Accountants (inkludert internasjonale uavhengighetsstandarder) utstedt av International Ethics Standards Board for Accountants (IESBA-reglene), og vi har overholdt våre øvrige etiske forpliktelser i samsvar med disse kravene. Innhentet revisjonsbevis er etter vår vurdering tilstrekkelig og hensiktsmessig som grunnlag for vår konklusjon.

Øvrig informasjon

Styret og daglig leder (ledelsen) er ansvarlige for informasjonen i årsberetningen. Øvrig informasjon omfatter informasjon i årsrapporten bortsett fra årsregnskapet og den tilhørende revisjonsberetningen. Vår konklusjon om årsregnskapet ovenfor dekker ikke informasjonen i årsberetningen.

I forbindelse med revisjonen av årsregnskapet er det vår oppgave å lese årsberetningen. Formålet er å vurdere hvorvidt det foreligger vesentlig inkonsistens mellom årsberetningen og årsregnskapet og den kunnskap vi har opparbeidet oss under revisjonen av årsregnskapet, eller hvorvidt informasjon i årsberetningen ellers fremstår som vesentlig feil. Vi har plikt til å rapportere dersom årsberetningen fremstår som vesentlig feil. Vi har ingenting å rapportere i så henseende.

Basert på kunnskapen vi har opparbeidet oss i revisjonen, mener vi at årsberetningen

- er konsistent med årsregnskapet og
- inneholder de opplysninger som skal gis i henhold til gjeldende lovkrav.

Ledelsens ansvar for årsregnskapet

Ledelsen er ansvarlig for å utarbeide årsregnskapet og for at det gir et rettviseende bilde i samsvar med regnskapslovens regler og god regnskapsskikk i Norge. Ledelsen er også ansvarlig for slik intern kontroll som den finner nødvendig for å kunne utarbeide et årsregnskap som ikke inneholder vesentlig feilinformasjon, verken som følge av misligheter eller utilsiktede feil.

PricewaterhouseCoopers AS, Midtre gate 4, Postboks 1233, NO-8602 MO I RANA

T: 02316, org. no.: 987 009 713 MVA, www.pwc.no

Statsautoriserte revisorer, medlemmer av Den norske Revisorforening og autorisert regnskapsførerselskap



Ved utarbeidelsen av årsregnskapet er ledelsen ansvarlig for å ta standpunkt til selskapets og konsernets evne til fortsatt drift og opplyse om forhold av betydning for fortsatt drift. Forutsetningen om fortsatt drift skal legges til grunn for årsregnskapet så lenge det ikke er sannsynlig at virksomheten vil bli avvirket.

Revisors oppgaver og plikter ved revisjonen av årsregnskapet

Vårt mål er å oppnå betryggende sikkerhet for at årsregnskapet som helhet ikke inneholder vesentlig feilinformasjon, verken som følge av misligheter eller utilsiktede feil, og å avgi en revisjonsberetning som inneholder vår konklusjon. Betryggende sikkerhet er en høy grad av sikkerhet, men ingen garanti for at en revisjon utført i samsvar med ISA-ene, alltid vil avdekke vesentlig feilinformasjon. Feilinformasjon kan oppstå som følge av misligheter eller utilsiktede feil. Feilinformasjon er å anse som vesentlig dersom den enkeltvis eller samlet med rimelighet kan forventes å påvirke de økonomiske beslutningene som brukerne foretar på grunnlag av årsregnskapet. For videre beskrivelse av revisors oppgaver og plikter vises det til: <https://revisorforeningen.no/revisionsberetninger>

Mo i Rana, 24. juni 2024
PricewaterhouseCoopers AS

Silja Eriksen
Statsautorisert revisor
(elektronisk signert)



 Securely signed with Brevio

Revisjonsberetning

Signers:

Name	Method	Date
Eriksen, Silja	BANKID	2024-06-25 17:00

This document package contains:

- Closing page (this page)
- The original document(s)
- The electronic signatures. These are not visible in the document, but are electronically integrated.



This file is sealed with a digital signature.
The seal is a guarantee for the authenticity
of the document.



INDIREKTE KONTANTSTRØM

PH INVEST HERØY AS

Kontantstrømoppstilling (NRS - Indirekte modell)

NRS Indirekte metode

	Note	2023	2022
KONTANTSTRØMMER FRA OPERASJONELLE AKTIVITETER			
Resultat før skattekostnad		33 093 076	28 148 443
Periodens betalte skatt		11 638	4 402
Ordinære avskrivninger		21 383 422	21 383 422
Endring i kundefordringer		-19 459 580	-3 825 321
Endring i leverandørgjeld		16 335 492	-4 041 503
Endring i andre tidsavgrensingsposter		4 385 785	20 955
Netto kontantstrøm fra operasjonelle aktiviteter		55 726 557	41 681 594
KONTANTSTRØMMER FRA INVESTERINGSAKTIVITETER			
Utbetalinger ved kjøp av varige driftsmidler	4	1 646 072	-7 027 160
Netto kontantstrøm fra investeringsaktiviteter		-1 646 072	7 027 160
KONTANTSTRØMMER FRA FINANSIERINGSAKTIVITETER			
Innbetalinger ved opptak av ny kortsiktig gjeld		50 000	80 000
Utbetalinger ved nedbetaling av langsiktig gjeld		33 109 476	44 636 592
Tilbakebetalinger av egenkapital	6	7 920 000	0
Netto kontantstrøm fra finansieringsaktiviteter		-40 979 476	-44 556 592
Netto endring i kontanter og kontantekvivalenter		13 101 009	4 152 162
Beh. av kont. og kontantekvivalenter ved per. begynnelse		52 676 286	48 524 124
Beh. av kont. og kontantekvivalenter ved per. slutt	10	65 777 295	52 676 286



Årsregnskap og Konsernregnskap 2023

for

PH Invest Herøy AS



Årsberetning 2023 for PH Invest Herøy AS

VIRKSOMHETENS ART

PH Invest Herøy AS ble stiftet i 2017 og eier datterselskapet Nordland Skipsholding AS. Dette selskapet eier selskapene Steinar Olaisen AS, Færøy AS og North Salmon Service AS.

Steinar Olaisen AS driver brønnbåten MS Steinar Olaisen. Færøy AS driver brønnbåten MS Færøysund. North Salmon Service AS er et driftsselskap som bemanner brønnbåtene.

Selskapets hovedkontor i Herøy kommune. Virksomheten består av investeringer i andre selskap.

FORTSATT DRIFT

I samsvar med regnskapslovens § 3-3a bekreftes det at forutsetningen om fortsatt drift er til stede og at denne forutsetningen er lagt til grunn ved utarbeidelsen av regnskapet.

Styret er av den oppfatning at konsernets løpende kontrakter, og markedsposisjon, sikrer grunnlag for fortsatt drift.

REDEGJØRELSE FOR ÅRSREGNSKAPET

Styret kjenner ikke til noen forhold av viktighet for å bedømme selskapets stilling og resultat som ikke fremgår av regnskapet og balansen med noter. Det er heller ikke etter regnskapsårets utgang inntrådt forhold som etter styrets syn har betydning ved bedømmelse av regnskapet.

FINANSIELL RISIKO

PH Invest Herøy har ingen virksomhet som gjør at selskapet er spesielt eksponert for markedsrisiko, kredittisiko eller renterisiko. Selskapet har tilfredsstillende likviditet.

For konsernet gjelder:

Markedsrisiko

Laks er et produkt som omsettes i et globalt marked, med den prisrisikoen det innebærer. Datterselskapets kontrakter er imidlertid uavhengig av denne prisfastsettelsen.

Kredittisiko

Det alt vesentlige av salget skjer til faste kontrakter eller til kjente kunder. Datterselskapet har ikke hatt tap på kundefordringer.

Renterisiko

Datterselskapets rentebærende gjeld har flytende rente siden styret ikke anser renterisikoen som betydelig.

Likviditetsrisiko

Datterselskapets likviditet er god. Bla med ubenyttet kassakreditt. Det anses ikke å være behov for tiltak.

Forskjell mellom kontantstrøm fra operasjonelle aktiviteter i konsernet og driftsresultat henger i hovedsak sammen med reduksjon i utestående fordringer, selv om inntekter har vært på samme nivå som fjoråret.


ARBEIDSMILJØ, LIKESTILLING OG DISKRIMINERING

Morselskapet har ingen ansatte. Styret anser arbeidsmiljøet i datterselskapet som godt. Det iverksettes løpende tiltak til forbedring av arbeidsmiljøet og til sikring mot skader. Selskapet tilfredsstillende en rekke offentlige krav som påvirker dette i positiv retning. Ansatte i virksomheten har ikke vært utsatt for ulykker eller skader i forbindelse med utførelsen av sitt arbeid. Totalt sykefravær siste år har vært på totalt 0 dager, som utgjør 0% av total arbeidstid i regnskapsåret.

PH Invest Herøy AS har som mål å være en arbeidsplass der det råder full likestilling mellom kvinner og menn, og har innarbeidet en personalpolitikk anses for å være kjønnsnøytral på alle områder. Konsernet



 BankID Signing
Jonny Hanssen
2024-06-21

 BankID Signing
Arnt Erling Paulsen
2024-06-21

hadde ved årets utløp 37 ansatte, 2 kvinner og 35 menn. Selskapets styre består av 2 personer, begge er menn.

MILJØRAPPORTERING

Styret mener at virksomheten ikke medfører noen vesentlig miljøforurensning. Håndtering av fisk skjer i samsvar med faglige normer, offentlige tillatelser og lovverk.

FORSKNINGS- OG UTVIKLINGSAKTIVITETER

PH Invest Herøy AS har ikke hatt forsknings- og utviklingsaktiviteter i 2023.

Forslag til anvendelse av overskudd eller dekning av tap

I 2023 hadde PH Invest AS et overskudd etter skattekostnad på kr 8 195 429 som foreslås disponert slik:

Overført til annen egenkapital kr. 8 195 429

Konsernet hadde samlet et overskudd på kr 33 004 628.

Med den utviklingen vi nå er inne i, ligger etter styrets oppfatning forholdene godt til rette for videre drift og utvikling.

Herøy; 21.06.2024

Arnt Erling Paulsen
styreleder

Jonny Hanssen
styremedlem/daglig leder



BankID Signing
Jonny Hanssen
2024-06-21

BankID Signing
Arnt Erling Paulsen
2024-06-21

RESULTATREGNSKAP - MOR/KONSERN

PH INVEST HERØY AS

2023	Morselskap 2022		Note	Konsern 2023	2022
DRIFTSINNEKTER OG DRIFTSKOSTNADER					
0	0	Salgsinntekt	1, 2	228 675 265	200 108 830
0	0	Annen driftsinntekt		187 872	27 989
0	0	Sum driftsinntekter		228 863 137	200 136 819
0	0	VAREKOSTNAD	2	53 661 588	33 262 115
0	0	Lønnskostnad	3	33 546 879	30 153 096
0	0	Avskrivning av driftsmidler og immaterielle i	4	21 383 422	21 383 422
69 777	63 025	Annen driftskostnad	3	65 815 847	68 636 258
69 777	63 025	Sum driftskostnader		174 407 736	153 434 892
-69 777	-63 025	Driftsresultat		54 455 401	46 701 927
FINANSINNEKTER OG FINANSKOSTNADER					
217 763	82 532	Annen renteinntekt		2 461 878	983 182
8 080 000	160 002	Annen finansinntekt		4 008 791	160 002
0	240	Annen rentekostnad		27 832 762	19 694 486
0	0	Annen finanskostnad		232	2 182
8 297 763	242 293	Resultat av finansposter		-21 362 325	-18 553 484
8 227 986	179 268	Ordinært resultat før skattekostnad		33 093 076	28 148 443
32 557	-3 848	Skattekostnad på ordinært resultat	5	88 448	-7 631
8 195 429	183 116	Ordinært resultat		33 004 628	28 156 074
8 195 429	183 116	Årsresultat	6	33 004 628	28 156 074
0	0	Minoritetens andel		14 155 707	13 706 750
8 195 429	183 116	Majoritetens andel		18 848 921	14 449 324
OVERFØRINGER					
0	13 954	Avsatt til dekning av tidligere udekket tap		0	13 954
-4 000 000	0	Tilleggsutbytte mot overkurs		-4 000 000	0
4 000 000	0	Tilleggsutbytte		4 000 000	0
8 195 429	169 162	Avsatt til annen egenkapital		33 004 628	28 142 119
8 195 429	183 116	Sum disponert		33 004 628	28 156 074



BankID Signing
Jonny Hanssen
2024-06-21

BankID Signing
Arnt Erling Paulsen
2024-06-21

BALANSE - MOR/KONERN

PH INVEST HERØY AS					
2023	Morselskap 2022		Note	Konsern 2023	2022
EIENDELER					
ANLEGGSMIDLER					
IMMATERIELLE EIENDELER					
	0	3 848		0	19 269
	0	3 848	5	0	19 269
VARIGE DRIFTSMIDLER					
	0	0		595 529 599	614 867 674
	0	0	4	1 580 962	1 980 237
	0	0	4	597 110 561	616 847 911
FINANSIELLE ANLEGGSMIDLER					
42 208 105	42 208 105		7	0	0
2 198 393	2 198 393			2 198 393	2 198 393
44 406 498	44 406 498			2 198 393	2 198 393
44 406 498	44 410 346			599 308 953	619 065 572
OMLØPSMIDLER					
FORDRINGER					
	0	0		32 500 358	13 040 779
	0	0	8	3 293 331	3 999 364
	0	0	9	35 793 689	17 040 143
10 080 409	5 761 937		10	65 777 295	52 676 286
10 080 409	5 761 937			101 570 984	69 716 429
54 486 907	50 172 283			700 879 937	688 782 002



BankID Signing
Jonny Hanssen
2024-06-21

BankID Signing
Arnt Erling Paulsen
2024-06-21

BALANSE - MOR/KONERN

Morselskap		PH INVEST HERØY AS		
2023	2022	Note	Konsern 2023	2022
EGENKAPITAL OG GJELD				
INNSKUTT EGENKAPITAL				
100 000	100 000	6, 11	100 000	100 000
45 900 000	49 900 000	6	45 900 000	49 900 000
46 000 000	50 000 000		46 000 000	50 000 000
OPPTJENT EGENKAPITAL				
8 364 591	169 162	6	76 312 901	57 463 980
8 364 591	169 162		76 312 901	57 463 980
0	0	6	105 841 417	95 605 710
54 364 591	50 169 162		228 154 318	203 069 690
GJELD				
ANNEN LANGSIKTIG GJELD				
0	0	9	435 068 048	468 177 524
0	0		435 068 048	468 177 524
KORTSIKTIG GJELD				
0	0	8	25 558 884	9 223 392
28 709	0	5	69 179	11 639
0	0		6 589 661	5 283 923
93 607	3 121	8	5 439 847	3 015 834
122 316	3 121		37 657 570	17 534 787
122 316	3 121		472 725 618	485 712 311
54 486 907	50 172 283		700 879 937	688 782 002

Herøy; 21.06.2024
Styret i PH Invest Herøy AS

Arnt Erling Paulsen
styreleder

Jonny Hanssen
styremedlem/daglig leder



BankID Signing
Jonny Hanssen
2024-06-21

BankID Signing
Arnt Erling Paulsen
2024-06-21

INDIREKTE KONTANTSTRØM

PH INVEST HERØY AS

	Note	2023	2022
KONTANTSTRØMMER FRA OPERASJONELLE AKTIVITETER			
Resultat før skattekostnad		8 227 986	179 268
Endring i leverandørgjeld		0	-10 000
Endring i andre tidsavgrensningsposter		90 486	3 121
Netto kontantstrøm fra operasjonelle aktiviteter		8 318 472	172 389
KONTANTSTRØMMER FRA FINANSIERINGSAKTIVITETER			
Utbetalinger av utbytte	6	4 000 000	0
Netto kontantstrøm fra finansieringsaktiviteter		-4 000 000	0
Netto endring i kontanter og kontantekvivalenter		4 318 472	172 389
Beh. av kont. og kontantekvivalenter ved per. begynnel		5 761 937	5 589 548
Beh. av kont. og kontantekvivalenter ved per. slutt	10	10 080 409	5 761 937



BankID Signing
Jonny Hanssen
2024-06-21

BankID Signing
Arnt Erling Paulsen
2024-06-21

INDIREKTE KONTANTSTRØM

PH INVEST HERØY AS

Kontantstrømoppstilling (NRS - Indirekte modell)
NRS Indirekte metode

	Note	2023	2022
KONTANTSTRØMMER FRA OPERASJONELLE AKTIVITETER			
Resultat før skattekostnad		33 093 076	28 148 443
Periodens betalte skatt		11 638	4 402
Ordinære avskrivninger		21 383 422	21 383 422
Endring i kundefordringer		-19 459 580	-3 825 321
Endring i leverandørgjeld		16 335 492	-4 041 503
Endring i andre tidsavgrensningsposter		4 385 785	20 955
Netto kontantstrøm fra operasjonelle aktiviteter		55 726 557	41 681 594
KONTANTSTRØMMER FRA INVESTERINGSAKTIVITETER			
Utbetalinger ved kjøp av varige driftsmidler	4	1 646 072	-7 027 160
Netto kontantstrøm fra investeringsaktiviteter		-1 646 072	7 027 160
KONTANTSTRØMMER FRA FINANSIERINGSAKTIVITETER			
Innbetalinger ved opptak av ny kortsiktig gjeld		50 000	80 000
Utbetalinger ved nedbetaling av langsiktig gjeld		33 109 476	44 636 592
Tilbakebetalinger av egenkapital	6	7 920 000	0
Netto kontantstrøm fra finansieringsaktiviteter		-40 979 476	-44 556 592
Netto endring i kontanter og kontantekvivalenter		13 101 009	4 152 162
Beh. av kont. og kontantekvivalenter ved per. begynnelse		52 676 286	48 524 124
Beh. av kont. og kontantekvivalenter ved per. slutt	10	65 777 295	52 676 286



BankID Signing
Jonny Hanssen
2024-06-21

BankID Signing
Arnt Erling Paulsen
2024-06-21

Regnskapsprinsipper

Årsregnskapet er satt opp i samsvar med regnskapsloven 1998 og god regnskapsskikk.

Konsolideringsprinsipper

Konsernregnskapet omfatter morselskapet PH Invest Herøy AS og datterselskapet Nordland Skipsholding AS og dette selskapets datterselskap Steinar Ollasen AS, Færøy AS og North Salmon Service AS. Konsernregnskapet er utarbeidet som om konsernet var én økonomisk enhet. Transaksjoner og mellomværende mellom selskapene i konsernet er eliminert. Konsernregnskapet er utarbeidet etter ensartede prinsipper, ved at datterselskapet følger de samme regnskapsprinsipper som morselskapet.

Kjøpte datterselskaper regnskapsføres i konsernregnskapet basert på morselskapets anskaffelseskost. Anskaffelseskost tilordnes identifiserbare eiendeler og gjeld i datterselskapet, som oppføres i konsernregnskapet til virkelig verdi på oppkjøpstidspunktet. Eventuell merverdi eller mindreverdi ut over hva som kan henføres til identifiserbare eiendeler og gjeld balanseføres som goodwill. Merverdier i konsernregnskapet avskrives lineært over de oppkjøpte eiendelenes forventede levetid.

Datterselskap/tilknyttet selskap

Datterselskapet vurderes etter kostmetoden i selskapsregnskapet. Investeringen er vurdert til anskaffelseskost for aksjene med mindre nedskrivning har vært nødvendig. Det er foretatt nedskrivning til virkelig verdi når verdifall skyldes årsaker som ikke kan antas å være forbigående og det må anses nødvendig etter god regnskapsskikk. Nedskrivninger er reversert når grunnlaget for nedskrivning ikke lenger er til stede.

Utbytte og andre utdelinger er inntektsført samme år som det er avsatt i datterselskapet. Overstiger utbytte andel av tilbakeholdt resultat etter kjøpet, representerer den overskytende del tilbakebetaling av investert kapital, og utdelingene er fratrukket investeringens verdi i balansen.

Salgsinntekter

PH Invest Herøy AS har ikke egne salgsinntekter. Datterselskapene eier og driver brønnbåtene MS Steinar Ollasen og Færøysund AS. Båtene leverer varetransport ved frakt av slaktefisk og smolt. Inntektsføring ved salg skjer på leveringstidspunktet. Tjenester inntektsføres i takt med utførelsen.

Klassifisering og vurdering av balanseposter

Omløpsmidler og kortsiktig gjeld omfatter poster som forfaller til betaling innen ett år etter anskaffelsestidspunktet, samt poster som knytter seg til varekretsløpet. Øvrige poster er klassifisert som anleggsmiddel/langsiktig gjeld.

Omløpsmidler vurderes til laveste av anskaffelseskost og virkelig verdi. Kortsiktig gjeld balanseføres til nominelt beløp på opptakstidspunktet.

Anleggsmidler vurderes til anskaffelseskost, men nedskrives til virkelig verdi ved verdifall som ikke forventes å være forbigående. Langsiktig gjeld balanseføres til nominelt beløp på etableringstidspunktet.

Fordringer

Kundefordringer og andre fordringer er oppført i balansen til pålydende etter fradrag for avsetning til forventet tap. Avsetning til tap gjøres på grunnlag av individuelle vurderinger av de enkelte fordringene. I tillegg gjøres det for øvrige kundefordringer en uspesifisert avsetning for å dekke antatt tap.

Kortsiktige plasseringer

Kortsiktige plasseringer (aksjer og andeler vurdert som omløpsmidler) vurderes til laveste av gjennomsnittlig anskaffelseskost og virkelig verdi på balansedagen. Mottatt utbytte og andre utdelinger fra selskapene inntektsføres som annen finansinntekt.

Varige driftsmidler



BankID Signing
Jonny Hanssen
2024-06-21

BankID Signing
Arnt Erling Paulsen
2024-06-21

Varige driftsmidler balanseføres og avskrives over driftsmidlets forventede levetid. Direkte vedlikehold av driftsmidler kostnadsføres løpende under driftskostnader, mens påkostninger eller forbedringer tillegges driftsmidlets kostpris og avskrives i takt med driftsmidlet.

Pensjoner

Selskapenes pensjonsordninger er innskuddsbaserte.

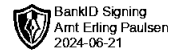
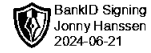
Skatt

Skattekostnaden i resultatregnskapet omfatter både periodens betalbare skatt og endring i utsatt skatt. Utsatt skatt er beregnet med 22% på grunnlag av de midlertidige forskjeller som eksisterer mellom regnskapsmessige og skattemessige verdier, samt skattemessig underskudd til fremføring ved utgangen av regnskapsåret. Skatteøkende og skattereduserende midlertidige forskjeller som reverserer eller kan reversere i samme periode er utlignet. Netto utsatt skattefordel balanseføres i den grad det er sannsynlig at denne kan bli nyttegjort.

I den grad konsernbidrag ikke er resultatført er skatteeffekten av konsernbidraget ført direkte mot investering i balansen. Datterselskapene Steinar Olaisen AS, Færøy AS og North Salmon Service AS skattelegges etter reglene om rederibeskatning. Skattekostnad oppstår her som skatt på finansoverskudd og høy egenkapital, samt tonnasje skatt.

Kontantstrømoppstilling

Kontantstrømoppstilling er utarbeidet etter den indirekte metoden. Kontanter og kontantekvivalenter omfatter kontanter, bankinnskudd og kortsiktige likvide plasseringer.



Note 1 Salgsinntekter

I konsernet er det selskapene Steinar Olaisen AS og Færøy AS som har ordinære salgsinntekter til eksterne kunder i 2023/2022:

	2023	2022
Pr. Virksomhetsområde		
Salgsinntekter brønnbåt	228 675 265	200 108 830
Andre driftsinntekter	187 872	27 989
Sum	228 863 137	200 136 819
Geografisk fordeling		
Norge	228 863 137	200 136 819
Sum	228 863 137	200 136 819

Note 2 Transaksjoner med nærstående parter

I konsernet er det selskapene Steinar Olaisen AS og Færøy AS som har transaksjoner med nærstående i 2023/2022:

	2023	2022
Salg av varer og tjenester		
Eierselskaper	0	86 290 916
Sum	0	86 290 916
Kjøp av varer og tjenester		
Eierselskaper	115 762 257	577 669
Sum	115 762 257	577 669



Note 3 Lønnskostnader, antall ansatte, godtgjørelser, lån til ansatte m.m.

Lønnskostnader	Morselskapet		Konsernet	
	2023	2022	2023	2022
Lønninger			26 704 663	24 511 469
Arbeidsgiveravgift			1 758 993	1 410 963
Pensjonskostnader			2 101 666	1 793 040
Andre ytelser			2 981 557	2 437 624
Sum			33 546 879	30 153 096

Ved utgangen av regnskapsåret har konsernet 37 årsverk; alle i selskapet North Salmon Service AS. Dette selskapet mottar refusjon fra Sjøfartsdirektoratet innenfor nettolønnsordningen. North Salmon Service AS har mottatt følgende utbetalinger:

1. termin	2023	1 174 852
2. termin	2023	1 158 235
3. termin	2023	1 160 172
4. termin	2023	1 014 902
Sum		4 508 161

For 5. og 6. termin 2023 er det avsatt fordring på refusjon med henholdsvis kr 1 015 442 og kr 1 060 611.

Det er ikke utbetalt lønn eller godtgjørelse til daglig leder eller styret i morselskapet. For konsernet som helhet er dette:

Ytelser til ledende personer	Daglig leder	Styret
Lønn	0	190 000
Pensjonsutgifter		
Annen godtgjørelse		

Driftsselskapene leier daglig leder fra Sjøtrans AS.

Revisor

Revisjonshonoraret for morselskapet for 2023 er foreslått for generalforsamlingen med kr 56 974, mens rådgivning fra revisor er kostnadsført med kr 0.

For datterselskaper er tilsvarende tall kr 172 190 for revisjon og 25 465 for andre tjenester.

I tillegg kommer honorar for andre tjenester fra Advokatfirmaet PwC AS med kr 15 000.



BankID Signing
Jonny Hanssen
2024-06-21

BankID Signing
Arnt Erling Paulsen
2024-06-21

Note 4 Varige driftsmidler

Morselskapet

	Skip	Driftsløsøre	Sum
Anskaffelseskost 01.01	0	0	0
Tilgang	0	0	0
Avgang			
Anskaffelseskost 31.12	0	0	0
Akk avskrivninger 31.12			
Balanseført verdi 31.12			

Årets avskrivninger

Konsernet

	Skip	Driftsløsøre	Sum
Anskaffelseskost 01.01	690 187 399	749 794	690 937 193
Tilgang	1 646 072		1 646 072
Avgang			
Anskaffelseskost 31.12	691 833 471	749 794	692 583 265
Akk avskrivninger 31.12	94 955 710	516 995	95 472 705
Balanseført verdi 31.12	596 877 761	232 799	597 110 560

Årets avskrivninger

21 273 391

110 031

21 383 422

Både morselskapet og konsernet benytter lineære avskrivninger for alle varige driftsmidler. Den økonomiske levetiden for driftsmidlene er beregnet til:

* Skip	25 år
* Driftsløsøre	3 - 8 år

Note 5 Skatt

	Morselskapet	Konsernet
Årets skattekostnad fordeler seg på:		
Betalbar skatt	28 709	28 950
Tonnasjeskatt (betalbar skatt)		6 242
Skatt på finansoverskudd (betalbar skatt)		33 986
Endring i utsatt skatt	3 848	19 270
Sum skattekostnad	32 557	88 448

Beregning av årets skattegrunnlag:

Resultat før skattekostnad	8 227 986	33 093 076
Rederibeskatning		- 24 709 506
Endring i midlertidelige forskjeller		
Permanente forskjeller	-8 080 000	8 080 000
Anved av fremførbart underskudd	-17 493	- 17 493
Årets skattegrunnlag	130 494	286 077



Oversikt over midlertidige forskjeller:

Akkumulert framførbart underskudd	0	0
Utsatt skattefordel (22%)	0	0

Morselskapet skattelegges etter ordinære regler. Det samme gjelder for datterselskapet Nordland Skipsholding AS. Steinar Olaisen AS, Færøy AS og North Salmon Service AS beskattes etter reglene for rederibeskatning. Etter disse reglene oppstår det normalt ikke skatt på overskudd.

Note 6 Egenkapital

Morselskapet

	Aksjekapital	Overkurs	Annen innskutt egenkapital	Annen egenkapital	Sum
Egenkapital 01.01	100 000	49 900 000		169 162	50 169 162
Årets resultat				8 195 429	8 195 429
Avsatt utbytte		4 000 000			
Egenkapital 31.12	100 000	45 900 000		8 364 591	54 364 591

Konsernet

	Aksjekapital	Overkurs	Minoritets-interesser	Annen egenkapital	Sum
Egenkapital 01.01	100 000	49 900 000	95 605 710	57 463 980	203 069 690
Årets resultat			14 155 707	18 848 921	33 004 628
Avsatt utbytte		4 000 000	3 920 000	0	7 920 000
Egenkapital 31.12	100 000	45 900 000	105 841 417	76 312 901	228 154 318

Note 7 Aksjer i datterselskaper

Datterselskap	Forretnings-kontor	Eier-/stemmeandel	Egenkapital siste år (100%)	Resultat siste år (100%)	Balanseført ver
Nordland Skipsholding AS	Herøy	51%	156 150 920	14 605 529	42 208 105



BankID Signing
Jonny Hanssen
2024-06-21

BankID Signing
Arnt Erling Paulsen
2024-06-21

Note 8 Mellomværende med selskap i samme konsern og tilknyttede selskap

Morselskapet

	Kundefordringer		Andre fordringer	
	2023	2022	2023	2022
Foretak i samme konsern	0	0	0	0
Tilknyttet selskap	0	0	0	0
Sum	0	0	0	0

	Øvrig langsiktig gjeld		Leverandørgjeld	
	2023	2022	2023	2022
Foretak i samme konsern	0	0	0	0
Tilknyttet selskap	0	0	0	0
Sum	0	0	0	0

Konsernet

	Kundefordringer		Andre fordringer	
	2023	2022	2023	2022
Foretak i samme konsern				
Tilknyttet selskap	4 259 277	5 587 787		
Sum	1 465 229	5 587 787		

	Øvrig langsiktig gjeld		Leverandørgjeld	
	2023	2022	2023	2022
Foretak i samme konsern				
Tilknyttet selskap	0	0	0	0
Sum	0	0	0	0



INDIREKTE KONTANTSTRØM

PH INVEST HERØY AS

	Note	2023	2022
KONTANTSTRØMMER FRA OPERASJONELLE AKTIVITETER			
Resultat før skattekostnad		8 227 986	179 268
Endring i leverandørgjeld		0	-10 000
Endring i andre tidsavgrensningsposter		90 486	3 121
Netto kontantstrøm fra operasjonelle aktiviteter		8 318 472	172 389
KONTANTSTRØMMER FRA FINANSIERINGSAKTIVITETER			
Utbetalinger av utbytte	6	4 000 000	0
Netto kontantstrøm fra finansieringsaktiviteter		-4 000 000	0
Netto endring i kontanter og kontantekvivalenter		4 318 472	172 389
Beh. av kont. og kontantekvivalenter ved per. begynnel		5 761 937	5 589 548
Beh. av kont. og kontantekvivalenter ved per. slutt	10	10 080 409	5 761 937