



ÅRSREGNSKAPET FOR REGNSKAPSÅRET 2024 - GENERELL INFORMASJON

Enheten

Organisasjonsnummer: 921 882 351
Organisasjonsform: Aksjeselskap
Foretaksnavn: DNB PRIVATE EQUITY VI (IS) AS
Forretningsadresse: c/o Permian AS
Hieronymus Heyerdahls gate 1
0160 OSLO

Regnskapsår

Årsregnskapets periode: 01.01.2024 - 31.12.2024

Konsern

Morselskap i konsern: Nei

Regnskapsregler

Regler for små foretak benyttet: Ja
Benyttet ved utarbeidelsen av årsregnskapet til selskapet: Forenklet IFRS

Årsregnskapet fastsatt av kompetent organ

Bekreftet av representant for selskapet: Marianne Normann
Dato for fastsettelse av årsregnskapet: 04.06.2025

Grunnlag for avgivelse

År 2024: Årsregnskapet er elektronisk innlevert
År 2023: Tall er hentet fra elektronisk innlevert årsregnskap fra 2024

Det er ikke krav til at årsregnskapet m.v. som sendes til Regnskapsregisteret er undertegnet. Kontrollen på at dette er utført ligger hos revisor/enhetens øverste organ. Sikkerheten ivaretas ved at innsender har rolle/rettighet for innsending av årsregnskapet via Altinn, og ved at det bekreftes at årsregnskapet er fastsatt av kompetent organ.

Brønnøysundregistrene, 09.07.2025



Resultatregnskap

Beløp i: EUR	Note	2024	2023
RESULTATREGNSKAP			
Inntekter			
Verdiendring finansielle instrumenter vurdert til virkelig verdi	2	20 802 216	3 469 122
Sum inntekter		20 802 216	3 469 122
Kostnader			
Lønnskostnad	3	14 749	14 899
Annen driftskostnad	3, 4	1 564 896	972 309
Sum kostnader		1 579 644	987 208
Driftsresultat		19 222 572	2 481 914
Finansinntekter og finanskostnader			
Annen renteinntekt		187 624	214 179
Valutagevinst (agio)		64 839	41 960
Sum finansinntekter		252 463	256 140
Annen rentekostnad		323	70
Annen finanskostnad		71 282	164 981
Andel resultat stille deltakere		18 961 548	2 349 079
Sum finanskostnader		19 033 152	2 514 131
Netto finans		-18 780 690	-2 257 991
Resultat før skattekostnad		441 882	223 923
Skattekostnad	5	252 218	59 408
Årsresultat		189 664	164 515
Årsresultat etter minoritetsinteresser		189 664	164 515
Totalresultat		189 664	164 515
Overføringer og disponeringer			
Overføring til/fra fond for urealiserte gevinster	6	208 022	34 691
Udekket tap	6	-18 358	129 824



Resultatregnskap

Beløp i: EUR	Note	2024	2023
Sum overføringer og disponeringer		189 664	164 515



Balanse

Beløp i: EUR	Note	2024	2023
BALANSE - EIENDELER			
Anleggsmidler			
Immaterielle eiendeler			
Sum anleggsmidler		0	0
Omløpsmidler			
Varer			
Fordringer			
Andre kortsiktige fordringer		40 363	40 257
Sum fordringer		40 363	40 257
Investeringer			
Aksjer og andeler i foretak i samme konsern	2	128 680 346	110 476 125
Sum investeringer		128 680 346	110 476 125
Bankinnskudd, kontanter og lignende			
Bankinnskudd		5 619 926	1 215 157
Sum bankinnskudd, kontanter og lignende		5 619 926	1 215 157
Sum omløpsmidler		134 340 635	111 731 539
SUM EIENDELER		134 340 635	111 731 539
BALANSE - EGENKAPITAL OG GJELD			
Egenkapital			
Innskutt egenkapital			
Aksjekapital	7	12 560	12 560
Overkurs		1 243 490	1 243 490
Annen innskutt egenkapital		-719	-719
Sum innskutt egenkapital	6	1 255 331	1 255 331
Opptjent egenkapital			



Balanse

Beløp i: EUR	Note	2024	2023
Fond for urealiserte gevinster		567 847	359 825
Annen egenkapital		-114 715	-96 357
Udisponert resultat			
Sum opptjent egenkapital		453 132	263 468
Sum egenkapital	6	1 708 462	1 518 798
Gjeld			
Langsiktig gjeld			
Utsatt skatt		21 809	14 841
Sum avsetninger for forpliktelser		21 809	14 841
Annen langsiktig gjeld			
Konvertible lån	8	130 200 976	108 567 043
Avsatt suksesshonorar	4	2 375 374	1 584 203
Sum annen langsiktig gjeld		132 576 350	110 151 246
Sum langsiktig gjeld		132 598 160	110 166 087
Kortsiktig gjeld			
Leverandørgjeld		6 201	6 678
Betalbar skatt	5	10 013	14 429
Annen kortsiktig gjeld		17 799	25 547
Sum kortsiktig gjeld		34 013	46 654
Sum gjeld		132 632 172	110 212 741
SUM EGENKAPITAL OG GJELD		134 340 635	111 731 539



Brønnøysundregistrene

ÅRSREGNSKAP FOR REGNSKAPSÅRET 2024 - GENERELL INFORMASJON

Journalnummer: 2025 635385

Enheten

Organisasjonsnummer: 921 882 351
Organisasjonsform: Aksjeselskap
Foretaksnavn: DNB PRIVATE EQUITY VI (IS) AS
Forretningsadresse: c/o Permian AS
Hieronymus Heyerdahls gate 1
0160 OSLO

Regnskapsår

Årsregnskapets periode: 01.01.2024 - 31.12.2024

Konsern

Morselskap i konsern: Nei

Regnskapsregler

Regler for små foretak benyttet: Ja
Benyttet ved utarbeidelsen av
årsregnskapet til selskapet: Forenklet IFRS

Årsregnskapet fastsatt av kompetent organ

Bekreftet av representant for selskapet: Marianne Normann
Dato for fastsettelse av årsregnskapet: 04.06.2025

Revisjon

Årsregnskapet er utarbeidet av ekstern
autorisert regnskapsfører: Ja
Ekstern autorisert regnskapsfører har i
løpet av regnskapsåret bistått ved den
løpende regnskapsføringen eller utført
andre tjenester for selskapet enn å
utarbeide årsregnskapet: Ja

Grunnlag for avgivelse

År 2024: Årsregnskap er elektronisk innlevert.
År 2023: Tall er hentet fra elektronisk innlevert årsregnskap fra 2024.

Det er ikke krav til at årsregnskapet m.v. som sendes til Regnskapsregisteret er undertegnet. Kontrollen på at dette er utført ligger hos revisor/enhetens øverste organ. Sikkerheten ivaretas ved at innsender har rolle/rettighet for innsending av årsregnskapet via Altinn, og ved at det bekreftes at årsregnskapet er fastsatt av kompetent organ.

Brønnøysundregistrene, 07.07.2025

Brønnøysundregistrene
Postadresse: Postboks 900, 8910 Brønnøysund
Telefon: 75 00 75 00
E-post: firmapost@brreg.no Internett: www.brreg.no
Organisasjonsnummer: 974 760 673



Organisasjonsnr: 921 882 351
DNB PRIVATE EQUITY VI (IS) AS

RESULTATREGNSKAP

Beløp i: EUR	Note	2024	2023
RESULTATREGNSKAP			
Inntekter			
Verdiendring finansielle instrumenter vurdert til virkelig verdi	2	20 802 216	3 469 122
Sum inntekter		20 802 216	3 469 122
Kostnader			
Lønnskostnad	3	14 749	14 899
Annen driftskostnad	3, 4	1 564 896	972 309
Sum kostnader		1 579 644	987 208
Driftsresultat		19 222 572	2 481 914
Finansinntekter og finanskostnader			
Annen renteinntekt		187 624	214 179
Valutagevinst (agio)		64 839	41 960
Sum finansinntekter		252 463	256 140
Annen rentekostnad		323	70
Annen finanskostnad		71 282	164 981
Andel resultat stille deltakere		18 961 548	2 349 079
Sum finanskostnader		19 033 152	2 514 131
Netto finans		-18 780 690	-2 257 991
Resultat før skattekostnad		441 882	223 923
Skattekostnad	5	252 218	59 408
Årsresultat		189 664	164 515
Årsresultat etter minoritetsinteresser		189 664	164 515
Totalresultat		189 664	164 515
Overføringer og disponeringer			
Overføring til/fra fond for urealiserte gevinster	6	208 022	34 691
Udekket tap	6	-18 358	129 824
Sum overføringer og disponeringer		189 664	164 515



Organisasjonsnr: 921 882 351
DNB PRIVATE EQUITY VI (IS) AS

BALANSE

Beløp i: EUR Note 2024 2023

BALANSE - EIENDELER

Anleggsmidler Immaterielle eiendeler

Sum anleggsmidler 0 0

Omløpsmidler Varer

Fordringer

Andre kortsiktige
fordringer 40 363 40 257
Sum fordringer 40 363 40 257

Investeringer

Aksjer og andeler i
foretak i samme konsern 2 128 680 346 110 476 125
Sum investeringer 128 680 346 110 476 125

Bankinnskudd, kontanter og lignende

Bankinnskudd 5 619 926 1 215 157
Sum bankinnskudd,
kontanter og lignende 5 619 926 1 215 157

Sum omløpsmidler 134 340 635 111 731 539

SUM EIENDELER 134 340 635 111 731 539

BALANSE - EGENKAPITAL OG GJELD

Egenkapital

Innskutt egenkapital

Aksjekapital 7 12 560 12 560
Overkurs 1 243 490 1 243 490
Annen innskutt egenkapital -719 -719
Sum innskutt egenkapital 6 1 255 331 1 255 331

Opptjent egenkapital

Fond for urealiserte
gevinster 567 847 359 825
Annen egenkapital -114 715 -96 357
Udisponert resultat
Sum opptjent egenkapital 453 132 263 468

Sum egenkapital 6 1 708 462 1 518 798



Gjeld			
Langsiktig gjeld			
Utsatt skatt		21 809	14 841
Sum avsetninger for forpliktelses		21 809	14 841
Annen langsiktig gjeld			
Konvertible lån	8	130 200 976	108 567 043
Avsatt suksesshonorar	4	2 375 374	1 584 203
Sum annen langsiktig gjeld		132 576 350	110 151 246
Sum langsiktig gjeld		132 598 160	110 166 087
Kortsiktig gjeld			
Leverandørgjeld		6 201	6 678
Betalbar skatt	5	10 013	14 429
Annen kortsiktig gjeld		17 799	25 547
Sum kortsiktig gjeld		34 013	46 654
Sum gjeld		132 632 172	110 212 741
SUM EGENKAPITAL OG GJELD		134 340 635	111 731 539



Organisasjonsnr: 921 882 351
DNB PRIVATE EQUITY VI (IS) AS

NOTEOPPLYSNINGER - SELSKAP - alle poster oppgitt i hele tall

Note

Antall årsverk i regnskapsåret
0.00

Sum Beløp

Balanseført verdi 31.12. Varige driftsmidler Immaterielle eiend.

Konsernregnskap

Morselskapet sitt navn

Forretningskontor for morselskapet

Begrunnelse for at datterselskap er utelatt fra konsolideringen

Samlet beløp - tilknyttet selskap Årets Fjorårets

Samlet beløp - foretak i samme konsern Årets Fjorårets

Samlet beløp - foretak i samme konsern Årets Fjorårets

Samlet beløp - felles kontrollert virksomhet Årets Fjorårets

Pantstillelse Beløp

Beholdning av egne aksjer Antall Pålydende Andel av aksjek.



Til generalforsamlingen i DNB Private Equity VI (IS) AS

Uavhengig revisors beretning

Konklusjon

Vi har revidert årsregnskapet for DNB Private Equity VI (IS) AS som består av oppstilling over finansiell stilling per 31. desember 2024, oppstilling over totalresultat, utvidet resultat og indirekte kontantstrøm for regnskapsåret avsluttet per denne datoen og noter til årsregnskapet, herunder et sammendrag av viktige regnskapsprinsipper.

Etter vår mening oppfylder årsregnskapet gjeldende lovkrav, og gir årsregnskapet et rettviseende bilde av selskapets finansielle stilling per 31. desember 2024, og av dets resultater og kontantstrømmer for regnskapsåret avsluttet per denne datoen i samsvar med forenklet anvendelse av internasjonale regnskapsstandarder etter regnskapsloven § 3–9.

Grunnlag for konklusjonen

Vi har gjennomført revisjonen i samsvar med International Standards on Auditing (ISA-ene). Våre oppgaver og plikter i henhold til disse standardene er beskrevet nedenfor under *Revisors oppgaver og plikter ved revisjonen av årsregnskapet*. Vi er uavhengige av selskapet i samsvar med kravene i relevante lover og forskrifter i Norge og International Code of Ethics for Professional Accountants (inkludert internasjonale uavhengighetsstandarder) utstedt av International Ethics Standards Board for Accountants (IESBA-reglene), og vi har overholdt våre øvrige etiske forpliktelser i samsvar med disse kravene. Innhentet revisjonsbevis er etter vår vurdering tilstrekkelig og hensiktsmessig som grunnlag for vår konklusjon.

Øvrig informasjon

Styret og daglig leder (ledelsen) er ansvarlige for øvrig informasjon som er publisert sammen med årsregnskapet. Øvrig informasjon omfatter informasjon i årsrapporten bortsett fra årsregnskapet og den tilhørende revisjonsberetningen. Vår konklusjon om årsregnskapet ovenfor dekker ikke øvrig informasjon.

I forbindelse med revisjonen av årsregnskapet er det vår oppgave å lese øvrig informasjon. Formålet er å vurdere hvorvidt det foreligger vesentlig inkonsistens mellom den øvrige informasjonen og årsregnskapet og den kunnskap vi har opparbeidet oss under revisjonen av årsregnskapet, eller hvorvidt øvrig informasjon ellers fremstår som vesentlig feil. Vi har plikt til å rapportere dersom øvrig informasjon fremstår som vesentlig feil. Vi har ingenting å rapportere i så henseende.

Ledelsens ansvar for årsregnskapet

Ledelsen er ansvarlig for å utarbeide årsregnskapet og for at det gir et rettviseende bilde i samsvar med forenklet anvendelse av internasjonale regnskapsstandarder etter regnskapsloven § 3–9. Ledelsen er også ansvarlig for slik internkontroll som den finner nødvendig for å kunne utarbeide et årsregnskap som ikke inneholder vesentlig feilinformasjon, verken som følge av misligheter eller utilsiktede feil.

Ved utarbeidelsen av årsregnskapet må ledelsen ta standpunkt til selskapets evne til fortsatt drift og opplyse om forhold av betydning for fortsatt drift. Forutsetningen om fortsatt drift skal legges til grunn for årsregnskapet med mindre ledelsen enten har til hensikt å avvikle selskapet eller legge ned virksomheten, eller ikke har noe realistisk alternativ til dette.

Revisors oppgaver og plikter ved revisjonen av årsregnskapet

Vårt mål er å oppnå betryggende sikkerhet for at årsregnskapet som helhet ikke inneholder vesentlig feilinformasjon, verken som følge av misligheter eller utilsiktede feil, og å avgi en revisjonsberetning som inneholder vår konklusjon. Betryggende sikkerhet er en høy grad av sikkerhet, men ingen garanti for at en revisjon utført i samsvar med ISA-ene, alltid vil avdekke vesentlig feilinformasjon. Feilinformasjon kan oppstå som følge av misligheter eller utilsiktede feil. Feilinformasjon er å anse som vesentlig dersom den

PricewaterhouseCoopers AS, Kanalsletta 8, Postboks 8017, NO-4068 Stavanger

T: 02316, org. no.: 987 009 713 MVA, www.pwc.no

Statsautoriserte revisorer, medlemmer av Den norske Revisorforening og autorisert regnskapsførerselskap



enkeltvis eller samlet med rimelighet kan forventes å påvirke de økonomiske beslutningene som brukerne foretar på grunnlag av årsregnskapet. For videre beskrivelse av revisors oppgaver og plikter vises det til: <https://revisorforeningen.no/revisjonsberetninger>

Stavanger, 21. mai 2025
PricewaterhouseCoopers AS

Tom Notland
Statsautorisert revisor
(elektronisk signert)



 Securely signed with Brevio

Revisjonsberetning

Signers:

Name	Method	Date
Notland, Tom	BANKID	2025-05-21 22:40

This document package contains:

- Closing page (this page)
- The original document(s)
- The electronic signatures. These are not visible in the document, but are electronically integrated.



This file is sealed with a digital signature.
The seal is a guarantee for the authenticity
of the document.

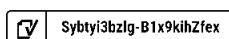


Årsregnskap 2024

DNB Private Equity VI (IS) AS

Styrets årsberetning
Resultatregnskap
Balanse
Kontantstrøm
Noter til regnskapet

Org.nr.: 921 882 351





Årsberetning 2024

DNB Private Equity VI (IS) AS

Virksomhetens art og hvor den drives

Selskapet ble etablert 21.11.2018 og har kontoradresse i Hieronymus Heyerdahls gate 1 i Oslo. Selskapet virker som hovedmann for det indre selskapet DNB Private Equity VI IS (Fondet) og er forpliktet for 1% av Fondets selskapskapital. Fondet investerer i andre PE-fond forvaltet av anerkjente forvaltere/investeringsmiljøer.

Fortsatt drift

I samsvar med regnskapsloven § 2-2(8) bekreftes det at forutsetningene om fortsatt drift er til stede og lagt til grunn ved utarbeidelsen av regnskapet. Selskapets tegninger i underliggende fond vurderes å være innenfor rammene av selskapets egenkapitalfinansiering når estimerte kostnader over selskapets levetid er tillagt. Selskapet er i sunn økonomisk og finansiell stilling.

Selskapets finansielle stilling

Selskapets finansielle stilling er solid med god egenkapital og ingen langsiktig gjeld. Markedsverdien på de underliggende investeringene har utviklet seg positivt løpet av året. Ved årsslutt er selskapets investeringer i underliggende PE-fond er verdsett til 179,0% av kostpris. I samsvar med forenklet IFRS er selskapets investeringer vurdert til «Fair Market Value» som representerer de verdier investeringene kan selges for i et åpent marked.

Selskapet hadde sin siste lukking 18. desember 2019 med en kommittert selskapskapital på EUR 126 millioner. Per 31.12.2024 var 89,5% av den kommitterte kapitalen innkalt, mens 24,1% har blitt distribuert til investorene (hvorav 18,1 % kan tilbakekalles).

Styret mener årsregnskapet gir et rettviseende bilde av selskapets eiendeler og gjeld, samt finansiell stilling og resultat. Den likviditetsmessige stillingen er tilfredsstillende.


For egenkapitalandel og disponering av årets resultat, vises det til årsregnskapets oppstilling over totalresultat og oppstilling over finansiell stilling.

Foretakets utsikter

Selskapet investerer i PE-fond og endte sin investeringsperiode i desember 2019. PE-fondene investerer i porteføljeselskaper som de normalt eier i 3 til 7 år. Per årsslutt var Selskapet investert i 8 PE-fond, bestående av totalt 95 porteføljeselskaper. Kommittert kapital til de underliggende PE-fondene utgjør EUR 119 millioner, hvorav uinnkalt restforpliktelse per årsslutt utgjør EUR 15,1 millioner (med balansedagens valutakurs).

Finansiell risiko

En investering i selskapet innebærer finansiell risiko både i forhold til generell risiko i markedet, valutarisiko, konkurranseforhold og omsettelighet knyttet til selskapets investeringer. Selskapets investeringer er utsatt for risiko knyttet til kvaliteten på investeringsmedarbeiderne i underliggende PE-fond og deres evne til å utnytte investeringsmuligheter og til å utvikle og realisere investeringene, samt til styret og ledelsen i porteføljeselskapene. Overvekten av investeringen er i fremmed valuta og investeringene er derfor utsatt for generell risiko knyttet til valutasvingninger og til generelle markedsmessige og økonomiske forhold. Selskapet har ikke inngått avtale om valutasikring og benytter ikke andre finansielle instrumenter for å redusere risiko. Den finansielle risiko reduseres gjennom en spredning i antall porteføljeinvesteringer i underliggende PE-fond og gjennom investeringer i ulike årganger i så vel underliggende PE-fond som i porteføljeselskaper.





Årsberetning 2024 - fortsetter

Corporate governance

Styret er av den oppfatning at selskapet følger anbefalingene og retningslinjene for god eierstyring og selskapsledelse. Herunder har selskapet en hensiktsmessig organisering hvor forvalter, daglig leder/fondsadministrator og styret har en klar ansvarsfordeling og utfører sine respektive oppgaver på hensiktsmessig måte.

Arbeidsmiljø, likestilling og ytre miljø

Selskapet har ingen ansatte, arbeidsmiljøet og ulykker er derfor ikke vurdert. Daglig leder er innleid og den daglige driften blir ivaretatt av ekstern forretningsfører. Styret består av tre personer, to menn og en kvinne. Styret er bevisst forholdet til likestilling og vurderer dette fortløpende.

Selskapet driver en virksomhet som ikke påvirker det ytre miljøet. Selskapet investerer indirekte i andre bedrifter gjennom deltagelse i PE-fond. Investeringene i PE-fond vil være i tråd med DNB konsernets etiske retningslinjer og det blir inngått sideavtaler om hvilke typer selskaper PE-fondene ikke kan investere i. Basert på sideavtalen har selskapet mulighet for å avstå fra investeringer som bryter med retningslinjene. Utover dette har selskapet ikke igangsatt eller planlagt spesielle tiltak i forhold til sine investeringer som kan forhindre eller redusere negative miljøvirkninger.

Bærekraftsinformasjon

DNB Private Equity VI IS er underlagt "Lov om offentliggjøring av bærekraftsinformasjon i finanssektoren og et rammeverk for bærekraftige investeringer", og gir følgende opplysninger i samsvar med loven:

Fondet er et artikkel 6 fond. Investeringene som ligger til grunn for dette finansielle produktet tar ikke hensyn til EU-kriteriene for miljømessig bærekraftig økonomisk virksomhet.

Forsknings- og utviklingsaktiviteter

Selskapet har ikke hatt forsknings- og utviklingsaktiviteter i 2024.

Styrets ansvarsforsikring

Det er tegnet styreansvarsforsikring som dekker det rettslige erstatningsansvaret som styremedlemmer og ledende ansatte kan komme i. Forsikringen omfatter personlig ansvar som styremedlemmer, varamedlemmer og ansatte i DNB Bank ASA inkludert alle datterselskaper kan komme i. Forsikringen dekker i tillegg kostnader knyttet til å håndtere skadekravet/dokumentere fakta knyttet til krav som gjøres gjeldende.

Oslo, 21.05.2025


Styret i DNB Private Equity VI (IS) AS

Jørn Jevne
styreleder

Tore Haakon Eilertsen
styremedlem

Christine Koch Hatlebrekke
styremedlem

Marianne Normann
daglig leder

 Sybtyi3bzlg-B1x9kihZfex



Oppstilling over totalresultat


DNB Private Equity VI (IS) AS

Beløp i EUR

Driftsinntekter og driftskostnader	Note	2024	2023
Driftsinntekter			
Verdiendring finansielle instrumenter vurdert til virkelig	2	20 802 216	3 469 122
Sum driftsinntekter		20 802 216	3 469 122
Driftskostnader			
Lønnskostnad	3	-14 749	-14 899
Annen driftskostnad	3, 4	-1 564 896	-972 309
Sum driftskostnader		-1 579 644	-987 208
Driftsresultat		19 222 572	2 481 914
Finansinntekter og finanskostnader			
Annen renteinntekt		187 624	214 179
Valutagevinst (agio)		64 839	41 960
Annen rentekostnad		-323	-70
Annen finanskostnad		-71 282	-164 981
Andel resultat stille deltakere		-18 961 548	-2 349 079
Resultat av finansposter		-18 780 690	-2 257 991
Resultat før skattekostnad		441 882	223 923
Skattekostnad	5	-252 218	-59 408
Årsresultat		189 664	164 515
Øvrige resultatelementer		0	0
Totalresultat		189 664	164 515
Disponeringer og overføringer fra årsresultatet			
Overføring til/fra fond for urealiserte gevinster	6	-208 022	-34 691
Overført +/- til/fra annen egenkapital	6	18 358	-129 824
Sum overføringer		-189 664	-164 515

DNB Private Equity VI (IS) AS

Side 4

 Sybtyi3bzlg-B1x9kihZfex



Oppstilling over finansiell stilling

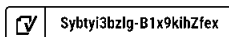
DNB Private Equity VI (IS) AS

Beløp i EUR

Eiendeler	Note	31.12.2024	31.12.2023
Omløpsmidler			
Fordringer			
Andre kortsiktige fordringer		40 363	40 257
Sum fordringer		40 363	40 257
Investeringer			
Finansielle investeringer	2	128 680 346	110 476 125
Sum investeringer		128 680 346	110 476 125
Likvider			
Bankinnskudd		5 619 926	1 215 157
Sum likvider		5 619 926	1 215 157
Sum omløpsmidler		134 340 635	111 731 539
Sum eiendeler		134 340 635	111 731 539

DNB Private Equity VI (IS) AS

Side 5





Oppstilling over finansiell stilling

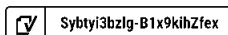
DNB Private Equity VI (IS) AS

Beløp i EUR

Egenkapital og gjeld	Note	31.12.2024	31.12.2023
Egenkapital			
Innskutt egenkapital			
Aksjekapital	7	12 560	12 560
Overkurs		1 243 490	1 243 490
Annen innskutt egenkapital		-719	-719
Sum innskutt egenkapital	6	1 255 331	1 255 331
Opptjent egenkapital			
Fond for urealiserte gevinster		567 847	359 825
Annen egenkapital		-114 715	-96 357
Sum opptjent egenkapital		453 132	263 468
Sum egenkapital	6	1 708 462	1 518 798
Gjeld			
Avsetning for forpliktelseser			
Utsatt skatt		21 809	14 841
Sum avsetning for forpliktelseser		21 809	14 841
Annen langsiktig gjeld			
Innskudd stille deltakere	8	130 200 976	108 567 043
Avsatt suksesshonorar	4	2 375 374	1 584 203
Sum langsiktig gjeld		132 576 350	110 151 246
Kortsiktig gjeld			
Leverandørgjeld		6 201	6 678
Betalbar skatt	5	10 013	14 429
Annen kortsiktig gjeld		17 799	25 547
Sum kortsiktig gjeld		34 013	46 654
Sum gjeld		132 632 172	110 212 741
Sum egenkapital og gjeld		134 340 635	111 731 539

DNB Private Equity VI (IS) AS

Side 6





Oppstilling over finansiell stilling

DNB Private Equity VI (IS) AS

Beløp i EUR

Oslo, 21.05.2025

Styret i DNB Private Equity VI (IS) AS

Jørn Jevne

styreleder

Tore Haakon Eilertsen

styremedlem

Christine Koch Hatlebrekke

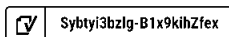
styremedlem

Marianne Normann

daglig leder

DNB Private Equity VI (IS) AS

Side 7





Indirekte kontantstrøm

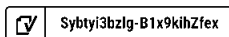
DNB Private Equity VI (IS) AS

Beløp i EUR

	Note	2024	2023
Kontantstrømmer fra operasjonelle aktiviteter			
Resultat før skattekostnad		441 882	223 923
Periodens betalte skatt		-249 666	-30 138
Andel resultat stille deltakere		18 961 548	2 349 079
Urealisert verdiendring av investeringer vurdert til vv.		-20 802 216	-3 469 122
Utbetalinger ved kjøp av andre investeringer		-10 807 122	-16 487 349
Innbetalinger ved tilbakebetaling fra investeringer		13 405 117	9 583 786
Endring i leverandørgjeld		-477	4 756
Endring i andre tidsavgrensningsposter		783 317	106 144
Netto kontantstrøm fra operasjonelle aktiviteter		1 732 383	-7 718 920
Kontantstrømmer fra finansieringsaktiviteter			
Endring innbetalt kapital stille deltakere		10 898 849	14 014 226
Tilbakebetalinger av egenkapital		-8 226 463	-7 510 827
Netto kontantstrøm fra finansieringsaktiviteter		2 672 386	6 503 399
Netto endring i kontanter og kontantekvivalenter		4 404 769	-1 215 521
Beh. av kont. og kontantekvivalenter ved per. begynnelse		1 215 157	2 430 679
Beh. av kont. og kontantekvivalenter ved per. slutt		5 619 926	1 215 157

DNB Private Equity VI (IS) AS

Side 8





Noter til regnskapet 2024

DNB Private Equity VI (IS) AS

Note 1 - Regnskapsprinsipper

Årsregnskapet er avlagt i henhold til regnskapsloven § 3-9 og Forskrift om forenklet anvendelse av IFRS fastsatt av Finansdepartementet 21. januar 2008. Dette innebærer i hovedsak at innregning og måling følger internasjonale regnskapsstandarder (IFRS) og presentasjon og noteopplysninger er i henhold til norsk regnskapslov og god regnskapsskikk.

1.1 Forenklet IFRS

I de regnskapsperioder det er aktuelt anvender selskapet følgende avvik fra presentasjons-, innregnings- og vurderingsreglene i IFRS:

- IAS 10 nr. 12 og 13 fravikes slik at et eventuelt utbytte regnskapsføres i samsvar med regnskapslovens bestemmelser.

1.2 Grunnlag for utarbeidelse av årsregnskapet

Selskapsregnskapet legger til grunn prinsippene i historisk kost regnskap, med unntak av følgende regnskapsposter:

- Investeringer i finansielle instrumenter, som i oppstilling over finansiell stilling føres til virkelig verdi.
Regnskapsperiodens endring i urealiserte verdiendringer - d.v.s. forskjellen mellom kostverdi og virkelig verdi - føres over oppstilling over totalresultat som ordinær driftsinntekt /-kostnad.
- Se også punkt 1.3 vedrørende valuta.

1.3 Valuta

Regnskapsvaluta for DNB Private Equity VI (IS) AS er EUR. Løpende transaksjoner i utenlandsk valuta omregnes til kursen på transaksjonstidspunktet. *Balanseposter ved regnskapsperiodens slutt:* (1) pengeposter i utenlandsk valuta omregnes til presentasjonsvalutaen ved å benytte balansedagens kurs, (2) ikke-pengeposter som måles til virkelig verdi uttrykt i utenlandsk valuta, omregnes til presentasjonsvalutaen ved å benytte balansedagens kurs. Valutakursjusteringer resultatføres løpende i regnskapsperioden og ved regnskapsperiodens slutt som finanspost.

1.4 Bruk av estimat

Selskapets ledelse benytter i relevante tilfeller estimater og forutsetninger i fastsettelsen av eiendeler, gjeld, inntekter, kostnader og opplysning om potensielle forpliktelser. Dette gjelder særlig vurderinger av poster som utsatt skattefordel - og fastsettelse av virkelig verdi på finansielle instrumenter hvor det ikke eksisterer observerbare markedspriser. Fremtidige hendelser kan medføre at grunnlaget for slike estimater endrer seg. Estimater og de underliggende forutsetningene vurderes løpende. Endringer i regnskapsmessige estimater regnskapsføres i den perioden endringene oppstår. Hvis endringene også gjelder fremtidige perioder fordeles effekten over inneværende og fremtidige perioder.

1.5 Investeringer i finansielle instrumenter

I Klassifisering

I overensstemmelse med IFRS 9, *Finansielle instrumenter*, klassifiseres investeringer i finansielle instrumenter innenfor virkeområdet til IFRS 9 i følgende kategori: *Virkelig verdi med verdiendringer over resultatet*. IFRS 9 omhandler innregning, klassifisering og måling, tapsavsetning, fraregning og sikringsbokføring.

Kategorien finansielle eiendeler og forpliktelser til Virkelig verdi med verdiendringer over totalresultatet er inndelt i følgende underkategorier:

Finansielle instrumenter klassifisert som Holdt for handelsformål:

Finansielle instrumenter som holdes i første rekke med formål om å selge eller kjøpe tilbake på kort sikt, finansielle instrumenter som inngår i en portefølje av identifiserte instrumenter som er styrt sammen og hvor det beviselig er spor av kortsiktig gevinstrealisering, eller derivater som ikke er utpekt som sikringsinstrumenter er klassifisert som holdt for handelsformål.

Noter til regnskapet 2024

DNB Private Equity VI (IS) AS

Note 1 - Regnskapsprinsipper - fortsetter

Finansielle instrumenter som er utpekt til Virkelig verdi med verdiendringer over resultatet:

Denne kategorien inkluderer egenkapitalinstrumenter og gjeldsinstrumenter som ikke er holdt for handelsformål. Dette er finansielle instrumentene som blir styrt og vurdert ut i fra en virkelig verdi betraktning. Denne kategorien inkluderer egenkapital instrumenter som er private equity fond.

II Innregning

Selskapet innregner finansielle eiendeler og forpliktelser når og bare når selskapet blir kontraktsmessig part til instrumentet.

III Første gangs måling

Finansielle eiendeler og forpliktelser klassifisert i kategorien *Virkelig verdi med verdiendringer over totalresultatet* er innregnet i oppstilling over finansiell stilling til virkelig verdi ved førstegangs måling. Alle transaksjonskostnader blir direkte kostnadsført.

IV Etterfølgende måling

Etter første gangs måling blir finansielle eiendeler og forpliktelser klassifisert i kategorien *Virkelig verdi med verdiendringer over totalresultatet* målt til virkelig verdi i selskapets oppstilling over finansiell stilling (se punkt 1.6 nedenfor). Etterfølgende endringer i virkelig verdi er klassifisert i *Gevinst på investeringer i finansielle instrumenter / Tap på investeringer i finansielle instrumenter* i selskapets oppstilling over totalresultatet. Opptjente renteinntekter og utbytte for disse instrumentene er resultatført tilsvarende. Detaljer vedrørende de etterfølgende endringene er vist i note.

1.6 Virkelig verdi

Virkelig verdi er den verdi en eiendel kan bli overdratt for eller solgt for mellom to uavhengige parter. Virkelig verdi på investeringer i finansielle instrumenter handlet i aktive markeder på balansedagen er satt til kvoterte markedspriser uten fradrag for transaksjonskostnader. For alle andre instrumenter som ikke er handlet i et aktivt marked er virkelig verdi fastsatt ved bruk av IPEV* retningslinjer, og eventuelt andre relevante verdsettelsesmetoder.

* *International Private Equity and Venture Capital Valuation-Private Equity industriens europeiske bransjeorganisasjon.*

1.7 Inntektsskatt

Skattekostnaden i resultatregnskapet omfatter både periodens betalbare skatt og endring i utsatt skatt. Utsatt skatt er beregnet på grunnlag av de midlertidige forskjeller som eksisterer mellom regnskapsmessige og skattemessige verdier, samt skattemessig underskudd til fremføring ved utgangen av regnskapsåret. Skatteøkende og skattereduserende midlertidige forskjeller som reverserer eller kan reverseres i samme periode er utlignet og nettoført.

1.8 Bankinnskudd, kontanter og lignende

Bankinnskudd, kontanter og lignende inneholder selskapets bankbeholdning. I kontantstrømoppstillingen vil en eventuell kassakreditt fratrekkes det totale bankinnskuddet.

1.9 Egenkapital

Transaksjonskostnader direkte knyttet til en egenkapitaltransaksjon vil bli regnskapsført direkte mot egenkapitalen etter fradrag for skatt.

1.10 Avsetninger

En avsetning regnskapsføres når (1) selskapet har en forpliktelse (rettslig eller selvpålagt) som følge av en tidligere hendelse - (2) det er sannsynlig (mer sannsynlig enn ikke) at det vil skje et økonomisk oppgjør som følge av denne forpliktelsen og - (3) beløpets størrelse kan måles pålitelig.

Hvis effekten er betydelig, beregnes avsetningen ved å neddiskontere forventede fremtidige kontantstrømmer med en diskonteringsrente før skatt som reflekterer markedets prissetting av tidsverdien av penger - og hvis relevant - risikoer spesifikt knyttet til forpliktelsen.



Noter til regnskapet 2024

DNB Private Equity VI (IS) AS

Note 1 - Regnskapsprinsipper - fortsetter

1.11 Betingede forpliktelser og eiendeler

Betingede forpliktelser regnskapsføres ikke i oppstillingen over totalresultatet. Det opplyses om vesentlige betingede forpliktelser med unntak av betingede forpliktelser hvor sannsynligheten for forpliktelsen er lav.

En betinget eiendel regnskapsføres ikke i årsregnskapet, men opplyses om dersom det foreligger en viss sannsynlighet for at en fordel vil tilflyte selskapet.

1.12 Hendelser etter balansedagen

Ny informasjon etter balansedagen om selskapets finansielle stilling på balansedagen tas hensyn til i det endelige årsregnskapet. Hendelser etter balansedagen som ikke påvirker selskapets finansielle stilling på balansedagen, men som vil påvirke selskapets finansielle stilling i fremtiden er opplyst om dersom dette er vesentlig.

1.13 Kontantstrømoppstilling

Kontantstrømoppstillingen viser kontantstrømmene i regnskapsåret fordelt på drifts- og finansieringsaktivitet, netto endringer for året i kontanter, samt kontantbeholdning ved begynnelsen og slutten av året.

Kontanteffekten ved kjøp og salg av investeringsobjekter vises separat under kontantstrømmer fra operasjonelle aktiviteter. I kontantstrømoppstillingen er kontantstrømmer tilknyttet erverv av finansielle eiendeler ført fra dato for oppkjøp, mens kontantstrømmer vedrørende salg av finansielle eiendeler er ført frem til salgsdato.

(a) Kontantstrøm fra driftsaktiviteter: Kontantstrøm fra driftsaktiviteter er beregnet som netto driftsoverskudd/underskudd for året, justert for betalinger i forbindelse med kjøp og salg av finansielle eiendeler, mottatte distribusjoner fra finansielle eiendeler, mottatte renter og driftsposter uten kontanteffekt.

(b) Kontantstrøm fra finansieringsaktiviteter: Kontantstrøm fra finansieringsaktiviteter består av innbetalinger mottatt fra partnere og distribusjoner utbetalt til partnere.



Noter til regnskapet 2024

DNB Private Equity VI (IS) AS

Note 2 - Finansielle instrumenter

2.1 Eierandel og kapitalforpliktelse

Investering	Fondsvaluta	Eierandel	Kommittert kapital *)	Uinnkalt kapital *)
Bowmark VI	GBP	2,41 %	18 141 960	3 304 736
Genstar IX	USD	0,27 %	14 485 756	1 804 566
AEA Fund VII	USD	0,34 %	14 485 756	1 115 820
Astorg VII	EUR	0,35 %	15 000 000	675 000
Accel KKR VI	USD	0,59 %	14 485 756	994 996
Cortec VII	USD	1,86 %	14 485 756	1 537 799
BlackFin III	EUR	1,37 %	13 500 000	1 890 000
Parthenon VI	USD	0,74 %	14 485 756	3 807 161
Sum			119 070 739	15 130 078

*) Kommittert selskapskapital og uinnkalt selskapskapital i utenlands valuta er omregnet til EUR ved å benytte valutakurs pr. 31.12.2024. Uinnkalt kapital inkluderer distribusjon som kan reinnkalles.



Noter til regnskapet 2024

DNB Private Equity VI (IS) AS

Note 2 - Finansielle instrumenter - fortsetter

2.2 Kostpris og virkelig verdi

Selskapet klassifiserer virkelig verdi målinger ved å bruke et virkelig verdi hierarki med følgende nivåer:

Nivå 1: Input er noterte priser (ujusterte) i aktive markeder for identiske eiendeler eller forpliktelser.

Nivå 2: Input er annet enn noterte priser inkludert i Nivå 1 som er observerbare for eiendelen eller forpliktelsen, enten direkte (dvs. som priser) eller indirekte (dvs. utledet fra priser).

Nivå 3: Input for eiendelen eller forpliktelsen som ikke basert på observerbare markedsdata (ikke observerbar input).

Når virkelig verdi av noterte egenkapital- og gjeldsinstrumenter er basert på observerbare kvoterte markedspriser, uten fradrag for transaksjonskostnader, er instrumentet klassifisert i nivå 1. For alle andre instrumenter er virkelig verdi fastsatt ved bruk av verdsettelsesteknikker.

Selskapet har investeringer i private equity fond som ikke omsettes i et aktivt marked. Verdsettelsen av andelene er gjort i henhold til IPEV* retningslinjer, og kan være gjort av fondene selv eller av tredje part. Avhengig av klassifisering av underliggende instrumenter og foretatte justeringer blir slike investeringer klassifisert i henholdsvis nivå 2 eller 3.

Investering	Nivå	Verdi basert på fonds rapport	Virkelig verdi 2024	Kostpris* 2024	Virkelig verdi 2023	Kostpris* 2023
Bowmark VI	3	Q4 2024	19 064 731	9 462 332	13 719 368	6 973 396
Genstar IX	3	Q4 2024	20 569 418	2 548 710	18 311 261	4 685 966
AEA Fund VII	3	Q4 2024	12 944 024	10 789 990	14 199 862	12 904 762
Astorg VII	3	Q4 2024	18 995 596	11 528 630	19 308 240	14 100 000
Accel KKR VI	3	Q4 2024	13 439 847	10 988 440	12 199 703	12 269 417
Cortec VII	3	Q4 2024	13 802 651	4 750 214	11 826 445	4 475 266
BlackFin III	3	Q4 2024	12 566 810	11 610 000	10 541 447	10 395 000
Parthenon VI	3	Q4 2024	17 297 269	10 217 349	10 369 799	8 689 853
Sum			128 680 346	71 895 664	110 476 125	74 493 659

*) Kostpris er netto innbetalt kapital/kjøpesum og fradrag for tilbakebetalt kapital.

I løpet av rapporteringsperioden var det ingen endring i måling av virkelig verdi som medførte overføringer mellom Nivå 1 og Nivå 2, og ingen overføringer inn og ut av nivå 3.

Virkelig verdi basert på underliggende fondsrapportering som avviker fra balansetidspunktet (se over) er justert for kapitalinnkallinger, kapitalutbetalinger og eventuelt andre vesentlige forhold i perioden frem til balansedagen.



Noter til regnskapet 2024

DNB Private Equity VI (IS) AS

Note 2 - Finansielle instrumenter - fortsetter

Oversikt over endringer i virkelig verdi	2024	2023
Virkelig verdi pr 01.01.	110 476 125	100 103 440
Kapitalinnbetalinger	10 807 122	16 487 349
Kapitalutbetalinger	-13 405 117	-9 583 786
Årets urealisert verdiendring	20 802 216	3 469 122
Virkelig verdi pr 31.12.	128 680 346	110 476 125

Spesifikasjon av gevinst/tap på investeringer i finansielle instrumenter	2024	2023
Urealisert verdiendring	20 802 216	3 469 122
Resultatført andel av mottatte distribusjoner	0	0
Sum resultat	20 802 216	3 469 122

2.3 Risikoeksponering

Selskapets er et investeringsselskap med investeringer i private equity fond, og er et såkalt «fond i fond». Som fondsinvestor har Selskapet liten eller ingen påvirkning på forvaltningen av de underliggende porteføljeselskapene i de respektive private equity fond hvor man holder andeler. Den viktigste risikostyringen ligger derfor i investeringsprosessen hvor Selskapet har fokus på å bygge en diversifisert portefølje på geografi, industri og i forhold til valuta. Dette reduserer den overordnede risikoen i selskapet.

Selskapet er eksponert mot finansiell markedsrisiko inkludert likviditet, valuta, rente- og prisrisiko. Selskapets investeringer (finansielle eiendeler) består av en veldiversifisert portefølje for å forebygge tap som følge av denne type utslag i markedene. Finansiell markedsrisiko er ofte å regne som systematisk risiko (for eksempel konjunkturer, endring i rammebetingelser og politiske forhold) og vil ikke alltid kunne imøtegås med diversifisering. Investeringen som eies av selskapet, er ikke umiddelbart mulig å realisere og muligheten til å markedsføre salg av eiendelene kan også være begrenset.

Selskapet følger opp den kvartalsvise verdirapporteringen fra underliggende porteføljefond, og pressemeldinger og andre forhold som gjelder selskapene eller fondene. Skulle det dukke opp forhold som ville kunne medføre ytterligere eksponering, vil Selskapet i første omgang gjøre en henvendelse til underliggende porteføljefond for å bringe fakta på det rene. I praksis, skulle forholdet vedvare, vil man fordi påvirkningsmuligheten er liten, raskt måtte gjøre en vurdering av om det vil være riktig å selge Selskapets andel i et slikt fond.



Noter til regnskapet 2024

DNB Private Equity VI (IS) AS

Note 3 - Lønnskostnader, antall ansatte, godtgjørelser, lån til ansatte m.m.

Lønn og ansatte

Selskapet har ingen ansatte.

Pensjonsforpliktelser

Etttersom selskapet ikke har ansatte er de ikke pliktige til å ha pensjonsordninger.

Godtgjørelser

I henhold til selskapsavtalen bærer DNB Private Equity VI IS alle kostnader knyttet til både DNB Private Equity VI (IS) AS og DNB Private Equity VI IS.

Godtgjørelser til daglig leder inngår i selskapets foretningsføreravtale.

Godtgjørelser til styre	2024	2023
Utbetalt styrehonorar	15 240	12 180
Avsetning for styrehonorar	14 523	15 240

Forpliktelser

Selskapet har ingen forpliktelser ovenfor styret eller daglig leder ved opphør av verv/avtale.

Lån og garantistillelser

Selskapet har ikke ytt lån eller garantistillelser til ledende personer i selskapet.

Kostnadsført honorar til revisor

Fordelt på tjenestetype (honorarene er inklusive merverdiavgift)	2024	2023
Lovpålagt revisjon	25 445	19 981
Andre konsulent- / attestasjonstjenester	0	0
Sum honorar til revisor	25 445	19 981



Noter til regnskapet 2024

DNB Private Equity VI (IS) AS

Note 4 - Nærstående parter

Etter selskapsavtalen skal DNB Private Equity VI IS dekke alle kostnadene i DNB PE VI (IS) AS.

Oversikt over resultatposter:

Selskap	Relasjon	Depot- tjenester	Forvaltnings- honorar	Honorar for transaksjons- tjenester *	Rente- inntekter
DNB Private Equity VI IS	Indre selskap	0	0	0	2 825
DNB Asset Management AS	Nærstående	0	609 525	0	0
DNB Bank ASA	Nærstående	15 412	0	0	0
Sum		15 412	609 525	0	2 825

* Gjelder andelen av forvaltningshonoraret som er ment å dekke arbeid knyttet til transaksjoner

Oversikt over balanseposter:

Selskap	Relasjon	Avsatt suksess- honorar	Kortsiktig fordring
DNB Private Equity VI IS	Indre selskap	0	89 859
DNB Asset Management AS	Nærstående	-2 375 374	0
Sum		-2 375 374	89 859

Suksesshonorar: Forvalter, DNB Asset Management AS, har rett på suksesshonorar etter nærmere angitte retningslinjer i Selskapsavtalen til Selskapet. Det avsettes løpende for kostnad relatert til potensielt suksesshonorar, men utbetaling vil ikke finne sted før det tidligste tidspunktet av a) når Deltagere har fått tilbakebetalt Innbetalt kapital og preferanseavkastningen og b) oppløsning av Selskapet.



Noter til regnskapet 2024

DNB Private Equity VI (IS) AS

Note 5 - Skattekostnad

Grunnlag for betalbar skatt	2024	2023
Resultat før skattekostnad	441 882	223 923
Permanente forskjeller:		
- Urealisert verdiendring av investeringer vurdert til virkelig verdi	-20 802 216	-3 469 122
- Inntekter innenfor fritaksmetoden	0	0
- Tilbakeføring andel stille deltakere øvrige poster	20 594 194	3 434 431
- Tilbakeføring av resultatandel fra selskap med deltakerfastsetting	16 491	9 387
- Andel i selskap med deltakerfastsetting	7 275	240
- Tillegg for renteinntekter fra hovedmannens særposter	2 825	3 341
- Andre poster (3% tilbakeføring og kildeskatt fra indre selskap)	-235 237	-30 138
- Ikke fradagsberettigede renter	321	0
Grunnlag for årets skattekostnad	25 535	172 062
Endring i midlertidige forskjeller / overført underskudd til fremføring	0	0
Omregningsdifferanser skatteregnskap	19 980	25 861
Grunnlag for betalbar skatt i resultatregnskapet	45 516	197 924
Anvendelse av fremførbart underskudd	0	-132 337
Skattepliktig inntekt	45 516	65 586

Fordeling av skattekostnaden	2024	2023
Betalbar skatt (22%)	10 013	14 429
Kildeskatt	235 237	30 138
Endring i utsatt skatt	6 968	14 841
Skattekostnad	252 218	59 408

Spesifikasjon av midlertidige forskjeller	2024	2023	Endring
Investeringer	96 024	64 351	31 673
Underskudd til fremføring	0	0	0
Sum midlertidige forskjeller	96 024	64 351	31 673
Beregnet utsatt skatt (+) / skattefordel (-), 22%	21 125	14 157	6 968
Nedvurdering av utsatt skattefordel	0	0	0
Utsatt skatt (+) / skattefordel (-) i balansen	21 125	14 157	6 968

Alle midlertidige forskjeller kan utlignes og dette er gjennomført i beregningen av utsatt skatt/utsatt skattefordel.

Utsatt skattefordel balanseføres ikke da det ikke er ventet at selskapet vil ha et positivt skattemessig totalresultat innenfor en rimelig tidshorisont. Dette skyldes at selskapets inntekter faller innunder reglene i den norske fritaksmetoden og dermed i all hovedsak er fritatt for ordinær beskatning.



Noter til regnskapet 2024

DNB Private Equity VI (IS) AS

Note 6 - Egenkapital

	Aksjekapital	Overkurs	Fond for urealiserte gevinster	Annen innskutt egenkapital	Udekket tap/Annen EK	Sum
Pr. 31.12.2023	12 560	1 243 490	359 825	-719	-96 357	1 518 798
Årets resultat	0	0	208 022	0	-18 358	189 664
Pr 31.12.2024	12 560	1 243 490	567 847	-719	-114 715	1 708 462

Note 7 - Antall aksjer, aksjeeiere m.v.

Aksjekapital i selskapet ved utgangen av året:	Antall	Pålydende (NOK)	Bokført (NOK)
Ordinære aksjer	125 605	1	125 605

Bokført aksjekapital utgjør EUR 12 560.

Selskapets aksjonærer ved utgangen av året:	Antall	Eierandel	Stemmeandel
DNB Livsforsikring AS	80 000	63,69%	63,69%
DNB Private Equity VI AS	24 500	19,51%	19,51%
Bærum Kommunale Pensjonskasse	10 000	7,96%	7,96%
Bergen Kommunale Pensjonskasse	5 000	3,98%	3,98%
DNV Pensjonskasse	5 000	3,98%	3,98%
Øvrige aksjonærer (eierandel <1%)	1 105	0,88%	0,88%
Sum	125 605	100,00%	100,00%

Note 8 - Innskudd fra- og mellomværende med stille deltakere

	2024	2023
Kommittert innskuddsforpliktelse	124 348 950	124 348 950
Ikke innkalt kapital	-13 023 005	-23 921 854
Tilbakebetalt kapital stille deltakere	-29 923 391	-21 696 927
Innkalt kapital stille deltakere ekskl. aksjeinnskudd	81 402 554	78 730 169
Stille deltakeres andel av akkumulert resultat	48 798 422	29 836 873
Netto gjeld stille deltakere	130 200 976	108 567 043



Document summary

COMPLETED BY ALL:

27.05.2025 12:32

SENT BY OWNER:

Elena Skreosen · 26.05.2025 11:56

DOCUMENT ID:

B1x9kihZfex

ENVELOPE ID:

Sybyti3bzlg-B1x9kihZfex

Document history

DOCUMENT NAME:

20250521 - DNB Private Equity VI (IS) AS - Årsregnskap
2024.pdf
18 pages

SHA-512:

73c699957a22cbb8adeef17e770af456bb6348d49080c0
12201bb02cbbf77c776658dd5c98a5e391f0cb34ff98c16
8d670abe4b7aa5dd1defc99f33c4ae0d58a

Verified ensures that the document has been signed according to the method stated above.

Copies of signed documents are securely stored by Verified.

To review the signature validity, please open this PDF using Adobe Reader.



GDPR
compliant



eIDAS
standard



PAdES
sealed



🕒 Activity log

RECIPIENT	ACTION*	TIMESTAMP (CET)	METHOD	DETAILS
Tore Haakon Eilertsen tore.h.eilertsen@dnv.com	✍️ Signed Authenticated	26.05.2025 12:22 26.05.2025 12:21	eID Low	Norwegian BankID (DOB: 63/07/11) IP: 147.161.146.109
Jørn Jevne jorn.jevne@bkp.no	✍️ Signed Authenticated	26.05.2025 14:17 26.05.2025 14:16	eID Low	Norwegian BankID (DOB: 64/07/15) IP: 193.161.32.36
Christine K Hatlebrekke christine.hatlebrekke@dnb.no	✍️ Signed Authenticated	27.05.2025 10:28 27.05.2025 10:27	eID Low	Norwegian BankID (DOB: 84/12/03) IP: 147.161.147.71
Marianne Normann mn@permian.no	✍️ Signed Authenticated	27.05.2025 12:32 27.05.2025 12:29	eID Low	Norwegian BankID (DOB: 84/07/07) IP: 195.139.21.71

* Action describes both the signing and authentication performed by each recipient. Authentication refers to the ID method used to access the document.

Verified ensures that the document has been signed according to the method stated above.

Copies of signed documents are securely stored by Verified.

To review the signature validity, please open this PDF using Adobe Reader.



GDPR
compliant



eIDAS
standard



PAdES
sealed



📎 Attachments

NAME (DOCUMENT SIZE)	SHA-512
1. 20250521 - DNB Private Equity VI (IS) AS - Årsregnskap 2024.pdf-pAdES-H1KWinbGex.pdf (302164 bytes)	41f57ed8f17ea 0312af72ac629 284e181cade6 411e25bb18ae db41e885ae38 76e164df7c10c 5e17e95677a7f 394edeec28d8 975a6b965302 89c6b8674c5c b29b
2. 20250521 - DNB Private Equity VI (IS) AS - Årsregnskap 2024.pdf-pAdES-rJAgi2ZMge.pdf (302316 bytes)	df9fe15a84e66 d8be92a1e897 04ce69412cd9 078357d8d747 054b497b862b 443895ac136a 3a9abe8d0ecf7 821e5f20a0ff29 6da1e1d183c6 9793e19eeb18 9f2f
3. 20250521 - DNB Private Equity VI (IS) AS - Årsregnskap 2024.pdf-pAdES-r1gNGonbGeg.pdf (302173 bytes)	4424aabc47c4 24f46cc71b594 7d96320ac69b 1798ac501bf09 740464e48b5b 118c41ab62b2 6d0a582acca7f 98f1211053270 d05dfc2d5d383 7f10de53952d0 8a

Verified ensures that the document has been signed according to the method stated above.

Copies of signed documents are securely stored by Verified.

To review the signature validity, please open this PDF using Adobe Reader.



GDPR
compliant



eIDAS
standard



PADES
sealed



NAME (DOCUMENT SIZE)

SHA-512

4. 20250521 - DNB Private Equity VI (IS) AS - Årsregnskap 2024.pdf-pAdES-BkJ7ohWMIg.pdf (302145 bytes)	25f3fdc7aea6d d04dd56a7da9 ed81fc3285e36 3fd7321c8c7e8 c7095ed31181f 3b7766ae6192 ebf936c9cefd5 03836f1273faa c345253a02db 4251f9ef79ed7 1
--	--

Custom events

No custom events related to this document

Verified ensures that the document has been signed according to the method stated above.

Copies of signed documents are securely stored by Verified.

To review the signature validity, please open this PDF using Adobe Reader.



GDPR
compliant



eIDAS
standard



PADES
sealed