



ÅRSREGNSKAPET FOR REGNSKAPSÅRET 2020 - GENERELL INFORMASJON

Enheten

Organisasjonsnummer: 988 975 869
Organisasjonsform: Aksjeselskap
Foretaksnavn: RETTING INVEST AS
Forretningsadresse: c/o Jesper Retting
Fernanda Nissens gate 4B
0484 OSLO

Regnskapsår

Årsregnskapets periode: 01.01.2020 - 31.12.2020

Konsern

Morselskap i konsern: Nei

Regnskapsregler

Regler for små foretak benyttet: Ja
Benyttet ved utarbeidelsen av årsregnskapet til selskapet: Regnskapslovens alminnelige regler

Årsregnskapet fastsatt av kompetent organ

Bekreftet av representant for selskapet: Jesper Arndal Retting
Dato for fastsettelse av årsregnskapet: 10.08.2021

Grunnlag for avgivelse

År 2020: Årsregnskapet er elektronisk innlevert
År 2019: Tall er hentet fra elektronisk innlevert årsregnskap fra 2020

Det er ikke krav til at årsregnskapet m.v. som sendes til Regnskapsregisteret er undertegnet. Kontrollen på at dette er utført ligger hos revisor/enhetens øverste organ. Sikkerheten ivaretas ved at innsender har rolle/rettighet for innsending av årsregnskapet via Altinn, og ved at det bekreftes at årsregnskapet er fastsatt av kompetent organ.

Brønnøysundregistrene, 05.05.2022



Resultatregnskap

Beløp i: NOK	Note	2020	2019
RESULTATREGNSKAP			
Inntekter			
Annen driftsinntekt		127 125	116 544
Sum inntekter		127 125	116 544
Kostnader			
Avskrivning av driftsmidler og immaterielle eiendeler	2		
Nedskrivning av varige driftsmidler og immaterielle eiendeler	2		
Annen driftskostnad	1	160 866	232 371
Sum kostnader		160 866	232 371
Driftsresultat		-33 741	-115 827
Finansinntekter og finanskostnader			
Annen renteinntekt		139	227
Annen finansinntekt		141 239	59 753
Sum finansinntekter		141 378	59 980
Verdireduksjon markedsbaserte omløpsmidler	3	197 004	
Nedskrivning av andre finansielle anleggsmidler			-265 384
Annen rentekostnad			13
Annen finanskostnad		1 183	1 086
Sum finanskostnader		198 187	-264 284
Netto finans		-56 810	324 265
Ordinært resultat før skattekostnad	6	-90 551	208 438
Ordinært resultat etter skattekostnad		-90 551	208 438
Årsresultat	5	-90 551	208 438
Årsresultat etter minoritetsinteresser		-90 551	208 438
Totalresultat		-90 551	208 438
Overføringer og disponeringer			



Resultatregnskap

Beløp i: NOK	Note	2020	2019
Ordinært utbytte		200 000	500 000
Overført fra annen egenkapital		-290 551	-291 562
Sum overføringer og disponeringer		-90 551	208 438



Balanse

Beløp i: NOK	Note	2020	2019
BALANSE - EIENDELER			
Anleggsmidler			
Immaterielle eiendeler			
Utsatt skattefordel	6		
Varige driftsmidler			
Tomter, bygninger o.a. fast eiendom	2	2 635 480	2 635 480
Driftsløsøre, inventar o.a. utstyr	2		
Sum varige driftsmidler		2 635 480	2 635 480
Sum anleggsmidler		2 635 480	2 635 480
Omløpsmidler			
Varer			
Fordringer			
Andre kortsiktige fordringer		11 925	
Sum fordringer		11 925	
Investeringer			
Markedsbaserte aksjer	3	1 464 514	2 169 699
Markedsbaserte obligasjoner	3		
Andre markedsbaserte finansielle instrumenter	3		
Sum investeringer		1 464 514	2 169 699
Bankinnskudd, kontanter og lignende			
Bankinnskudd, kontanter o.l.		203 618	129 883
Sum bankinnskudd, kontanter og lignende		203 618	129 883
Sum omløpsmidler		1 680 057	2 299 582
SUM EIENDELER		4 315 537	4 935 062

BALANSE - EGENKAPITAL OG GJELD



Balanse

Beløp i: NOK	Note	2020	2019
Egenkapital			
Innskutt egenkapital			
Aksjekapital	4, 5	100 000	100 000
Beholdning av egne aksjer	4		
Overkurs	5	4 010 787	4 301 338
Sum innskutt egenkapital		4 110 787	4 401 338
Sum egenkapital		4 110 787	4 401 338
Gjeld			
Langsiktig gjeld			
Utsatt skatt	6		
Annen langsiktig gjeld			
Sum langsiktig gjeld		0	0
Kortsiktig gjeld			
Gjeld til kredittinstitusjoner			409
Leverandørgjeld		4 750	30 013
Betalbar skatt	6		
Utbytte		200 000	500 000
Annen kortsiktig gjeld			3 302
Sum kortsiktig gjeld		204 750	533 724
Sum gjeld		204 750	533 724
SUM EGENKAPITAL OG GJELD		4 315 537	4 935 062



Brønnøysundregistrene

ÅRSREGNSKAP FOR REGNSKAPSÅRET 2020 - GENERELL INFORMASJON

Journalnummer: 2021 674684

Enheten

Organisasjonsnummer: 988 975 869
Organisasjonsform: Aksjeselskap
Foretaksnavn: RETTING INVEST AS
Forretningsadresse: c/o Jesper Retting
Fernanda Nissens gate 4B
0484 OSLO

Regnskapsår

Årsregnskapets periode: 01.01.2020 - 31.12.2020

Konsern

Morselskap i konsern: Nei

Regnskapsregler

Regler for små foretak benyttet: Ja
Benyttet ved utarbeidelsen av
årsregnskapet til selskapet: Regnskapslovens alminnelige regler

Årsregnskapet fastsatt av kompetent organ

Bekreftet av representant for selskapet: Jesper Arndal Retting
Dato for fastsettelse av årsregnskapet: 10.08.2021

Revisjon

Selskapet har besluttet at årsregnskapet
ikke skal revideres: Ja
Årsregnskapet er utarbeidet av ekstern
autorisert regnskapsfører: Ja
Ekstern autorisert regnskapsfører har i
løpet av regnskapsåret bistått ved den
løpende regnskapsføringen eller utført
andre tjenester for selskapet enn å
utarbeide årsregnskapet: Ja

Grunnlag for avgivelse

År 2020: Årsregnskap er elektronisk innlevert.
År 2019: Tall er hentet fra elektronisk innlevert årsregnskap fra 2020.

Det er ikke krav til at årsregnskapet m.v. som sendes til Regnskapsregisteret er undertegnet. Kontrollen på at dette er utført ligger hos revisor/enhetens øverste organ. Sikkerheten ivaretas ved at innsender har rolle/rettighet for innsending av årsregnskapet via Altinn, og ved at det bekreftes at årsregnskapet er fastsatt av kompetent organ.

Brønnøysundregistrene, 25.08.2021

Brønnøysundregistrene
Postadresse: Postboks 900, 8910 Brønnøysund
Telefon: 75 00 75 00
E-post: firmapost@brreg.no Internett: www.brreg.no
Organisasjonsnummer: 974 760 673



Organisasjonsnr: 988 975 869
RETTING INVEST AS

RESULTATREGNSKAP

Beløp i: NOK	Note	2020	2019
RESULTATREGNSKAP			
Inntekter			
Annen driftsinntekt		127 125	116 544
Sum inntekter		127 125	116 544
Kostnader			
Avskrivning av driftsmidler og immaterielle eiendeler	2		
Nedskrivning av varige driftsmidler og immaterielle eiendeler	2		
Annen driftskostnad	1	160 866	232 371
Sum kostnader		160 866	232 371
Driftsresultat		-33 741	-115 827
Finansinntekter og finanskostnader			
Annen renteinntekt		139	227
Annen finansinntekt		141 239	59 753
Sum finansinntekter		141 378	59 980
Verdireduksjon markedsbaserte omløpsmidler	3	197 004	
Nedskrivning av andre finansielle anleggsmidler			-265 384
Annen rentekostnad			13
Annen finanskostnad		1 183	1 086
Sum finanskostnader		198 187	-264 284
Netto finans		-56 810	324 265
Ordinært resultat før skattekostnad	6	-90 551	208 438
Ordinært resultat etter skattekostnad		-90 551	208 438
Årsresultat	5	-90 551	208 438
Årsresultat etter minoritetsinteresser		-90 551	208 438
Totalresultat		-90 551	208 438
Overføringer og disponeringer			
Ordinært utbytte		200 000	500 000
Overført fra annen egenkapital		-290 551	-291 562



Sum overføringer og
disponeringer

-90 551

208 438



Organisasjonsnr: 988 975 869
RETTING INVEST AS

BALANSE

Beløp i: NOK	Note	2020	2019
BALANSE - EIENDELER			
Anleggsmidler			
Immaterielle eiendeler			
Utsatt skattefordel	6		
Varige driftsmidler			
Tomter, bygninger o.a. fast eiendom	2	2 635 480	2 635 480
Driftsløsøre, inventar o. a. utstyr	2		
Sum varige driftsmidler		2 635 480	2 635 480
Sum anleggsmidler		2 635 480	2 635 480
Omløpsmidler			
Varer			
Fordringer			
Andre kortsiktige fordringer		11 925	
Sum fordringer		11 925	
Investeringer			
Markedsbaserte aksjer	3	1 464 514	2 169 699
Markedsbaserte obligasjoner	3		
Andre markedsbaserte finansielle instrumenter	3		
Sum investeringer		1 464 514	2 169 699
Bankinnskudd, kontanter og lignende			
Bankinnskudd, kontanter o. l.		203 618	129 883
Sum bankinnskudd, kontanter og lignende		203 618	129 883
Sum omløpsmidler		1 680 057	2 299 582
SUM EIENDELER		4 315 537	4 935 062
BALANSE - EGENKAPITAL OG GJELD			
Egenkapital			
Innskutt egenkapital			
Aksjekapital	4, 5	100 000	100 000
Beholdning av egne aksjer	4		
Overkurs	5	4 010 787	4 301 338



Sum innskutt egenkapital		4 110 787	4 401 338
Sum egenkapital		4 110 787	4 401 338
Gjeld			
Langsiktig gjeld			
Utsatt skatt	6		
Annen langsiktig gjeld			
Sum langsiktig gjeld		0	0
Kortsiktig gjeld			
Gjeld til kredittinstitusjoner			409
Leverandørgjeld		4 750	30 013
Betalbar skatt	6		
Utbytte		200 000	500 000
Annen kortsiktig gjeld			3 302
Sum kortsiktig gjeld		204 750	533 724
Sum gjeld		204 750	533 724
SUM EGENKAPITAL OG GJELD		4 315 537	4 935 062



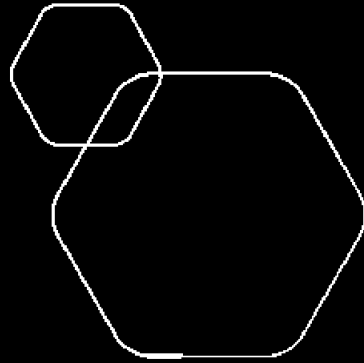
Organisasjonsnr: 988 975 869
RETTING INVEST AS

NOTEOPPLYSNINGER - SELSKAP - alle poster oppgitt i hele tall

Note


Antall årsverk i regnskapsåret

Virksomheten har hatt følgende antall årsverk:
0.00




Årsregnskap 2020 Retting Invest AS

**Resultatregnskap
Balanse
Noter til regnskapet**

 Legally signed by
Jesper Arndal Retting
10.08.2021

 Legally signed by
Berit Retting
10.08.2021

 Legally signed by
Marine Retting
12.08.2021

 Legally signed by
Emilie Andersen
12.08.2021

Org.nr.: 988 975 869



Resultatregnskap			
Retting Invest AS			
Driftsinntekter og driftskostnader	Note	2020	2019
Annen driftsinntekt		127 125	116 544
Sum driftsinntekter		127 125	116 544
Annen driftskostnad	1	160 866	232 371
Sum driftskostnader		160 866	232 371
Driftsresultat		-33 741	-115 827
Finansinntekter og finanskostnader			
Annen renteinntekt		139	227
Annen finansinntekt		141 239	59 753
Verdireduksjon markedsbaserte omløpsmidler	3	197 004	0
Nedskrivning av andre finansielle anleggsmidler		0	-265 384
Annen rentekostnad		0	13
Annen finanskostnad		1 183	1 086
Resultat av finansposter		-56 810	324 265
Ordinært resultat før skattekostnad	6	-90 551	208 438
Ordinært resultat		-90 551	208 438
Årsresultat	5	-90 551	208 438
Overføringer			
Avsatt til utbytte		200 000	500 000
Overført fra annen egenkapital		290 551	291 562
Sum overføringer		-90 551	208 438



Balanse			
Retting Invest AS			
Eiendeler	Note	2020	2019
Anleggsmidler			
Varige driftsmidler			
Tomter, bygninger o.a. fast eiendom	2	2 635 480	2 635 480
Sum varige driftsmidler		2 635 480	2 635 480
Sum anleggsmidler		2 635 480	2 635 480
Omløpsmidler			
Fordringer			
Andre kortsiktige fordringer		11 925	0
Sum fordringer		11 925	0
Investeringer			
Markedsbaserte aksjer	3	1 464 514	2 169 699
Sum investeringer		1 464 514	2 169 699
Bankinnskudd, kontanter o.l.		203 618	129 883
Sum omløpsmidler		1 680 057	2 299 582
Sum eiendeler		4 315 537	4 935 062

Retting Invest AS

Side 3



Balanse			
Retting Invest AS			
Egenkapital og gjeld	Note	2020	2019
Egenkapital			
Innskutt egenkapital			
Aksjekapital	4, 5	100 000	100 000
Overkurs	5	4 010 787	4 301 338
Sum innskutt egenkapital		4 110 787	4 401 338
Opptjent egenkapital			
Sum egenkapital		4 110 787	4 401 338
Gjeld			
Kortsiktig gjeld			
Gjeld til kredittinstitusjoner		0	409
Leverandørgjeld		4 750	30 013
Utbytte		200 000	500 000
Annen kortsiktig gjeld		0	3 302
Sum kortsiktig gjeld		204 750	533 724
Sum gjeld		204 750	533 724
Sum egenkapital og gjeld		4 315 537	4 935 062
10.08.2021 Styret i Retting Invest AS			
_____ Jesper Arndal Retting styreleder/daglig leder		_____ Berit Retting styremedlem	
_____ Emilie Andersen styremedlem		_____ Martine Retting styremedlem	
Retting Invest AS		Side 4	



REGNSKAPSPRINSIPPER

Årsregnskapet er satt opp i samsvar med regnskapsloven og NRS 8 - God regnskapsskikk for små foretak.

Driftsinntekter

Inntektsføring ved salg av varer skjer på leveringstidspunktet. Tjenester inntektsføres etter hvert som de leveres.

Skatt

Skattekostnaden i resultatregnskapet omfatter både periodens betalbare skatt og endring i utsatt skatt. Utsatt skatt er beregnet med 22 % på grunnlag av de midlertidige forskjeller som eksisterer mellom regnskapsmessige og skattemessige verdier, samt ligningsmessig underskudd til fremføring ved utgangen av regnskapsåret. Skatteøkende og skattereduserende midlertidige forskjeller som reverserer eller kan reverseres i samme periode er utlignet og nettoført.

Klassifisering og vurdering av anleggsmidler

Anleggsmidler omfatter eiendeler bestemt til varig eie og bruk. Anleggsmidler er vurdert til anskaffelseskost. Varige driftsmidler balanseføres og avskrives over driftsmidlets økonomiske levetid. Varige driftsmidler nedskrives til gjenvinnbart beløp ved verdifall som forventes ikke å være forbigående. Gjenvinnbart beløp er det høyeste av netto salgsverdi og verdi i bruk. Verdi i bruk er nåverdi av fremtidige kontantstrømmer knyttet til eiendelen. Nedskrivningen reverseres når grunnlaget for nedskrivningen ikke lenger er til stede.

Klassifisering og vurdering av omløpsmidler

Omløpsmidler og kortsiktig gjeld omfatter normalt poster som forfaller til betaling innen ett år etter balansedagen, samt poster som knytter seg til varekretsløpet. Omløpsmidler vurderes til laveste verdi av anskaffelseskost og virkelig verdi.

Fordringer

Kundefordringer og andre fordringer oppføres til pålydende etter fradrag for avsetning til forventet tap. Avsetning til tap gjøres på grunnlag av en individuell vurdering av de enkelte fordringene.

NOTE 1 LØNSKOSTNADER

Retting Invest AS har ikke hatt lønns- eller personalkostnader i 2020 og det foreligger heller ingen slike forpliktelser.

NOTE 2 ANLEGGSMIDLER

	Eiendom
Anskaffelseskost pr. 01.01.2020	2 635 480
Anskaffelseskost 31.12.2020	2 635 480
Av- og nedskrivninger pr. 31.12.2020	0
Bokført verdi 01.01.2020	2 635 480
Bokført verdi 31.12.2020	2 635 480

Eiendommen avskrives ikke.



NOTE 3 MARKEDSBASERTE VERDIPAPIRER

	Anskaffelses- kost	Markeds- verdi	Balansført verdi	Resultatført verdiendring
Markedsbaserte aksjer				
Aksjer	1 661 518	1 464 514	1 464 514	-197 004
Sum markedsbaserte aksjer	1 661 518	1 464 514	1 464 514	-197 004

Markedsbaserte verdipapirer er verdsatt til virkelig verdi. Virkelig verdi er fastsatt i henhold til verdien som er observerbar i markedet på balansedagen.

NOTE 4 AKSJONÆRER

Aksjekapitalen i Retting Invest AS pr. 31.12 består av:

	Antall	Pålydende	Bokført
Ordinære aksjer	100	1 000,0	100 000
Sum	100		100 000

Eierstruktur

De største aksjonærene i % pr. 31.12 var:

	Ordinære	Eierandel	Stemmeandel
Berit Retting	70	70,0	70,0
Emilie Andersen	10	10,0	10,0
Jesper Arndal Retting	10	10,0	10,0
Martine Retting	10	10,0	10,0
Totalt antall aksjer	100	100,0	100,0

Aksjer og opsjoner eiet av medlemmer i styret og daglig leder:

Navn	Verv	Ordinære
Martine Retting	styremedlem	10
Jesper Arndal Retting	styreleder/daglig leder	10
Emilie Andersen	styremedlem	10
Berit Retting	styremedlem	70
Totalt antall aksjer		100

NOTE 5 EGENKAPITAL

	Aksjekapital	Overkurs	Annen egenkapital	Sum egenkapital
Pr. 31.12.2019	100 000	4 301 338	0	4 401 338
Årets resultat			-90 551	-90 551
Utbytte		-200 000	0	-200 000
Overført fra overkurs		-90 551	90 551	0
Pr 31.12.2020	100 000	4 010 787	0	4 110 787



NOTE 6 SKATT

Årets skattekostnad	2020	2019
Resultatført skatt på ordinært resultat:		
Betalbar skatt	0	0
Endring i utsatt skattefordel	0	0
Skattekostnad ordinært resultat	0	0
Skattepliktig inntekt:		
Ordinært resultat før skatt	-90 551	208 438
Permanente forskjeller	79 553	-320 649
Skattepliktig inntekt	-10 998	-112 211
Betalbar skatt i balansen:		
Betalbar skatt på årets resultat	0	0
Sum betalbar skatt i balansen	0	0

Skatteeffekten av midlertidige forskjeller og underskudd til fremføring som har gitt opphav til utsatt skatt og utsatte skattefordeler, spesifisert på typer av midlertidige forskjeller

	2020	2019	Endring
Akkumulert fremførbart underskudd	-408 604	-397 606	10 998
Inngår ikke i beregningen av utsatt skatt	408 604	397 606	-10 998
Utsatt skattefordel (22 %)	-89 893	-87 473	2 420

I henhold til God regnskapsskikk for små foretak balanseføres ikke utsatt skattefordel.