



ÅRSREGNSKAPET FOR REGNSKAPSÅRET 2023 - GENERELL INFORMASJON

Enheten

Organisasjonsnummer: 927 978 741
Organisasjonsform: Aksjeselskap
Foretaksnavn: WHITEWALL HOLDING AS
Forretningsadresse: Energivegen 14
2069 JESSHEIM

Regnskapsår

Årsregnskapets periode: 01.01.2023 - 31.12.2023

Konsern

Morselskap i konsern: Ja
Konsernregnskap lagt ved: Nei

Regnskapsregler

Regler for små foretak benyttet: Ja
Benyttet ved utarbeidelsen av årsregnskapet til selskapet: Regnskapslovens alminnelige regler

Årsregnskapet fastsatt av kompetent organ

Bekreftet av representant for selskapet: Thor Gisle Rekdahl Olsen
Dato for fastsettelse av årsregnskapet: 07.06.2024

Grunnlag for avgivelse

År 2023: Årsregnskapet er elektronisk innlevert
År 2022: Tall er hentet fra elektronisk innlevert årsregnskap fra 2023

Det er ikke krav til at årsregnskapet m.v. som sendes til Regnskapsregisteret er undertegnet. Kontrollen på at dette er utført ligger hos revisor/enhetens øverste organ. Sikkerheten ivaretas ved at innsender har rolle/rettighet for innsending av årsregnskapet via Altinn, og ved at det bekreftes at årsregnskapet er fastsatt av kompetent organ.

Brønnøysundregistrene, 10.07.2025



Resultatregnskap

Beløp i: NOK	Note	2023	2022
RESULTATREGNSKAP			
Kostnader			
Lønnskostnad	1		
Annen driftskostnad		34 744	16 649
Sum kostnader		34 744	16 649
Driftsresultat		-34 744	-16 649
Finansresultat			
Annen finansinntekt	2		
Nedskrivning av andre finansielle anleggsmidler		60 000	
Annen rentekostnad		62 083	19 164
Annen finanskostnad	2	35 570	35
Sum finanskostnader		157 653	19 199
Netto finans		-157 653	-19 199
Ordinært resultat før skattekostnad		-192 397	-35 848
Skattekostnad på resultat	3		
Ordinært resultat etter skattekostnad		-192 397	-35 848
Årsresultat	4	-192 397	-35 848
Årsresultat etter minoritetsinteresser		-192 397	-35 848
Totalresultat		-192 397	-35 848
Overføringer og disponeringer			
Udekket tap		-192 397	-35 848
Sum overføringer og disponeringer		-192 397	-35 848



Balanse

Beløp i: NOK	Note	2023	2022
BALANSE - EIENDELER			
Anleggsmidler			
Immaterielle eiendeler			
Utsatt skattefordel	3		
Finansielle anleggsmidler			
Investering i datterselskap			90 000
Lån til foretak i samme konsern	5	4 116 000	2 570 000
Sum finansielle anleggsmidler		4 116 000	2 660 000
Sum anleggsmidler		4 116 000	2 660 000
Omløpsmidler			
Varer			
Fordringer			
Andre kortsiktige fordringer		33 311	11 140
Sum fordringer		33 311	11 140
Investeringer			
Aksjer og andeler i foretak i samme konsern	2		
Markedsbaserte aksjer	2		
Markedsbaserte obligasjoner	2		
Andre markedsbaserte finansielle instrumenter	2		
Andre finansielle instrumenter	2		
Bankinnskudd, kontanter og lignende			
Bankinnskudd, kontanter o.l.		4 523	49 509
Sum bankinnskudd, kontanter og lignende		4 523	49 509
Sum omløpsmidler		37 834	60 649
SUM EIENDELER		4 153 834	2 720 649

BALANSE - EGENKAPITAL OG GJELD



Balanse

Beløp i: NOK	Note	2023	2022
Egenkapital			
Innskutt egenkapital			
Aksjekapital	6	30 000	30 000
Beholdning av egne aksjer	6		
Annen innskutt egenkapital		-10 570	-10 570
Sum innskutt egenkapital		19 430	19 430
Opptjent egenkapital			
Udekket tap		236 295	43 899
Sum opptjent egenkapital		-236 295	-43 899
Sum egenkapital	4, 7	-216 865	-24 469
Gjeld			
Langsiktig gjeld			
Utsatt skatt	3		
Annen langsiktig gjeld			
Gjeld til kredittinstitusjoner	5		
Langsiktig konserngjeld	5	3 880 796	2 711 000
Sum annen langsiktig gjeld		3 880 796	2 711 000
Sum langsiktig gjeld		3 880 796	2 711 000
Kortsiktig gjeld			
Leverandørgjeld		35 117	1 805
Betalbar skatt	3		
Annen kortsiktig gjeld		454 786	32 312
Sum kortsiktig gjeld	5	489 903	34 117
Sum gjeld		4 370 699	2 745 117
SUM EGENKAPITAL OG GJELD		4 153 834	2 720 649



Brønnøysundregistrene

ÅRSREGNSKAP FOR REGNSKAPSÅRET 2023 - GENERELL INFORMASJON

Journalnummer: 2024 537548

Enheten

Organisasjonsnummer: 927 978 741
Organisasjonsform: Aksjeselskap
Foretaksnavn: WHITEWALL HOLDING AS
Forretningsadresse: Energivegen 14
2069 JESSHEIM

Regnskapsår

Årsregnskapets periode: 01.01.2023 - 31.12.2023

Konsern

Morselskap i konsern: Ja
Konsernregnskap lagt ved: Nei

Regnskapsregler

Regler for små foretak benyttet: Ja
Benyttet ved utarbeidelsen av
årsregnskapet til selskapet: Regnskapslovens alminnelige regler

Årsregnskapet fastsatt av kompetent organ

Bekreftet av representant for selskapet: Thor Gisle Rekdahl Olsen
Dato for fastsettelse av årsregnskapet: 07.06.2024

Revisjon

Selskapet har besluttet at årsregnskapet
ikke skal revideres: Ja
Årsregnskapet er utarbeidet av ekstern
autorisert regnskapsfører: Ja
Ekstern autorisert regnskapsfører har i
løpet av regnskapsåret bistått ved den
løpende regnskapsføringen eller utført
andre tjenester for selskapet enn å
utarbeide årsregnskapet: Ja

Grunnlag for avgivelse

År 2023: Årsregnskap er elektronisk innlevert.
År 2022: Tall er hentet fra elektronisk innlevert årsregnskap fra 2023.

Det er ikke krav til at årsregnskapet m.v. som sendes til Regnskapsregisteret er undertegnet. Kontrollen på at dette er utført ligger hos revisor/enhetens øverste organ. Sikkerheten ivaretas ved at innsender har rolle/rettighet for innsending av årsregnskapet via Altinn, og ved at det bekreftes at årsregnskapet er fastsatt av kompetent organ.

Brønnøysundregistrene, 24.06.2024

Brønnøysundregistrene
Postadresse: Postboks 900, 8910 Brønnøysund
Telefon: 75 00 75 00
E-post: firmapost@brreg.no Internett: www.brreg.no
Organisasjonsnummer: 974 760 673



Organisasjonsnr: 927 978 741
WHITEWALL HOLDING AS

RESULTATREGNSKAP

Beløp i: NOK	Note	2023	2022
RESULTATREGNSKAP			
Kostnader			
Lønnskostnad	1		
Annen driftskostnad		34 744	16 649
Sum kostnader		34 744	16 649
Driftsresultat		-34 744	-16 649
Annen finansinntekt			
Nedskrivning av andre finansielle anleggsmidler	2	60 000	
Annen rentekostnad		62 083	19 164
Annen finanskostnad	2	35 570	35
Sum finanskostnader		157 653	19 199
Netto finans		-157 653	-19 199
Ordinært resultat før skattekostnad			
Skattekostnad på resultat	3	-192 397	-35 848
Ordinært resultat etter skattekostnad		-192 397	-35 848
Årsresultat	4	-192 397	-35 848
Årsresultat etter minoritetsinteresser		-192 397	-35 848
Totalresultat		-192 397	-35 848
Overføringer og disponeringer			
Udekket tap		-192 397	-35 848
Sum overføringer og disponeringer		-192 397	-35 848



Organisasjonsnr: 927 978 741
WHITEWALL HOLDING AS

BALANSE

Beløp i: NOK	Note	2023	2022
--------------	------	------	------

BALANSE - EIENDELER

Anleggsmidler

Immaterielle eiendeler

Utsatt skattefordel 3

Finansielle anleggsmidler

Investering i datterselskap 90 000

Lån til foretak i samme
konsern 5 4 116 000 2 570 000

**Sum finansielle
anleggsmidler 4 116 000 2 660 000**

Sum anleggsmidler 4 116 000 2 660 000

Omløpsmidler

Varer

Fordringer

Andre kortsiktige
fordringer 33 311 11 140

Sum fordringer 33 311 11 140

Investeringer

Aksjer og andeler i
foretak i samme konsern 2

Markedsbaserte aksjer 2

Markedsbaserte obligasjoner 2

Andre markedsbaserte

finansielle instrumenter 2

Andre finansielle

instrumenter 2

Bankinnskudd, kontanter

og lignende

Bankinnskudd, kontanter o.
l. 4 523 49 509

**Sum bankinnskudd,
kontanter og lignende 4 523 49 509**

Sum omløpsmidler 37 834 60 649

SUM EIENDELER 4 153 834 2 720 649

BALANSE - EGENKAPITAL OG

GJELD

Egenkapital

Innskutt egenkapital



Aksjekapital	6	30 000	30 000
Beholdning av egne aksjer	6		
Annen innskutt egenkapital		-10 570	-10 570
Sum innskutt egenkapital		19 430	19 430
Opptjent egenkapital			
Udekket tap		236 295	43 899
Sum opptjent egenkapital		-236 295	-43 899
Sum egenkapital	4, 7	-216 865	-24 469
Gjeld			
Langsiktig gjeld			
Utsatt skatt	3		
Annen langsiktig gjeld			
Gjeld til			
kredittinstitusjoner	5		
Langsiktig konserngjeld	5	3 880 796	2 711 000
Sum annen langsiktig gjeld		3 880 796	2 711 000
Sum langsiktig gjeld		3 880 796	2 711 000
Kortsiktig gjeld			
Leverandørgjeld		35 117	1 805
Betalbar skatt	3		
Annen kortsiktig gjeld		454 786	32 312
Sum kortsiktig gjeld	5	489 903	34 117
Sum gjeld		4 370 699	2 745 117
SUM EGENKAPITAL OG GJELD		4 153 834	2 720 649



Organisasjonsnr: 927 978 741
WHITEWALL HOLDING AS

NOTEOPPLYSNINGER - SELSKAP - alle poster oppgitt i hele tall

Note
2

Antall årsverk i regnskapsåret
0.00

Sum Beløp

Balanseført verdi 31.12. Varige driftsmidler Immaterielle eiend.

Konsernregnskap

Morselskapet sitt navn

Forretningskontor for morselskapet

Begrunnelse for at datterselskap er utelatt fra konsolideringen

Samlet beløp - tilknyttet selskap Årets Fjorårets

Samlet beløp - foretak i samme konsern Årets Fjorårets

Samlet beløp - foretak i samme konsern Årets Fjorårets

Samlet beløp - felles kontrollert virksomhet Årets Fjorårets

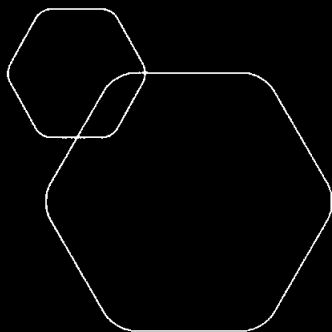
Pantstillelse Beløp

Beholdning av egne aksjer Antall Pålydende Andel av aksjek.



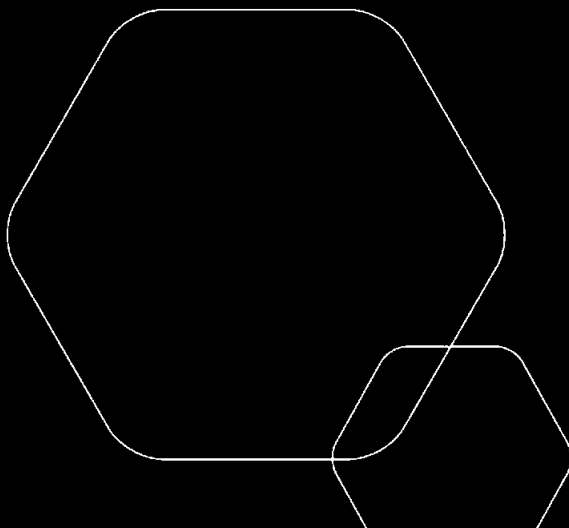
 BankID Signing
Thor Gisle Rekdahl Olsen
2024-06-05

 BankID Signing
Lars Narve Rekdahl Olsen
2024-06-07



Årsregnskap 2023 Whitewall Holding AS

Resultatregnskap
Balanse
Noter til regnskapet



Org.nr.: 927 978 741



RESULTATREGNSKAP

WHITEWALL HOLDING AS

DRIFTSINNEKTER OG DRIFTSKOSTNADER	Note	2023	2022
Annen driftskostnad		34 744	16 649
Sum driftskostnader		34 744	16 649
Driftsresultat		-34 744	-16 649
FINANSINNEKTER OG FINANSKOSTNADER			
Nedskrivning av andre finansielle anleggsmidler		60 000	0
Annen rentekostnad		62 083	19 164
Annen finanskostnad	2	35 570	35
Resultat av finansposter		-157 653	-19 199
Resultat før skattekostnad		-192 397	-35 848
Resultat		-192 397	-35 848
EKSTRAORDINÆRE INNEKTER OG KOSTNADER			
Årsresultat	4	-192 397	-35 848
OVERFØRINGER			
Overført til udekket tap		192 397	35 848
Sum overføringer		-192 397	-35 848



 BankID Signing
Thor Gisle Rekdahl Olsen
2024-06-05
 BankID Signing
Lars Narve Rekdahl Olsen
2024-06-07

BALANSE

WHITEWALL HOLDING AS

EIENDELER	Note	2023	2022
ANLEGGSMIDLER			
FINANSIELLE ANLEGGSMIDLER			
Investeringer i datterselskap		0	90 000
Lån til foretak i samme konsern	5	4 116 000	2 570 000
Sum finansielle anleggsmidler		4 116 000	2 660 000
Sum anleggsmidler		4 116 000	2 660 000
OMLØPSMIDLER			
FORDRINGER			
Andre kortsiktige fordringer		33 311	11 140
Sum fordringer		33 311	11 140
INVESTERINGER			
Bankinnskudd, kontanter o.l.		4 523	49 509
Sum omløpsmidler		37 834	60 649
Sum eiendeler		4 153 834	2 720 649

WHITEWALL HOLDING AS

SIDE 3



BALANSE				
WHITEWALL HOLDING AS				
EGENKAPITAL OG GJELD	Note	2023	2022	
EGENKAPITAL				
INNSKUTT EGENKAPITAL				
Aksjekapital	6	30 000	30 000	
Annen innskutt egenkapital		-10 570	-10 570	
Sum innskutt egenkapital		19 430	19 430	
OPPTJENT EGENKAPITAL				
Udekket tap		-236 295	-43 899	
Sum opptjent egenkapital		-236 295	-43 899	
Sum egenkapital	4, 7	-216 865	-24 469	
GJELD				
AVSETNING FOR FORPLIKTELSER				
ANNEN LANGSIKTIG GJELD				
Langsiktig konserngjeld	5	3 880 796	2 711 000	
Sum annen langsiktig gjeld		3 880 796	2 711 000	
KORTSIKTIG GJELD				
Leverandørgjeld		35 117	1 805	
Annen kortsiktig gjeld		454 786	32 312	
Sum kortsiktig gjeld	5	489 903	34 117	
Sum gjeld		4 370 699	2 745 117	
Sum egenkapital og gjeld		4 153 834	2 720 649	

Oslo, 05.06.2024
Styret i Whitewall Holding AS

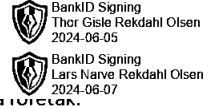
Thor Gisle Rekdahl Olsen
styreleder/daglig leder

Lars Narve Rekdahl Olsen
styremedlem



Note 0 Regnskapsprinsipper

Årsregnskapet er satt opp i samsvar med regnskapsloven og NRS 8 - God regnskapsskikk for små bedrifter.



SKATT

Skattekostnaden i resultatregnskapet omfatter både periodens betalbare skatt og endring i utsatt skatt. Utsatt skatt er beregnet med 22 % på grunnlag av de midlertidige forskjeller som eksisterer mellom regnskapsmessige og skattemessige verdier, samt ligningsmessig underskudd til fremføring ved utgangen av regnskapsåret. Skatteøkende og skattereduserende midlertidige forskjeller som reverserer eller kan reverseres i samme periode er utlignet og nettoført.

KLASSIFISERING OG VURDERING AV OMLØPSMIDLER

Omløpsmidler og kortsiktig gjeld omfatter normalt poster som forfaller til betaling innen ett år etter balansedagen, samt poster som knytter seg til varekretsløpet. Omløpsmidler vurderes til laveste verdi av anskaffelseskost og virkelig verdi.

FORDRINGER

Kundefordringer og andre fordringer oppføres til pålydende etter fradrag for avsetning til forventet tap. Avsetning til tap gjøres på grunnlag av en individuell vurdering av de enkelte fordringene.



Note 1 Lønnskostnader og ytelser, godtgjørelser til daglig leder, styret og revisor



LØNSKOSTNADER

Selskapet har ingen ansatte. Det er ikke kostnadsført lønn eller styrehonorar i regnskapsåret. Det er ikke gitt noen ytelser, lån eller sikkerhetsstillelser til ledende personer eller aksjeeiere. Foretaket er ikke pliktig til å ha tjenestepensjonsordning etter lov om obligatorisk tjenestepensjon.

REVISOR

Selskapet oppfylder kravene til fravalg av revisor, og dette er valgt. Årsregnskapet er utarbeidet av autorisert regnskapsførerselskap.

Note 2 Verdipapirer

	Eier- andel	Anskaffelses kost	Balanseført verdi
DS/FKV/TS			
Hub Marked AS	100,0%	30 000	
Hub Marked Manglerud AS	100,0%	30 000	
Sum		60 000	

Note 3 Skatt

Årets skattekostnad	2023	2022
Resultatført skatt på ordinært resultat:		
Betalbar skatt	0	0
Endring i utsatt skattefordel	0	0
Skattekostnad ordinært resultat	0	0
Skattepliktig inntekt:		
Resultat før skatt	-192 397	-35 848
Permanente forskjeller	95 570	0
Skattepliktig inntekt	-96 827	-35 848
Betalbar skatt i balansen:		
Betalbar skatt på årets resultat	0	0
Sum betalbar skatt i balansen	0	0

Skatteeffekten av midlertidige forskjeller og underskudd til fremføring som har gitt opphav til utsatt skatt og utsatte skattefordeler, spesifisert på typer av midlertidige forskjeller

	2023	2022	Endring
Akkumulert fremførbart underskudd	-151 295	-54 469	96 827
Inngår ikke i beregningen av utsatt skatt	151 295	54 469	-96 827
Utsatt skattefordel (22 %)	0	0	0

I henhold til God regnskapsskikk for små foretak balanseføres ikke utsatt skattefordel.



Note 4 Egenkapital

	Aksjekapital	Overkurs	Annen Innskutt egenkapital	Udekket tap	egenkapital
Pr. 31.12.2022	30 000	0	-10 570	-43 899	-24 469
Årets resultat				-192 397	-192 397
Pr 31.12.2023	30 000	0	-10 570	-236 295	-216 865

 BankID Signing
Thor Gisle Rekdahl Olsen
2024-06-05

 BankID Signing
Lars Narve Rekdahl Olsen
2024-06-07

Note 5 Mellomværende med selskap i samme konsern

	2023	2022
Fordringer		
Lån til foretak i samme konsern	4 116 000	2 570 000
Sum	4 116 000	2 570 000
Gjeld		
Lån fra foretak i samme konsern	1 599 549	1 511 000
Sum	1 599 549	1 511 000

Note 6 Aksjonærer

AKSJEKAPITALEN I WHITEWALL HOLDING AS PR. 31.12 BESTÅR AV:

	Antall	Pålydende	Bokført
Ordinære aksjer	30	1 000,0	30 000
Sum	30		30 000

EIERSTRUKTUR

Aksjonærer i % pr. 31.12:

	Ordinære	Eierandel	Stemmeandel
Focal Holding As	22	73,3	73,3
Vanadis AS	8	26,7	26,7
Totalt antall aksjer	30	100,0	100,0

Note 7 Fortsatt drift

Grunnlaget for styrets konklusjon om fortsatt drift er basert på grunnlaget dagens drift er etablert på. Dette er en langsiktig satsing som styret mener vil få en positiv utvikling i løpet av 2024.



Årsregnskap 2023 Whitewall Holding AS

Resultatregnskap
Balanse
Noter til regnskapet



Org.nr.: 927 978 741



RESULTATREGNSKAP

WHITEWALL HOLDING AS

DRIFTSINNEKTER OG DRIFTSKOSTNADER	Note	2023	2022
Annen driftskostnad		34 744	16 649
Sum driftskostnader		34 744	16 649
Driftsresultat		-34 744	-16 649
FINANSINNEKTER OG FINANSKOSTNADER			
Nedskrivning av andre finansielle anleggsmidler		60 000	0
Annen rentekostnad		62 083	19 164
Annen finanskostnad	2	35 570	35
Resultat av finansposter		-157 653	-19 199
Resultat før skattekostnad		-192 397	-35 848
Resultat		-192 397	-35 848
EKSTRAORDINÆRE INNEKTER OG KOSTNADER			
Årsresultat	4	-192 397	-35 848
OVERFØRINGER			
Overført til udekket tap		192 397	35 848
Sum overføringer		-192 397	-35 848



BALANSE

WHITEWALL HOLDING AS

EIENDELER	Note	2023	2022
ANLEGGSMIDLER			
FINANSIELLE ANLEGGSMIDLER			
Investeringer i datterselskap		0	90 000
Lån til foretak i samme konsern	5	4 116 000	2 570 000
Sum finansielle anleggsmidler		4 116 000	2 660 000
Sum anleggsmidler		4 116 000	2 660 000
OMLØPSMIDLER			
FORDRINGER			
Andre kortsiktige fordringer		33 311	11 140
Sum fordringer		33 311	11 140
INVESTERINGER			
Bankinnskudd, kontanter o.l.		4 523	49 509
Sum omløpsmidler		37 834	60 649
Sum eiendeler		4 153 834	2 720 649



BALANSE				
WHITEWALL HOLDING AS				
EGENKAPITAL OG GJELD	Note	2023	2022	
EGENKAPITAL				
INNSKUTT EGENKAPITAL				
Aksjekapital	6	30 000	30 000	
Annen innskutt egenkapital		-10 570	-10 570	
Sum innskutt egenkapital		19 430	19 430	
OPPTJENT EGENKAPITAL				
Udekket tap		-236 295	-43 899	
Sum opptjent egenkapital		-236 295	-43 899	
Sum egenkapital	4, 7	-216 865	-24 469	
GJELD				
AVSETNING FOR FORPLIKTELSER				
ANNEN LANGSIKTIG GJELD				
Langsiktig konserngjeld	5	3 880 796	2 711 000	
Sum annen langsiktig gjeld		3 880 796	2 711 000	
KORTSIKTIG GJELD				
Leverandørgjeld		35 117	1 805	
Annen kortsiktig gjeld		454 786	32 312	
Sum kortsiktig gjeld	5	489 903	34 117	
Sum gjeld		4 370 699	2 745 117	
Sum egenkapital og gjeld		4 153 834	2 720 649	

Oslo, 07.06.2024
Styret i Whitewall Holding AS

Thor Gisle Rekdahl Olsen
styreleder/daglig leder

Lars Narve Rekdahl Olsen
styremedlem



Note 0 Regnskapsprinsipper

Årsregnskapet er satt opp i samsvar med regnskapsloven og NRS 8 - God regnskapsskikk for små foretak.

SKATT

Skattekostnaden i resultatregnskapet omfatter både periodens betalbare skatt og endring i utsatt skatt. Utsatt skatt er beregnet med 22 % på grunnlag av de midlertidige forskjeller som eksisterer mellom regnskapsmessige og skattemessige verdier, samt ligningsmessig underskudd til fremføring ved utgangen av regnskapsåret. Skatteøkende og skattereduserende midlertidige forskjeller som reverserer eller kan reverseres i samme periode er utlignet og nettoført.

KLASSIFISERING OG VURDERING AV OMLØPSMIDLER

Omløpsmidler og kortsiktig gjeld omfatter normalt poster som forfaller til betaling innen ett år etter balansedagen, samt poster som knytter seg til varekretsløpet. Omløpsmidler vurderes til laveste verdi av anskaffelseskost og virkelig verdi.

FORDRINGER

Kundefordringer og andre fordringer oppføres til pålydende etter fradrag for avsetning til forventet tap. Avsetning til tap gjøres på grunnlag av en individuell vurdering av de enkelte fordringene.



Note 1 Lønnskostnader og ytelser, godtgjørelser til daglig leder, styret og revisor

LØNSSKOSTNADER

Selskapet har ingen ansatte. Det er ikke kostnadsført lønn eller styrehonorar i regnskapsåret. Det er ikke gitt noen ytelser, lån eller sikkerhetsstillelser til ledende personer eller aksjeeiere. Foretaket er ikke pliktig til å ha tjenestepensjonsordning etter lov om obligatorisk tjenestepensjon.

REVISOR

Selskapet oppfylder kravene til fravalg av revisor, og dette er valgt. Årsregnskapet er utarbeidet av autorisert regnskapsførerselskap.

Note 2 Verdipapirer

	Eierandel	Anskaffelseskost	Balanseført verdi
DS/FKV/TS			
Hub Marked AS	100,0%	30 000	
Hub Marked Manglerud AS	100,0%	30 000	
Sum		60 000	

Note 3 Skatt

Årets skattekostnad	2023	2022
Resultatført skatt på ordinært resultat:		
Betalbar skatt	0	0
Endring i utsatt skattefordel	0	0
Skattekostnad ordinært resultat	0	0
Skattepliktig inntekt:		
Resultat før skatt	-192 397	-35 848
Permanente forskjeller	95 570	0
Skattepliktig inntekt	-96 827	-35 848
Betalbar skatt i balansen:		
Betalbar skatt på årets resultat	0	0
Sum betalbar skatt i balansen	0	0

Skatteeffekten av midlertidige forskjeller og underskudd til fremføring som har gitt opphav til utsatt skatt og utsatte skattefordeler, spesifisert på typer av midlertidige forskjeller

	2023	2022	Endring
Akkumulert fremførbart underskudd	-151 295	-54 469	96 827
Inngår ikke i beregningen av utsatt skatt	151 295	54 469	-96 827
Utsatt skattefordel (22 %)	0	0	0

I henhold til God regnskapsskikk for små foretak balanseføres ikke utsatt skattefordel.



Note 4 Egenkapital

	Aksjekapital	Overkurs	Annen Innskutt egenkapital	Udekket tap	Sum egenkapital
Pr. 31.12.2022	30 000	0	-10 570	-43 899	-24 469
Årets resultat				-192 397	-192 397
Pr 31.12.2023	30 000	0	-10 570	-236 295	-216 865

Note 5 Mellomværende med selskap i samme konsern

	2023	2022
Fordringer		
Lån til foretak i samme konsern	4 116 000	2 570 000
Sum	4 116 000	2 570 000
Gjeld		
Lån fra foretak i samme konsern	1 599 549	1 511 000
Sum	1 599 549	1 511 000

Note 6 Aksjonærer

AKSJEKAPITALEN I WHITEWALL HOLDING AS PR. 31.12 BESTÅR AV:

	Antall	Pålydende	Bokført
Ordinære aksjer	30	1 000,0	30 000
Sum	30		30 000

EIERSTRUKTUR

Aksjonærer i % pr. 31.12:

	Ordinære	Eierandel	Stemmeandel
Focal Holding As	22	73,3	73,3
Vanadis AS	8	26,7	26,7
Totalt antall aksjer	30	100,0	100,0

Note 7 Fortsatt drift

Grunnlaget for styrets konklusjon om fortsatt drift er basert på grunnlaget dagens drift er etablert på. Dette er en langsiktig satsing som styret mener vil få en positiv utvikling i løpet av 2024.