



ÅRSREGNSKAPET FOR REGNSKAPSÅRET 2022 - GENERELL INFORMASJON

Enheten

Organisasjonsnummer: 991 336 699
Organisasjonsform: Aksjeselskap
Foretaksnavn: KYLLAND KRAFT AS
Forretningsadresse: c/o Bjarne Haugstad
4544 FOSSDAL

Regnskapsår

Årsregnskapets periode: 01.01.2022 - 31.12.2022

Konsern

Morselskap i konsern: Nei

Regnskapsregler

Regler for små foretak benyttet: Ja
Benyttet ved utarbeidelsen av årsregnskapet til selskapet: Regnskapslovens alminnelige regler

Årsregnskapet fastsatt av kompetent organ

Bekreftet av representant for selskapet: Bjørnar Håland Hovin
Dato for fastsettelse av årsregnskapet: 21.04.2023

Grunnlag for avgivelse

År 2022: Årsregnskapet er elektronisk innlevert
År 2021: Tall er hentet fra elektronisk innlevert årsregnskap fra 2022

Det er ikke krav til at årsregnskapet m.v. som sendes til Regnskapsregisteret er undertegnet. Kontrollen på at dette er utført ligger hos revisor/enhetens øverste organ. Sikkerheten ivaretas ved at innsender har rolle/rettighet for innsending av årsregnskapet via Altinn, og ved at det bekreftes at årsregnskapet er fastsatt av kompetent organ.

Brønnøysundregistrene, 09.07.2024



Resultatregnskap

Beløp i: NOK	Note	2022	2021
RESULTATREGNSKAP			
Inntekter			
Salgsinntekt	1	5 036 993	1 837 493
Sum inntekter		5 036 993	1 837 493
Kostnader			
Varekostnad		79 397	107 539
Avskrivning av driftsmidler og immaterielle eiendeler	2	368 599	368 599
Nedskrivning av varige driftsmidler og immaterielle eiendeler	2		
Annen driftskostnad	3	523 434	383 553
Sum kostnader		971 431	859 691
Driftsresultat		4 065 562	977 802
Finansinntekter og finanskostnader			
Annen renteinntekt		1 261	400
Sum finansinntekter		1 261	400
Annen rentekostnad		175 121	137 658
Annen finanskostnad		780	585
Sum finanskostnader		175 901	138 243
Netto finans		-174 640	-137 843
Ordinært resultat før skattekostnad		3 890 923	839 959
Skattekostnad på resultat	4	856 004	184 791
Ordinært resultat etter skattekostnad		3 034 919	655 168
Årsresultat	5	3 034 919	655 168
Årsresultat etter minoritetsinteresser		3 034 919	655 168
Totalresultat		3 034 919	655 168
Overføringer og disponeringer			
Ordinært utbytte		2 000 000	



Resultatregnskap

Beløp i: NOK	Note	2022	2021
Udekket tap		663 934	655 168
Avsatt til annen egenkapital		370 985	
Sum overføringer og disponeringer		3 034 919	655 168



Balanse

Beløp i: NOK	Note	2022	2021
BALANSE - EIENDELER			
Anleggsmidler			
Immaterielle eiendeler			
Utsatt skattefordel	4	57 866	119 549
Sum immaterielle eiendeler		57 866	119 549
Varige driftsmidler			
Kraftverk	2	11 077 196	11 445 796
Maskiner og anlegg	2		
Driftsløsøre, inventar o.a. utstyr	2		
Sum varige driftsmidler	6	11 077 196	11 445 796
Andre langsiktige fordringer	7		
Sum anleggsmidler		11 135 062	11 565 345
Omløpsmidler			
Varer			
Fordringer			
Kundefordringer	6	336 203	480 622
Andre kortsiktige fordringer	7		39 926
Sum fordringer	7	336 203	520 548
Bankinnskudd, kontanter og lignende			
Bankinnskudd, kontanter o.l.	8	4 841 350	1 291 883
Sum bankinnskudd, kontanter og lignende		4 841 350	1 291 883
Sum omløpsmidler		5 177 553	1 812 431
SUM EIENDELER		16 312 615	13 377 776

BALANSE - EGENKAPITAL OG GJELD

Egenkapital

Innskutt egenkapital



Balanse

Beløp i: NOK	Note	2022	2021
Aksjekapital	9	6 792 880	8 938 000
Annen innskutt egenkapital		1 072 560	
Sum innskutt egenkapital		7 865 440	8 938 000
Opptjent egenkapital			
Annen egenkapital		370 985	
Udekket tap			663 934
Sum opptjent egenkapital		370 985	-663 934
Sum egenkapital	5	8 236 425	8 274 066
Gjeld			
Langsiktig gjeld			
Utsatt skatt	4		
Annen langsiktig gjeld			
Gjeld til kredittinstitusjoner	7	3 788 986	4 861 603
Langsiktig konserngjeld	7		
Sum annen langsiktig gjeld		3 788 986	4 861 603
Sum langsiktig gjeld		3 788 986	4 861 603
Kortsiktig gjeld			
Leverandørgjeld		134 503	28 676
Betalbar skatt	4	794 321	
Skyldig offentlige avgifter		249 692	176 797
Utbytte		2 000 000	
Annen kortsiktig gjeld	10	1 108 688	36 633
Sum kortsiktig gjeld		4 287 204	242 106
Sum gjeld		8 076 190	5 103 709
SUM EGENKAPITAL OG GJELD		16 312 615	13 377 776
POSTER UTENOM BALANSEN			
Garantistillelser	6		
Pantstillelser	6		



Brønnøysundregistrene

ÅRSREGNSKAP FOR REGNSKAPSÅRET 2022 - GENERELL INFORMASJON

Journalnummer: 2023 524924

Enheten

Organisasjonsnummer: 991 336 699
Organisasjonsform: Aksjeselskap
Foretaksnavn: KYLLAND KRAFT AS
Forretningsadresse: c/o Bjarne Haugstad
4544 FOSSDAL

Regnskapsår

Årsregnskapets periode: 01.01.2022 - 31.12.2022

Konsern

Morselskap i konsern: Nei

Regnskapsregler

Regler for små foretak benyttet: Ja
Benyttet ved utarbeidelsen av
årsregnskapet til selskapet: Regnskapslovens alminnelige regler

Årsregnskapet fastsatt av kompetent organ

Bekreftet av representant for selskapet: Bjørnar Håland Hovin
Dato for fastsettelse av årsregnskapet: 21.04.2023

Revisjon

Selskapet har besluttet at årsregnskapet
ikke skal revideres: Ja

Grunnlag for avgivelse

År 2022: Årsregnskap er elektronisk innlevert.
År 2021: Tall er hentet fra elektronisk innlevert årsregnskap fra 2022.

Det er ikke krav til at årsregnskapet m.v. som sendes til Regnskapsregisteret er undertegnet. Kontrollen på at dette er utført ligger hos revisor/enhetens øverste organ. Sikkerheten ivaretas ved at innsender har rolle/rettighet for innsending av årsregnskapet via Altinn, og ved at det bekreftes at årsregnskapet er fastsatt av kompetent organ.

Brønnøysundregistrene, 26.06.2023



Organisasjonsnr: 991 336 699
KYLLEND KRAFT AS

RESULTATREGNSKAP

<u>Beløp i: NOK</u>	<u>Note</u>	<u>2022</u>	<u>2021</u>
RESULTATREGNSKAP			
Inntekter			
Salgsinntekt	1	5 036 993	1 837 493
Sum inntekter		5 036 993	1 837 493
Kostnader			
Varekostnad		79 397	107 539
Avskrivning av driftsmidler og immaterielle eiendeler	2	368 599	368 599
Nedskrivning av varige driftsmidler og immaterielle eiendeler	2		
Annen driftskostnad	3	523 434	383 553
Sum kostnader		971 431	859 691
Driftsresultat		4 065 562	977 802
Finansinntekter og finanskostnader			
Annen renteinntekt		1 261	400
Sum finansinntekter		1 261	400
Annen rentekostnad		175 121	137 658
Annen finanskostnad		780	585
Sum finanskostnader		175 901	138 243
Netto finans		-174 640	-137 843
Ordinært resultat før skattekostnad			
Skattekostnad på resultat	4	856 004	184 791
Ordinært resultat etter skattekostnad		3 034 919	655 168
Årsresultat	5	3 034 919	655 168
Årsresultat etter minoritetsinteresser		3 034 919	655 168
Totalresultat		3 034 919	655 168
Overføringer og disponeringer			
Ordinært utbytte		2 000 000	
Udekket tap		663 934	655 168
Avsatt til annen egenkapital		370 985	
Sum overføringer og disponeringer		3 034 919	655 168





Organisasjonsnr: 991 336 699
KYLLEND KRAFT AS

BALANSE

Beløp i: NOK **Note** **2022** **2021**

BALANSE - EIENDELER

Anleggsmidler

Immaterielle eiendeler

Utsatt skattefordel	4	57 866	119 549
Sum immaterielle eiendeler		57 866	119 549

Varige driftsmidler

Kraftverk	2	11 077 196	11 445 796
Maskiner og anlegg	2		
Driftsløsøre, inventar o. a. utstyr	2		
Sum varige driftsmidler	6	11 077 196	11 445 796

Andre langsiktige

fordringer	7		
Sum anleggsmidler		11 135 062	11 565 345

Omløpsmidler

Varer

Fordringer

Kundefordringer	6	336 203	480 622
Andre kortsiktige fordringer	7		39 926
Sum fordringer	7	336 203	520 548

Bankinnskudd, kontanter og lignende

Bankinnskudd, kontanter o. l.	8	4 841 350	1 291 883
Sum bankinnskudd, kontanter og lignende		4 841 350	1 291 883

Sum omløpsmidler		5 177 553	1 812 431
-------------------------	--	------------------	------------------

SUM EIENDELER		16 312 615	13 377 776
----------------------	--	-------------------	-------------------

BALANSE - EGENKAPITAL OG GJELD

Egenkapital

Innskutt egenkapital

Aksjekapital	9	6 792 880	8 938 000
Annen innskutt egenkapital		1 072 560	
Sum innskutt egenkapital		7 865 440	8 938 000

Opptjent egenkapital

Annen egenkapital		370 985	
-------------------	--	---------	--



Udekket tap			663 934
Sum opptjent egenkapital		370 985	-663 934
Sum egenkapital	5	8 236 425	8 274 066
Gjeld			
Langsiktig gjeld			
Utsatt skatt	4		
Annen langsiktig gjeld			
Gjeld til			
kredittinstitusjoner	7	3 788 986	4 861 603
Langsiktig konserngjeld	7		
Sum annen langsiktig gjeld		3 788 986	4 861 603
Sum langsiktig gjeld		3 788 986	4 861 603
Kortsiktig gjeld			
Leverandørgjeld		134 503	28 676
Betalbar skatt	4	794 321	
Skyldig offentlige avgifter		249 692	176 797
Utbytte		2 000 000	
Annen kortsiktig gjeld	10	1 108 688	36 633
Sum kortsiktig gjeld		4 287 204	242 106
Sum gjeld		8 076 190	5 103 709
SUM EGENKAPITAL OG GJELD		16 312 615	13 377 776
POSTER UTENOM BALANSEN			
Garantistillelser	6		
Pantstillelser	6		



Organisasjonsnr: 991 336 699
KYLLAND KRAFT AS

NOTEOPPLYSNINGER - SELSKAP - alle poster oppgitt i hele tall

Note
3

Antall årsverk i regnskapsåret
0.00

Sum Beløp

Balanseført verdi 31.12. Varige driftsmidler Immaterielle eiend.

Konsernregnskap

Morselskapet sitt navn

Forretningskontor for morselskapet

Begrunnelse for at datterselskap er utelatt fra konsolideringen

Samlet beløp - tilknyttet selskap Årets Fjorårets

Samlet beløp - foretak i samme konsern Årets Fjorårets

Samlet beløp - foretak i samme konsern Årets Fjorårets

Samlet beløp - felles kontrollert virksomhet Årets Fjorårets

Pantstillelse Beløp

Beholdning av egne aksjer Antall Pålydende Andel av aksjek.




KYLLAND KRAFT AS

ÅRSREGNSKAP 2022



CLEMENS KRAFT

 Byj5jxQm2-SJ2cogQ73



RESULTATREGNSKAP

KYLLAND KRAFT AS

DRIFTSINNEKTER OG DRIFTSKOSTNADER	Note	2022	2021
Salgsinntekt	1	5 036 993	1 837 493
Sum driftsinntekter		5 036 993	1 837 493
Varekostnad		79 397	107 539
Avskrivning av driftsmidler og immaterielle eiendeler	2	368 599	368 599
Annen driftskostnad	3	523 434	383 553
Sum driftskostnader		971 431	859 691
Driftsresultat		4 065 562	977 802
FINANSINNEKTER OG FINANSKOSTNADER			
Annen renteinntekt		1 261	400
Annen rentekostnad		175 121	137 658
Annen finanskostnad		780	585
Resultat av finansposter		-174 640	-137 843
Resultat før skattekostnad		3 890 923	839 959
Skattekostnad på resultat	4	856 004	184 791
Årsresultat	5	3 034 919	655 168
OVERFØRINGER			
Avsatt til utbytte		2 000 000	0
Avsatt til annen egenkapital		370 985	0
Overført til udekket tap		-663 934	-655 168
Sum overføringer		3 034 919	655 168



BALANSE

KYLLAND KRAFT AS

EIENDELER	Note	2022	2021
ANLEGGSMIDLER			
IMMATERIELLE EIENDELER			
Utsatt skattefordel	4	57 866	119 549
Sum immaterielle eiendeler		57 866	119 549
VARIGE DRIFTSMIDLER			
Kraftverk	2	11 077 196	11 445 796
Sum varige driftsmidler	6	11 077 196	11 445 796
Sum anleggsmidler		11 135 062	11 565 345
OMLØPSMIDLER			
FORDRINGER			
Kundefordringer	6	336 203	480 622
Andre kortsiktige fordringer	7	0	39 926
Sum fordringer	7	336 203	520 548
Bankinnskudd, kontanter o.l.	8	4 841 350	1 291 883
Sum omløpsmidler		5 177 553	1 812 431
Sum eiendeler		16 312 615	13 377 776



BALANSE

KYLLAND KRAFT AS

EGENKAPITAL OG GJELD	Note	2022	2021
EGENKAPITAL			
INNSKUTT EGENKAPITAL			
Aksjekapital	9	6 792 880	8 938 000
Annen innskutt egenkapital		1 072 560	0
Sum innskutt egenkapital		7 865 440	8 938 000
OPPTJENT EGENKAPITAL			
Annen egenkapital		370 985	0
Udekket tap		0	-663 934
Sum opptjent egenkapital		370 985	-663 934
Sum egenkapital	5	8 236 425	8 274 066
GJELD			
ANNEN LANGSIKTIG GJELD			
Gjeld til kredittinstitusjoner	7	3 788 986	4 861 603
Sum annen langsiktig gjeld		3 788 986	4 861 603
KORTSIKTIG GJELD			
Leverandørgjeld		134 503	28 676
Betalbar skatt	4	794 321	0
Skyldig offentlige avgifter		249 692	176 797
Utbytte		2 000 000	0
Annen kortsiktig gjeld	10	1 108 688	36 633
Sum kortsiktig gjeld		4 287 204	242 106
Sum gjeld		8 076 190	5 103 709
Sum egenkapital og gjeld		16 312 615	13 377 776

Åseral, 21.04.2023
Styret i Kylland Kraft AS

Bjarne Haugstad
styremedlem


Knud Hans Nørve
styreleder

Dagfinn Spikkeland
styremedlem

Rolf Svan Amundsen
daglig leder

KYLLAND KRAFT AS

SIDE 4

 Byj5jxQm2-SJ2cogQ73



REGNSKAPSPRINSIPPER

Årsregnskapet er satt opp i samsvar med regnskapsloven og god regnskapsskikk for små foretak. Kylland Kraft AS drifter Kylland kraftverk i Åseral kommune, plassert i prisområde NO2. Selskapets forretningsadresse er i Åseral kommune.

Regnskapet er avlagt under forutsetning om fortsatt drift, jf. regnskapsloven § 4-5.

Driftsinntekter

Inntekter ved salg av varer og tjenester vurderes til virkelig verdi av vederlaget, netto etter fradrag for merverdiavgift, rabatter og andre avslag. Inntektsføring ved salg av varer skjer på leveringstidspunktet. Samtidig med produksjon av kraft opparbeides retten til å selge elsertifikater og opprinnelsesgarantier (GoO). Ett sertifikat/en garanti tildeles per 1 000 produserte kWh. Inntekter fra elsertifikathandel regnskapsføres når elsertifikater faktisk realiseres. Inntekter fra GoO-handel regnskapsføres i den perioden produksjonsgrunnlaget for tildeling er produsert gitt at garantiene er avtalt solgt innenfor perioden (overføring og oppgjør skjer med noe forsinkelse). Hvis ikke avtale foreligger regnskapsføres inntekten ved overføring. I løpet av året har Kylland Kraft AS frasagt seg retten til å opparbeide seg elsertifikater.

Varekost

Selskapet har inngått avtale om leie av fallrett for kraftproduksjon. For dette mottar grunneierne en kompensasjon. Denne kompensasjonen er klassifisert som varekost. I tillegg inkludere varekostdefinisjonen ytelse til lokal netteier i form av nettariffer. Nettariffer består av en fast del kalkulert ut fra kraftverkets produksjonskapasitet og en variabel del kalkulert ut fra faktisk produksjon. Det variable leddet kan bli negativt (inntektseffekt for Kylland Kraft AS) ettersom satsen kan være negativ. Dette avhenger av øvrig kraftproduksjon og -transport hos andre aktører i nettet. Et tredje og siste element av varekost er selskapets kostnader forbundet med oppgjør og forvaltning av kraft og elsertifikater og opprinnelsesgarantier.

Klassifisering av balanseposter

Eiendeler bestemt til varig eie eller bruk klassifiseres som anleggsmidler. Fordringer klassifiseres som omløpsmidler hvis de skal tilbakebetales i løpet av ett år. For gjeld legges tilsvarende kriterier til grunn. Første års avdrag på langsiktige fordringer og langsiktig gjeld klassifiseres likevel ikke som omløpsmiddel og kortsiktig gjeld.

Anskaffelseskost

Anskaffelseskost for eiendeler omfatter kjøpesummen for eiendelen, med fradrag for bonuser, rabatter og lignende, og med tillegg for kjøpsutgifter (frakt, toll, offentlige avgifter som ikke refunderes og eventuelle andre direkte kjøpsutgifter). Ved kjøp i utenlandsk valuta balanseføres eiendelen til kursen på transaksjonstidspunktet, men til terminkursen ved bruk av terminkontrakt. For varige driftsmidler og immaterielle eiendeler omfatter anskaffelseskost også direkte utgifter for å klargjøre eiendelen for bruk, for eksempel utgifter til testing av eiendelen. Renter knyttet til tilvirkning av anleggsmidler balanseføres.

Generelt om vurdering av balanseposter

Omløpsmidler vurderes til det laveste av anskaffelseskost og virkelig verdi. Kortsiktig gjeld balanseføres til nominelt beløp på etableringstidspunktet. Anleggsmidler vurderes til anskaffelseskost. Varige driftsmidler og immaterielle eiendeler som har begrenset levetid avskrives lineært over den forventede økonomiske levetiden. Anleggsmidlene nedskrives til virkelig verdi ved verdifall. Langsiktig gjeld i norske kroner, med unntak av avsetninger for forpliktelser, balanseføres til nominelt beløp.

Varige driftsmidler

Andre varige driftsmidler balanseføres og avskrives lineært over driftsmidlenes forventede levetid dersom de har antatt levetid over 3 år og har en kostpris som overstiger kr 15 000. Tomter avskrives ikke. Vedlikehold av driftsmidler kostnadsføres løpende. Påkostninger og forbedringer legges til driftsmidlets kostpris og avskrives i takt med driftsmidlet. Skillet mellom vedlikehold og påkostning/forbedring regnes i forhold til driftsmidlets stand ved kjøp av driftsmidlet. Utgifter til leie av driftsmidler kostnadsføres. Forskuddsbetalinger balanseføres som forskuddsbetalt kostnad, og fordeles over leieperioden.

Nedskrivning av anleggsmidler

Ved indikasjon om at balanseført verdi av et anleggsmiddel er høyere enn virkelig verdi, foretas det test for verdifall. Testen foretas for det laveste nivå av anleggsmidler som har selvstendige kontantstrømmer. Hvis balanseført verdi er



høyere enn både salgsverdi og gjenvinnbart beløp (nåverdi ved fortsatt bruk/eie), foretas det nedskrivning til det høyeste av salgsverdi og gjenvinnbart beløp. Tidligere nedskrivninger reverseres hvis forutsetningene for nedskrivningen ikke lenger er til stede.

Fordringer

Kundefordringer og andre fordringer er oppført i balansen til pålydende etter fradrag for avsetning til forventet tap. Avsetning for tap gjøres på grunnlag av individuelle vurderinger av de enkelte fordringene.

Skatt

Skattekostnaden i resultatregnskapet omfatter både periodens betalbare skatt og endring i utsatt skatt. Utsatt skatt beregnes med aktuell skattesats på grunnlag av midlertidige forskjeller mellom regnskapsmessige og skattemessige verdier, samt eventuelt ligningsmessig underskudd til fremføring ved utgangen av regnskapsåret. Skatteøkende og skattereduserende midlertidige forskjeller som reverserer eller kan reversere i samme periode er utlignet. Oppføring av utsatt skattefordel på netto skattereduserende forskjeller som ikke er utlignet og underskudd til fremføring, er begrunnet med antatt fremtidig inntjening. Utsatt skattefordel som kan balanseføres og utsatt skatt er oppført netto i balansen.



NOTE 1 SALGSINTEKTER

	2022	2021
Per virksomhetsområde		
Kraftproduksjon	4 982 073	1 825 075
Elsertifikater	4 883	0
Opprinnelsesgarantier (GoO)	50 038	12 418
Sum	5 036 993	1 837 493

NOTE 2 VARIGE DRIFTSMIDLER

	Kraft- stasjon	Maskin- teknisk	Elektro- teknisk	Totalt
Anskaffelseskost 01.01.2022	7 344 971	5 986 431	2 175 276	15 506 678
Anskaffelseskost 31.12.2022	7 344 971	5 986 431	2 175 276	15 506 678
Akkumulerte avskrivninger 31.12	1 358 820	1 778 304	1 292 357	4 429 481
Bokført verdi 31.12.2022	5 986 151	1 778 304	1 292 357	11 077 196
Akk. av- og nedskrivninger 01.01.2022	1 248 645	1 628 644	1 183 593	4 060 882
Årets avskrivninger	110 175	149 661	108 764	368 599
Akk. av- og nedskrivninger 31.12.2022	1 358 820	1 778 304	1 292 357	4 429 481
Forventet økonomisk levetid	67 år	40 år	20 år	
Avskrivningsplan	Lineær	Lineær	Lineær	

NOTE 3 LØNNSKOSTNADER OG YTELSER, GODTGJØRELSE TIL DAGLIG LEDER, STYRET OG REVISOR

Lønnskostnader

Selskapet har i 2022 sysselsatt 0 årsverk.

Pensjonsforpliktelser

Selskapet har ingen ansatte, og er følgelig ikke pliktig til å ha tjenstepensjonsordning etter lov om obligatorisk tjenstepensjon.

Ytelser til ledende personer

Det er ikke utbetalt lønn eller styrehonorar.

Det er ikke gitt lån/sikkerhetsstillelse til daglig leder, styreleder eller andre nærstående parter.



Revisor

Selskapet har fravalgt revisjon og har følgelig ikke honorar til revisor.

NOTE 4 SKATT

Årets skattekostnad	2022	2021
Resultatført skatt på ordinært resultat:		
Betalbar skatt	794 321	0
Endring i utsatt skattefordel	61 683	184 791
Skattekostnad ordinært resultat	856 004	184 791
Skattepliktig inntekt:		
Ordinært resultat før skatt	3 890 923	839 959
Permanente forskjeller	0	0
Endring i midlertidige forskjeller	48 415	45 239
Anvendelse av fremførbart underskudd	-328 790	-885 198
Skattepliktig inntekt	3 610 548	0
Betalbar skatt i balansen:		
Betalbar skatt på årets resultat	794 321	0
Sum betalbar skatt i balansen	794 321	0
Beregning av effektiv skattesats		
Resultat før skatt	3 890 923	839 959
Beregnet skatt av resultat før skatt	856 003	184 791
Sum	856 003	184 791
Effektiv skattesats	22,0 %	22,0 %

Skatteeffekten av midlertidige forskjeller som har gitt opphav til utsatt skatt og utsatte skattefordeler, spesifisert på typer av midlertidige forskjeller


	2022	2021	Endring
Varige driftsmidler	-263 028	-214 613	48 415
Sum	-263 028	-214 613	48 415
Akkumulert fremførbart underskudd	0	-328 790	-328 790
Grunnlag for utsatt skattefordel	-263 028	-543 403	-280 375
Utsatt skattefordel (22 %)	-57 866	-119 549	-61 683

NOTE 5 EGENKAPITAL

	Aksjekapital	Annen innskutt egenkapital	Annen Udekket tap egenkapital	Sum egenkapital
Egenkapital 01.01.2022	8 938 000	0	0	8 274 066
Årets resultat			2 370 985	3 034 919
Utbytte			-2 000 000	-2 000 000
Ikke-registrert kapitalnedsettelse	-2 145 120	1 072 560		-1 072 560
Egenkapital 31.12.2022	6 792 880	1 072 560	370 985	8 236 425

KYLLAND KRAFT AS

SIDE 8

 Byj5jxQm2-SJ2cogQ73



I oktober 2022 ble det på ekstraordinær generalforsamling vedtatt å foreta en kapitalnedsettelse på NOK 2,15 millioner. Halvparten av beløpet skal betales ut til aksjonærene og halvparten settes ned med avsetning til fond. Utbetaling betinger kunngjøring i Foretaksregisteret, kreditorfrist mv. Denne prosessen er ikke ferdigstilt per utgangen av 2022, og kapitalnedsettelsen er følgelig ikke gjort opp per balansedato. Oppgjør av NOK 1,1 million til aksjonærene er foretatt etter balansedagen. I årsregnskapet inngår beløpet i annen kortsiktig gjeld, se for øvrig note 10.

NOTE 6 PANTSTILLELSER OG GARANTIER

Selskapets anleggsmidler og kundefordringer er pantsatt i forbindelse med selskapets finansiering og er stilt som sikkerhet for bankgjeld.

Pantsikret gjeld, pantstillelser og garantier

Langsiktig gjeld til kredittinstitusjoner	3 788 986	4 861 603
Sum	3 788 986	4 861 603
Regnskapsført verdi av pantsikrede eiendeler	31.12.2022	31.12.2021
Kraftverk og kraftverksrelaterte eiendeler	11 077 196	11 445 796
Kundefordringer	336 203	480 622
Sum	11 413 399	11 926 418

NOTE 7 FORDRINGER OG GJELD

	2022	2021
Fordringer med forfall > 1 år	0	0
Langsiktig gjeld med forfall >5 år	0	1 991 488

Se for øvrig note 6 om pantsatte eiendeler. Første års avdrag er klassifisert som langsiktig gjeld.

NOTE 8 BANKINNSKUDD

Innestående midler på skattetrekkskonto (bundne midler) er på kr. 0.

NOTE 9 AKSJONÆRER

Aksjekapitalen i Kylland Kraft AS pr. 31.12.2022 består av:

	Antall	Pålydende	Registrert
Ordinære aksjer	8 938 000	1,0	8 938 000
Sum	8 938 000		8 938 000

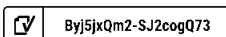
Kapitalnedsettelse er vedtatt og bokført, men ikke registrert og gjort opp. Pålydende er redusert fra NOK 1,00 til NOK 0,76. Registreringen i Foretaksregisteret og oppgjør er foretatt etter balansedagen. Bokført aksjekapital ved utgangen av 2022 utgjør derfor NOK 6 792 880.

Eierstruktur

	Sum	Eierandel (%)	Stemmeandel (%)
Clemens Kraftverk AS	3 428 857	38,36	38,36
Bjarne Haugstad	1 726 906	19,32	19,32
Bjørge Fossdal	1 460 055	16,34	16,34
Knut Fossdal	584 312	6,54	6,54
Dagfinn Spikkeland	504 244	5,64	5,64

KYLLAND KRAFT AS

SIDE 9



Byj5jxQm2-SJ2cogQ73



Åse Berit Spikkeland	504 244	5,64	5,64
Kenneth Hobbesland	209 639	2,35	2,35
Gjørøn Lunde	157 715	1,76	1,76
Inger Lise Verdal Lunde	157 715	1,76	1,76
Kristine Forgard	136 209	1,52	1,52
Olivia Forgard	68 104	0,76	0,76
Totalt antall aksjer	8 938 000	100,00	100,00

AKSJER OG OPSJONER EIET AV MEDLEMMER I STYRET OG DAGLIG LEDER:

Navn	Verv	Sum
Bjarne Haugstad	styremedlem	1 726 906
Dagfinn Spikkeland	styremedlem	504 244
Totalt antall aksjer		2 231 150

NOTE 10 MELLOMVÆRENDE OG TRANSAKSJONER MED NÆRSTÅENDE PARTER

I annen kortsiktig gjeld inngår avsatt falleie til grunneiere, hvor enkelte grunneiere også er aksjonærer, med NOK 35 630. Her inngår også gjeld knyttet til vedtatt, ikke-registrert og ubetalt kapitalnedsettelse med NOK 1 072 560.

Foreslått utbytte er avsatt på særskilt linje i balansen.