



ÅRSREGNSKAPET FOR REGNSKAPSÅRET 2021 - GENERELL INFORMASJON

Enheten

Organisasjonsnummer: 979 988 184
Organisasjonsform: Pensjonskasse
Foretaksnavn: SKIEN KOMMUNALE PENSJONSKASSE
Forretningsadresse: Kongens gate 31
3717 SKIEN

Regnskapsår

Årsregnskapets periode: 01.01.2021 - 31.12.2021

Konsern

Morselskap i konsern: Nei

Regnskapsregler

Regler for små foretak benyttet: Nei
Benyttet ved utarbeidelsen av årsregnskapet til selskapet: Regnskapslovens alminnelige regler

Årsregnskapet fastsatt av kompetent organ

Bekreftet av representant for selskapet: Jarle Peder Helgason
Dato for fastsettelse av årsregnskapet: 23.03.2022

Grunnlag for avgivelse

År 2021: Årsregnskapet er elektronisk innlevert
År 2020: Tall er hentet fra elektronisk innlevert årsregnskap fra 2021

Det er ikke krav til at årsregnskapet m.v. som sendes til Regnskapsregisteret er undertegnet. Kontrollen på at dette er utført ligger hos revisor/enhetens øverste organ. Sikkerheten ivaretas ved at innsender har rolle/rettighet for innsending av årsregnskapet via Altinn, og ved at det bekreftes at årsregnskapet er fastsatt av kompetent organ.

Brønnøysundregistrene, 04.04.2023



Resultatregnskap

Beløp i: NOK	Note	2021	2020
RESULTATREGNSKAP - TEKNISK REGNSKAP			
Premieinntekter			
Forfalte premier, brutto	2,3	352 874 386	219 189 086
Avgitte gjenforsikringspremier		-54 500	-56 000
Sum premieinntekter for egen regning		352 819 886	219 133 086
Netto inntekter fra investeringer i kollektivporteføljen			
Renteinntekt og utbytte m.v. på finansielle eiendeler		102 494 502	45 536 482
Netto driftsinntekt fra eiendom	14,15	1 645 746	-1 043 029
Verdiendringer på investeringer	5,6,7,8 ,9,14	216 425 843	252 061 082
Realisert gevinst og tap på investeringer	21	54 746 482	19 552 286
Sum netto inntekter fra investeringer i kollektivporteføljen		375 312 573	316 106 821
Netto inntekter fra investeringer i investeringsporteføljen			
Sum netto inntekter fra investeringer i investeringsporteføljen		0	0
Pensjoner m.v.			
Brutto utbetalte pensjoner	4	-125 935 313	-120 136 873
Utbetalte pensjoner m.v.		-125 935 313	-120 136 873
Endring i erstatningsavsetninger		0	0
Sum pensjoner m.v.		-125 935 313	-120 136 873
Resultatførte endringer i forsikringsforpliktelse - kontraktfaste forpliktelse			
Endring i premierreserve m.v, brutto.	17	-275 298 967	137 418 770
Endring i premierreserve m.v.		-275 298 967	137 418 770
Endring i tilleggsavsetninger	26	-39 361 015	12 378 211
Endring i kursreguleringsfond	16	-213 968 361	-253 960 855
Endring i premiefond, innskuddsfond og fond for regulering av pensjoner m.v.	20	-29 613 606	-295 390 855
Sum resultatførte endringer i forsikringsforpliktelse - kontraktfaste forpliktelse		-558 241 949	-399 554 729
Resultatførte endringer i forsikringsforpliktelse - særskilt investeringsportefølje			



Resultatregnskap

Beløp i: NOK	Note	2021	2020
Sum resultatførte endringer i forsikringsforpliktelse - særskilt investeringsportefølje		0	0
Midler tilordnet forsikringskontraktene - kontraktfastsatte forpliktelser			
Overskudd på avkastningsresultatet	20,26	-20 000 000	
Annen tilordning av overskudd	26	-6 536 848	
Sum midler tilordnet forsikringskontraktene - kontraktfastsatte forpliktelser		-26 536 848	0
Forsikringsrelaterte driftskostnader			
Forvaltningskostnader	12	-2 106 513	-1 835 469
Forsikringsrelaterte administrasjonskostnader	12,15	-15 090 510	-14 325 438
Sum forsikringsrelaterte driftskostnader		-17 197 023	-16 160 907
Resultat av teknisk regnskap		221 326	-612 602
RESULTATREGNSKAP - IKKE-TEKNISK REGNSKAP			
Netto inntekter fra investeringer i selskapsporteføljen			
Renteinntekt og utbytte m.v. på finansielle eiendeler		11 002 011	3 814 253
Netto driftsinntekt fra eiendom	14,15	176 658	-87 367
Verdiendringer på investeringer	6,7,8,9,14	23 231 680	21 113 284
Realisert gevinst og tap på investeringer	21	5 876 622	1 637 750
Sum netto inntekter fra investeringer i selskapsporteføljen		40 286 971	26 477 920
Forvaltningskostnader og andre kostnader knyttet til selskapsporteføljen			
Forvaltningskostnader	12	-226 118	-153 744
Andre kostnader	12,13,15	-1 635 056	-1 215 140
Resultat av ikke-teknisk regnskap		38 425 797	25 109 036
Resultat før skattekostnader		38 647 123	24 496 434
Skattekostnader	27	-199 490	-227 861
Resultat før andre inntekter og kostnader		38 447 633	24 268 573
TOTALRESULTAT		38 447 633	24 268 573



Resultatregnskap

Beløp i: NOK	Note	2021	2020
---------------------	-------------	-------------	-------------



Balanse

Beløp i: NOK	Note	2021	2020
BALANSE - EIENDELER			
EIENDELER I SELSKAPSPORTEFØLJEN			
Immaterielle eiendeler			
Investeringseiendommer	14	2 518 227	2 288 681
Bygninger og andre faste eiendommer		2 518 227	2 288 681
Datterforetak, tilknyttede foretak og felleskontrollerte foretak		0	0
Utlån og fordringer		12 070 662	12 034 413
Finansielle eiendeler som måles til amortisert kost		12 070 662	12 034 413
Aksjer og andeler (inkl. aksjer og andeler målt til kost)		218 981 612	189 283 827
Rentebærende verdipapirer		206 409 694	197 512 815
Finansielle derivater		0	402 559
Finansielle eiendeler som måles til virkelig verdi		425 391 306	387 199 201
Sum investeringer		439 980 195	401 522 295
Fordringer			
Fordringer knyttet til premieinntekter	25	2 573 556	1 596 768
Andre fordringer	25	907 808	459 083
Sum fordringer		3 481 364	2 055 851
Andre eiendeler			
Anlegg og utstyr	13	190 055	205 259
Kasse, bank		16 649 012	6 953 354
Andre eiendeler betegnet etter sin art		88 625	88 625
Sum andre eiendeler		16 927 692	7 247 238
Sum eiendeler i selskapsporteføljen		460 389 251	410 825 384
EIENDELER I KUNDEPORTEFØLJENE			
Investeringer i kollektivporteføljen			
Investeringseiendommer	14	28 579 773	26 181 319
Bygninger og andre faste eiendommer		28 579 773	26 181 319
Datterforetak, tilknyttede foretak og felleskontrollerte foretak		0	0
Utlån og fordringer	5,15,2 3	136 991 920	137 667 404
Finansielle eiendeler som måles til amortisert kost		136 991 920	137 667 404



Balanse

Beløp i: NOK	Note	2021	2020
Aksjer og andeler (inkl. aksjer og andeler målt til kost)	6,7	2 485 258 261	2 165 308 232
Rentebærende verdipapirer	9	2 342 577 501	2 259 443 565
Utlån og fordringer	25	39 510 562	23 517 867
Finansielle derivater	8	0	4 605 065
Andre finansielle eiendeler		188 676 843	79 731 504
Finansielle eiendeler som måles til virkelig verdi		5 056 023 167	4 532 606 233
Sum investeringer i kollektivporteføljen		5 221 594 860	4 696 454 956
Investeringer i investeringsvalgporteføljen			
Bygninger og andre faste eiendommer		0	0
Datterforetak, tilknyttede foretak og felleskontrollerte foretak		0	0
Finansielle eiendeler som måles til amortisert kost		0	0
Finansielle eiendeler som måles til virkelig verdi		0	0
Sum investeringer i investeringsvalgporteføljen		0	0
Sum eiendeler i kundeporteføljen		5 221 594 860	4 696 454 956
SUM EIENDELER		5 681 984 111	5 107 280 340
BALANSE - EGENKAPITAL OG FORPLIKTELSER			
Innskutt egenkapital			
Innskutt egenkapital	19	202 000 000	191 000 000
Opptjent egenkapital			
Risikoutjevningssfond	19	30 546 422	29 326 442
Annen opptjent egenkapital	19	248 020 285	210 792 632
Sum opptjent egenkapital	19	278 566 707	240 119 074
Sum egenkapital		480 566 707	431 119 074
Ansvarlig lånekapital m.v.			
Sum ansvarlig lånekapital m.v.		0	0
Forsikringsforpliktelses - kontraktsfastsatte forpliktelses			
Premiereserve m.v.	17,18	3 538 355 207	3 263 056 240




Balanse

Beløp i: NOK	Note	2021	2020
Tilleggsavsetninger		218 100 749	178 739 734
Kursreguleringsfond	16	1 119 869 030	905 900 669
Premiefond, innskuddsfond og fond for regulering av pensjoner m.v.	20	314 723 452	319 431 871
Sum forsikringsforpliktelse - kontraktsfastsatte forpliktelser		5 191 048 438	4 667 128 514
Forsikringsforpliktelse - særskilt investeringsportefølje			
Sum forsikringsforpliktelse - særskilt investeringsportefølje		0	0
Avsetninger for forpliktelser			
Forpliktelser ved skatt		0	0
Sum avsetninger for forpliktelser		0	0
Forpliktelser			
Finansielle derivater	8	489 860	
Forfalte, ikke betalte pensjoner og utløsningsbeløp	28	977 149	146 753
Andre forpliktelser	24	8 901 957	8 885 999
Sum forpliktelser		10 368 966	9 032 752
SUM EGENKAPITAL OG FORPLIKTELSER		5 681 984 111	5 107 280 340

Årsrapport 2021

Skien kommunale pensjonskasse



«Skien sentrum – fontene»



**Skien
kommunale
pensjonskasse**

Innholdsfortegnelse

Nøkkeltall.....
Årsmelding.....
Finansvirksomheten
Forsikringsvirksomheten
Resultatanalyse.....
Status og utsiktene fremover

Bildene i denne årsrapporten er malerier av tegneren og maleren Dag Sagafos - nylig pensjonist, 70 år. Formell utdanning NTNU form og farge 1975-76. Debuterte med utstilling i Adresseavisens lokaler på Norde i Trondheim ifm vedtaket om nedlegging av trikken, med Maleriet «Siste Trikk» 1975. Ifm gjenoppbyggingen av Øste Porsgrunn kirke utstilling i Porsgrunn Bibliotek 2013; «Apropos» «Om Føros Kirke brant...» En serie bilder fra Føros. Utstilling i Krutthuset på Fredriksvern, Stavern 2021, 12 bilder. Startet i 2021 på en serie bilder med motiver fra Skien.



Nøkkeltall

Avkastning	2021	2020	2019	2018	2017
Verdijustert avkastning	7,96 %	7,23 %	10,90 %	-0,86 %	8,62 %
Bokført avkastning	4,25 %	1,76 %	3,29 %	3,76 %	2,98 %

Våre medlemmer	2021	2020	2019	2018	2017
Medlemmer	4 336	4 219	4 159	4 106	4 049
Pensjonister	3 190	3 044	2 871	2 670	2 513
Oppsatte *	9 088	8 626	8 294	7 905	7 465

* tidligere ansatte

Resultat (i tusen)	2021	2020
Administrasjonsresultat	1 403	500
Risikoresultat	8 492	-4 007
Avkastningsresultat	68 820	-13 378

Nøkkeltall (i 1.000 kr.)	2021	2020	2019	2018	2017
Finansresultat	415 600	342 585	454 819	-32 531	324 621
Egenkapital	480 567	401 792	364 064	310 594	302 009
Premiereserve	3 538 355	3 263 056	3 400 475	3 174 201	2 998 978
Kursreguleringsfond	1 119 869	905 901	651 940	348 851	505 813
Premiefond	314 723	319 432	54 993	65 613	56 394
Tilleggsavsetninger	218 101	178 740	191 118	186 118	155 428
Risikoutjevningfond	30 546	29 326	32 787	31 708	23 316
Administrasjonsreserve	75 666	69 706	72 778	67 775	64 147
Arb.giverpremie	137 136	189 673	253 594	211 179	186 883
Medlemspremie	30 931	29 516	28 517	27 283	26 133
Pensjonsytelser	125 935	120 137	113 359	104 516	96 114

Perinco Dokumenttjenestene: 23QV/0MIX1-VTFAL-ONSOS-1VH8Z-54FG2



Årsmelding

Pensjonskassens formål er å yte pensjoner til medlemmer og deres etterlatte i henhold til pensjonskassens vedtekter og gjeldende Hovedtariffavtale.

Styrets strategi er å oppnå dette ved å forvalte innbetalte pensjonsmidler på en økonomisk god og bærekraftig måte og å redusere kommunens pensjonskostnader.

Koronasituasjonen

2021 har vært et spesielt år for oss i SKP, slik det også har vært for andre. Pensjonskassens lokaler har vært stengt store deler av 2021. Samtidig har driften av pensjonskassen vært uforstyrret av pandemien. SKP var godt rustet da koronapandemien stengte ned Norge. Alle ansatte er fullt operative fra hjemmekontor. Det meste av vår kontakt med medlemmer, kommunen, virksomhetene og andre forbindelser har vært digital. Vi har hatt god progresjon i arbeidet med å digitalisere medlemsarkivet og vi har innført elektronisk søknadsprosess i tillegg til flere andre effektiviseringstiltak.

Koronapandemien førte til kraftig turbulens i finansmarkedene. Som en av Norges mest solide pensjonskasser kunne SKP holde fast ved investeringsstrategien og dermed høste verdistigningen når finansmarkedene hentet seg inn og avsluttet året på høye nivåer. Tross all turbulens endte 2021 opp med en verdijustert avkastning på solide 7,96 %.

SKP – fokus på bærekraft

FNs bærekraftsmål er førende for pensjonskassen, slik at samfunnsansvar blant annet knyttet til etikk og klima-/ miljøsmål veier tungt med hensyn til plassering av midler. SKP ønsker å bruke sin posisjon til å påvirke selskaper og forvaltningsmiljøer i en positiv retning.

Dagens tilnærming

SKP har nedskrevne etiske retningslinjer i kapitalforvaltningsstrategien. Det overordnede målet er å følge FNs Global Compacts ti prinsipper for et bærekraftige næringsliv, som omhandler menneskerettigheter, arbeidslivsstandarder, miljøansvar og antikorrupsjon, som er prinsipper pensjonskassen mener alle ansvarlige bedrifter bør følge.

Ved utvelgelse av nye forvaltere blir deres tilnærming til ansvarlige investeringer tatt inn som en del av vurderingskriteriet. Vi følger opp investeringene og forvalterne og har definerte handlingsplaner dersom det identifiseres uakseptable investeringer.

Virksomheten

Skien kommunale pensjonskasse (SKP) ble opprettet 30. mai 1938 av Skien kommune.

SKP er en selvstendig juridisk enhet, underlagt lover og regler som gjelder for finans- og forsikringsbransjen. Pensjonskassens styre er øverste besluttsende organ. Pensjonskasser står

under tilsyn av, og har konsesjon fra Finanstilsynet.

Målsettinger


SKP skal utbetale rett pensjon til rett person til rett tid etter gjeldende regelverk. Samtidig har SKP som overordnet mål å maksimere den langsiktige avkastningen på investert kapital, og å opprettholde en dyktig og

kostnadseffektiv administrasjon. SKP legger til grunn at god avkastning over tid er avhengig av en bærekraftig utvikling i økonomisk, miljømessig og samfunnsmessig forstand.

SKPs målsetting er å være den foretrukne pensjonsleverandør for Skien kommune samt foretak tilknyttet kommunen. SKP skal levere de avtalte pensjonsprodukter i samsvar med gjeldende rammebetingelser og bistå kommunen og virksomhetene i pensjonsfaglige spørsmål.

Det vil i praksis si å være tilgjengelig og servicert for å kunne tilby profesjonell rådgivning og god informasjon til medlemmene og samtidig sikre at medlemmenes rettigheter blir ivaretatt i forhold til gjeldende regelverk.

Pensjonskassen driver sin virksomhet i nært og godt samarbeid med Skien kommune og dens etater.



«Henrik Ibsen på Telemarkskanalen ved Løveid»

Pensjonskassens styre og administrasjon

SKP driver i prinsippet med 3 hovedaktiviteter; administrasjon, forsikring og kapitalforvaltning.

SKP har egne vedtekter og styret er øverste organ. Styret består av 6 medlemmer, og skal bestå av 3 kvinner og 3 menn. Etter Tor Ragnar Sollid sin bortgang i april har det ikke blitt utpekt nytt styremedlem. Varamedlem Jørunn Schmitz er fast møtende frem til nytt styremedlem utpekes.

Kommunedirektøren og pensjonistene har i tillegg hver sin observatør i styret. Styremedlemmene har personlige varamedlemmer. Styresammensetningen tilfredsstiller Ligestillingslovens krav om fordeling mellom kjønnene. Fire medlemmer er valgt av bystyret hvorav to er uavhengige, dvs. uten tilknytning til pensjonsordningen, og to er valgt av arbeidstakerorganisasjonene iht HTA.

Styrets funksjonstid er fra juli 2020 til april 2024. Styreleder og nestleder er valgt for 4 år. I valgår skal sittende styre ifølge pensjonskassens vedtekter § 3-1 være i funksjon til pensjonskassens årsregnskap er avlagt. Styret har arbeidsgiveransvaret for de ansatte i pensjonskassens administrasjon.

Pensjonskassens styre 2020-2024

Oppnevnt av Skien bystyre:

- Jan Terje Olsen fra 4.4.2021 (H, styreleder)
- Tor Ragnar Sollid 1.1.21 – 4.4.2021 (Ap, styreleder)
- Vibeke Hein Bæra (uavhengig, nestleder)
- Lene M. Aas Thorstensen (uavhengig, styremedlem)
- Jørunn Schmitz (AP, fast møtende varamedlem fra 4.4.2021))

Oppnevnt fra de ansattes organisasjoner i Skien kommune:

- Elisabeth Timland (Styremedlem, Fagforbundet)



- Erik Kvam (Styremedlem, NITO)

Observatører:

- Enfrid Halvorsen (pensjonistenes representant)
- Dag Sagafos (kommunedirektørens representant)

Det har i 2021 vært avholdt 10 styremøter. Revisor har deltatt på 2 styremøter og aktuar har deltatt på 2 styremøter i 2021.

Det ikke er tegnet forsikring for styremedlemmenes og daglig leders mulige ansvar overfor foretaket.

Pensjonskassens administrasjon har kontorer i Kverndalssenteret, Kongensgate 31, i 3. etasje, i Skien. Lokalene leies av Kontorbygg. Ved utløp av 2021 hadde pensjonskassen 6 fast ansatte i hele stillinger. Sykefraværet i pensjonskassen har i 2021 vært ubetydelig. Det har ikke vært yrkesskader eller arbeidsrelatert sykdom. Styret oppfatter arbeidsmiljøet i pensjonskassen som godt.

Pensjonskassens virksomhet er av en slik art at det ikke forurenses det ytre miljø.

SKP er medlem av arbeidsgiverorganisasjonen Samfunnsbedriftene og Pensjonskasseforeningen. Pensjonskasseforeningen arrangerer kurs og seminarer, avgir høringsuttalelser og har utstrakt samarbeid med ulike departement, Finanstilsynet, NHO, LO, FNH og forsikringsbransjen. Pensjonskasseforeningen er medlem av Pensjonsforum og European Federation for Retirement Provisions (EFRP).

Trygderetten er ankeinstans for vedtak som vedrører pensjon og samordning.

Samfunnsansvar

SKPs samfunnsansvar er i første rekke å levere offentlig tjenestepensjon til medlemmene på en kostnadseffektiv måte.

I forvaltningen av SKPs midler har styret valgt å følge de krav som til enhver tid er pålagt Statens pensjonsfond utland (SPU), herunder også FNs Global Compact. Styret har fokus på klimavennlige og bærekraftige investeringer.

SKP har som minimumskrav at investeringene gjøres i tråd med allment aksepterte normer for god forretningsadferd, slik som FNs Global Compact. Prinsippene i Global Compact er basert på FNs verdenserklæring om menneskerettigheter, ILOs kjernekonvensjoner om grunnleggende prinsipper og rettigheter i arbeidslivet, Rio-prinsippene om miljø og utvikling, samt FN-konvensjonen mot korrupsjon.

SKP skal ikke være investert i selskaper som selv eller gjennom enheter de kontrollerer produserer tobakk eller våpen som ved normal anvendelse bryter med grunnleggende humanitære prinsipper. Vi vil også ekskludere gruveselskaper og kraftprodusenter som har en betydelig andel inntekter fra termisk kull. SKP anerkjenner arbeidet som gjøres av Statens pensjonsfond utland og vil derfor etterstrebe å utelukke selskaper i henhold til SPUs offisielle ekskluderingsliste. Pensjonskassen har en regelmessig vurdering og oppfølging av SKPs kapitalforvalteres kriterier på dette området. Selskapene skal ekskluderes fra investeringsuniverset ved brudd på fastlagte kriterier.

Samarbeidspartnere/ tjenesteleveranser

Atenti AS er pensjonskassens regnskapsfører.

Revisjonsselskapet BDO AS er pensjonskassens revisor utnevnt av bystyret.

KLP Forsikringsservice AS leverer aktuarielle tjenester.

Grieg Investor AS er finansiell rådgiver.

Grieg Investor AS er en uavhengig investeringsrådgiver.

Pensjonskassen har avtale med Gabler AS om programutvikling (Gabler Kompas) og brukerstøtte for ajourhold av medlemsbestand og pensjonsberegning. Saksrevisjon er gjennomført av Gabler kvartalsvis i 2021.

Pensjonskassens rådgivende lege er Sverre Blaasvær.



«Skien sentrum Natt»

Finansvirksomheten

Marked 2021

2021 ble et svært godt år i aksjemarkedet. Globale aksjer steg drøye 25 %, mens både nordiske og norske aksjer steg ca. 23 %. Inn i 2021, med «all time low» på renter, kredittspreader på lave nivåer og utsikter til reversering av sentralbankenes svært ekspansive pengepolitikk, var vi moderat optimistiske til forventet avkastning på obligasjoner.

Avkastning SKP 2021

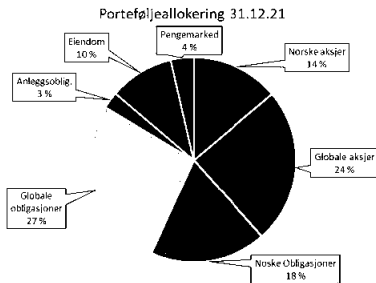
SKP oppnådde et godt resultat med en verdijustert avkastning på 7,96 % i 2021. Bokført avkastning endte på 4,25 %. Avkastning fra investeringer i aksjer og eiendom har bidratt til det gode resultatet.

Porteføljens størrelse ved utgangen av 2021 er på MNOK 5 643.

Styret i SKP har vedtatt strategi for kapitalforvaltning som gjennomgås hvert år. Oversikt over plasseringer og avkastningen i de forskjellige aktivaklasser fremlegges i styremøtene.

SKP benytter porteføljeverktøyet Enigma i sin rapportering til styret. Kontroll av porteføljestørrelser som legges inn i rapporten har blitt fulgt ved hvert rapporteringstidspunkt.

Tabellen nedenfor viser porteføljens aktiva-allokering pr. 31.12.21



Nye investeringer ble foretatt i AXAWF Global Sustainable Aggregate.

Porteføljen er godt diversifisert med plasseringer i norske og utenlandske aksjer, både i fond og enkeltaksjer. Videre er porteføljen fordelt mellom norske og utenlandske renter, og eiendom.

Norsk renteportefølje er fordelt på 3 forvaltere – DnB Asset Management AS, Storebrand Asset Management AS og Alfred Berg.

Investeringer på eiendomssiden består ved utgangen av 2021 i hovedsak av andeler i Storebrand Eiendomfond Norge KS, Aberdeen Eiendomfond Norge I AS, Pareto Eiendomskreditt, Union Core Real Estate Fund AS og noe lokal eiendom.

Bærekraft

SKP har en forvaltningskapital i overkant av 5,6 milliarder kroner og er dermed en betydelig aktør og blant Norges større investorer. SKP ønsker å bruke sin posisjon til å påvirke selskaper og forvaltningsmiljøer i en positiv retning. SKP har en aktiv tilnærming til sitt arbeid med ansvarlige investeringer, og setter av tid og ressurser for å utvikle kompetansen på området. Vi mener det er i medlemmenes interesse at det arbeides aktivt for å fremme et bærekraftig næringsliv. Dette fordi pensjoner skal utbetales mange år frem i tid og da forhåpentligvis i en verden som har

oppnådd nødvendige og ambisiøse klimamål. Det er en sentral målsetning for SKP å være i forkant på bærekraft og å innfri alle regulatoriske krav med god margin.

Forskrift om pensjonsforetak (tidl. Kapitalforvaltningsforskriften) pålegger pensjonskassen å ha oversikt, helhetlig styring og god kontroll med de risikoer som oppstår ved selskapets kapitalforvaltning. Lov om finansforetak og finanskonsern (finansforetaksloven 1.1.2016) gjør sentrale deler av lovgivningen på finansmarkedsområdet mer oversiktlig og inneholder bl.a. regler om konsesjon, organisatoriske regler, generelle virksomhetsregler, regler om sikringsordninger og soliditetssvikt og sanksjonsbestemmelser for banker, forsikringsselskaper og andre finansforetak. For pensjonskasser vil det likevel fortsatt være bestemmelser i forsikringsvirksomhetsloven som er gjeldende.

Risiko/ internkontroll

Pensjonskassens investeringer er i ulik grad eksponert for forskjellige typer risiko. Det eksisterer flere former for risiko i en pensjonskasses aktivitet. Disse er knyttet til aksjehandel, valuta, marked, kreditt, renter, forsikring og likviditet.

De ulike former for risiko som pensjonskassen er eksponert for er beskrevet nærmere i note 11.

Risikostyringen har til hensikt å sikre at pensjonskassen til enhver tid har evne til å innfri sine forsikringsmessige forpliktelser. Identifisering, kontroll og styring av risiko er viktige forutsetninger for god forvaltning av verdier knyttet til både kapitalforvaltning og forsikring og er prioriterte oppgaver i styrets virksomhet.



I strategien for kapitalforvaltning fastsettes egne rammer for risiko. SKP har en langsiktig horisont på plasseringene og søker en best mulig avkastning innen definerte risikorammer. Den langsiktige horisonten tilsier en høyere andel av kapitalen plassert i aksjer og obligasjoner, fremfor bankinnskudd og pengemarkedsplasseringer med lavere risiko. Pensjonskassens kapitalforvaltnings- og likviditetsstrategi revideres årlig.

Operasjonell risiko vurderes fortløpende og blir fulgt opp gjennom internkontrollrutiner. Styret har i år gått gjennom pensjonskassens dokumentasjon av vesentlige risikoer, konsekvenser og kontrolltiltak relatert til internkontrollforskriften og finner disse tilfredsstillende. Administrerende direktør har levert sin årlige rapport om internkontroll til styret. Revisor har levert sin uavhengige bekreftelse av SKP.

Pensjonskasser og livselskap har i tillegg til sitt langsiktige perspektiv også krav til årlig avkastning og må ha ansvarlig kapital som er tilstrekkelig til å møte kortsiktige svingninger i finansmarkedet. Ansvarlig kapital mot markedssvingninger er egenkapital samt tilleggsavsetninger, risikoutjevningfond og kursreserver. Pensjonskassens midler forvaltes som en fellesportefølje.

Pensjonskassens finansrådgiver utarbeider risikoanalyse for pensjonskassen ved faste intervaller. Analysen viser hvordan uvanlige markedsforhold, herunder rente- og valutakursendringer, samt utslag av forsikrings- og kreditt risiko vil påvirke kassens ansvarlige kapital. Risikoanalysen blir styrebehandlet og vedtakene protokollført.

Finanstilsynet fastsatte nye soliditetskrav for pensjonskasser gjeldende fra 1.1.2019. Det nye soliditetskravet innebærer at

pensjonskassene må ha tilstrekkelig egenkapital til at det med høy grad av sikkerhet vil kunne dekke potensielt tap fra alle deler av virksomheten basert på utregnet stresstest.

Ansvarlig kapital skal minst være like stor som solvenskapitalkrav til enhver tid. Dersom ansvarlig kapital kommer under grensen på 100 % skal pensjonskassen ta kontakt med Finanstilsynet og utarbeide en plan for å komme over grensen innen kort tid (ved å øyeblikkelig redusere sin risikoeksponering eller hente mer kapital).

Det er innført overgangsregler frem til 2032. Det er solvenskapitaldekning med overgangsregler, som skal være over 100 %. Samtidig skal styret overvåke solvenskapitaldekning uten overgangsregler, og sørge for at den over tid kommer i grønn sone definert av risikostrategien.

Styret har fastsatt følgende toleransegrenser for risiko:

SKD > 135	
SKD < 135	Pensjonskassen må vurdere å styrke soliditeten.
SKD > 100	Pensjonskassen skal inngå dialog med kommunen om mulig tiltak
SKD < 100	Tiltak skal iverksettes. Informasjon om tiltakene skal oversendes Finanstilsynet

SKP hadde 31.12.2021 en solvenskapitaldekning (SKD) på 177 %.

Solvensmargin

Soliditetsberegning (1 000 NOK)	31.12.2021	31.12.2020
Solvensmargin kapital	478 245	432 700
Solvensmargin krav	160 267	148 691
Solvensmargin inndekning	298,4 %	291,0 %

Solvensmargin kapitalen i prosent av solvensmargin kravet har gått opp fra 291,0 % i fjor til 298,4 % i år. Pensjonskassen ligger veldig godt an i forhold til kravet.

Ovenstående beregning gir uttrykk for en sterk soliditet i SKP og med evne til å ta betydelig risiko i kapitalforvaltningen. Kravet

fra Finanstilsynet er en solvensmargininndekning på 100 %. Før SKP kommer til et så lavt nivå skal det iverksettes tiltak for å øke solvensmarginkapitalen.



«Villa Fløyen»

Forsikringsvirksomheten

Pensjonsordningen

Den kollektive pensjonsordningen i SKP sikrer tariffestet tjenstepensjon for medlemmene.

Pensjonen til den enkelte pensjonist fastsettes ut fra lønn og opptjeningstid. Den reguleres videre gjennom Stortingets årlige vedtak om justering av folketrygdens grunnbeløp (G). Pensjonene fra SKP samordnes med andre offentlige pensjonsordninger og trygdeytelser. Ref. *note 2 og 4*.

AFP-ordningen administreres av pensjonskassen for arbeidsgiver, som bærer alle kostnadene.

SKP er omfattet av overføringsavtalen, som sikrer at arbeidstakere som har vært medlem av flere offentlige tjenstepensjonsordninger får pensjon som om de hele tiden har vært medlem av en og samme pensjonsordning.

Premieinntekter

Etter anbefaling fra pensjonskassens ansvarshavende aktuar, fastsetter styret den årlige premiesatsen i

pensjonsordningen. Premien består av flere elementer. Ordinær årspremie inkludert medlemsinnskudd på 2 % ble for 2021 beregnet til 10,76 %. I tillegg kom «tilskudd til ikke forsikringsbare ytelser» på 1,07 %, rentegaranti på 0,21 % og reguleringspremie på 10,67 %. Reguleringspremien for 2021 ble svært høy, da Stortinget valgte å kompensere for den lave reguleringen året før. Dette henger sammen med måten pensjonsreguleringen slo ut i år med lav lønnsregulering og at det ble en omlegging av metodikk. Samlet premie for 2021 ble 22,7 %.

Reguleringspremie og premie til ikke forsikringsbare ytelser ble endelig beregnet og oppgjort ved det forsikringstekniske oppgjøret pr. 31.12.2021.

Gjennomsnittlig premiegrunnlag i 2021 var 1 546 532 400

Pensjonsutbetalinger

Utbetalte pensjoner utgjorde MNOK 126 i 2021 mot MNOK 120 i 2020. Det henvises forøvrig til *note 4*. Antall pensjonister ved utgangen av 2021 er 3 190. Det henvises forøvrig til *note 2*.

Forsikringsteknisk oppgjør

KLP Forsikringservice AS har foretatt forsikringsteknisk oppgjør pr. 31.12.2021. Ved oppgjøret beregnes i hovedsak pensjonskassens premiereserve. Premiereserven er definert som kontantverdien av pensjonskassens pensjonsforpliktelser og utgjør den største posten av pensjonskassens passivaside. Det forsikringstekniske oppgjøret inneholder i tillegg detaljert informasjon om medlemsbestanden i SKP. Det henvises forøvrig til *note 17*.



Ved forrige årsskifte ble det innført ny dødelighetstariff K2021. Det ble søkt finanstillsynet om å finansiere dette ved bruk av frigitte premiereserver som følge av levealdersjustering, risikoutjevningfond og ordinært risikorooverskudd. Finanstillsynet har i brev av 28. september 2021 godkjent at ordinært risikooverskudd kan brukes til en slik finansiering, men ikke godkjent bruk av friggitt premiereserve som følge av levealdersjustering. Pensjonskassen har derfor på oppfordring fra Finanstillsynet søkt om å finansiere gjestående oppreservering på MNOK 23,6 ved bruk av kundeoverskudd på MNOK 9,5, årets risikoresultat på MNOK 8,5 og opptjent egenkapital på MNOK 5,6.

For opptjening før 31.12.2011 er renten 3,0 % og for ny opptjening etter 1.1.2012 er den 2,0 %. Gjennomsnittlig grunnlagsrente 31.12.21 er 2,3 %. Denne grunnlagsrenten er målet pensjonskassen skal oppnå som bokført avkastning hvert år. Bokført avkastning i 2021 er 4,25 %.

Total premiereserve pr. 31.12.2021 er på MNOK 3 538 og årets avsetning opprettholder kravet om en 100 % dekningsgrad. Avsetningen til premiereserve i 2021 er beregnet til MNOK 275.

Pensjonsgrunnlaget for aktive medlemmer var ved utgangen av 2021 på MNOK 1 535 opp fra MNOK 1 463 i 2020.

Antall uføre er i 2021 på 870 personer opp fra 838 i 2020.

SKP har en katastrofereassurans i O2 Broking ApS, som vil dekke utbetalinger i tilfelle uforutsette store hendelser vedr. uførhet og død.

Resultatanalyse 2021

Pensjonskassens resultater kommer fra

- Renteresultat

- Risikoresultat
- Administrasjonsresultat

Resultat (i tusen)	2021	2 020
Administrasjonsresultat	1 403	500
Risikoresultat	8 492	-4 007
Avkastningsresultat	68 820	-13 378

Risikoresultatet tilføres risiko-utjevningfondet. Administrasjonsresultatet går til styrking av egenkapitalen.

Resultatanalysen 2021 er utarbeidet av pensjonskassens ansvarshavende aktuar og er besluttet disponert av styret på følgende måte:

Avkastningsresultat (i tusen)	2021	2 020
Tilleggsavsetning	39 361	-12 378
Premiefond	20 000	0
Oppreservering dødelighet	9 458	8 507

Avkastningsresultatet

er avkastningsresultatet som overstiger den garanterte renten, og utgjør forskjellen mellom den bokførte avkastningen og den årlige rentegarantien til medlemmene.

Risikoresultatet

viser at pensjonskassen utvikler seg som forventet forsikringsmessig. Resultatet fremkommer som en følge av om levealder, dødelighet og uførhet avviker fra det som er forutsatt i premietariffene.

Administrasjonsresultatet

avhenger av inntekter som skriver seg fra elementer i totalpremien, og om disse er fastsatt ut fra et riktig forventet nivå på pensjonskassens kostnader.

Kontantstrøm

Pensjonsvirksomheten ga en positiv kontantstrøm på MNOK 367 som er MNOK 211 mindre enn året før.

Finansvirksomheten ga en negativ kontantstrøm på MNOK 301 mot negativ



MNOK 134 i 2020. Kontantbeholdningen var pr. 31.12.2021 MNOK 199.

Status og utsiktene fremover.

«Nærhet og tilgjengelighet» er pensjonskassens uttalte visjon og vil være hovedfokus også i årene fremover. Pensjonskassen har en arbeidsmetode som legger opp til utstrakt veiledning og samtaler med det enkelte medlem og fremtidig pensjonist. Veiledning er pensjonskassens viktigste fortrinn når det gjelder å ivareta medlemmenes interesser.

Skien kommune arrangerer en årlig «seniordag» hvor pensjonskassen deltar. Dette er en viktig dag hvor fremtidige pensjonister får møte pensjonskassen og får et orienteringskurs. Det er ikke gjennomført «seniordag» i 2021 på grunn av smittevern hensyn.

Det nye regelverket som trådte i kraft fra 1.1.2019 rundt måling av bufferkapitalutnyttelsen, setter enda sterkere krav til årvåkenhet fra pensjonskassens styre og til våre leverandører av rådgivning og forvaltningstjenester. Pensjonskassen har i sin kapitalforvaltning og risikobilde allerede fra 2016 innrettet seg etter framtidige, strengere kapitalkrav. I den sammenheng er det gjort avtale med sponsor, Skien kommune, om årlig egenkapital-tilskudd. Tilskuddet kan ses i sammenheng med at pensjonskassen i år med positivt avkastningsresultat (renteresultat) tilstreber overføring til premiefondet minst tilsvarende egenkapitalinnskuddet. Det er regelmessig overvåkning av pensjonskassens risiko, strategi, soliditet og bufferkapital. Finanstilsynet har økt fokus på rapportering i form av stresstester og solvensberegninger i forhold til pensjonskassens portefølje og reserveavsetninger.

Styret holdes løpende orientert om utviklingen i SKP når det gjelder verdjustert avkastning, og kommunedirektøren er representert med observatør i pensjonskassens styremøter.

Årsrapporten fra pensjonskassen blir lagt tilgjengelig på SKPs nettside og fremlagt for bystyret.

I 2020 ble ny offentlig tjenestepensjon innført og gjelder alle offentlige ansatte som er født i 1963 og senere. Da ny offentlig tjenestepensjon gir ansatte større valgfrihet enn tidligere, vil dette innebære et økt behov for individuell veiledning. SKP har her et særlig fortrinn på grunn av nærhet til sine medlemmer. Endringene medfører også et behov for systemtilpasninger for å kunne simulere ny offentlig pensjon. Simuleringsverktøy er lagt ut på SKP sin hjemmeside til bruk for alle medlemmer.

SKP ferdigstilte arbeidet med digital søknadsprosess for medlemmene i 2021. Digital søknadsprosess er implementert og tatt i bruk fra januar 2022. Løsningen for digital søknadsprosess sørger for en effektiv og sporbar søknadsbehandling, og vil forenkle søknadsprosessen for medlemmene.

Bevisstgjøring av fordelene ved å ha egen pensjonskasse er enda viktigere i årene som kommer med tanke på de valgmuligheter som foreligger.

Styret og administrasjonen i pensjonskassen legger i sitt arbeid betydelig vekt på at Skien kommunale pensjonskasse skal være den foretrukne leverandør av pensjonstjenester til Skien kommune med tilhørende foretak også i årene fremover, slik SKP har vært siden 1938.

Fortsatt drift

Styret for pensjonskassen har ansvaret for at årsregnskapet og årsberetningen er



avgitt i samsvar med lover og forskrifter. Pensjonskassens styre og administrasjon kjenner ikke til avvik fra de krav til informasjon som lovgivningen stiller. Styret og administrasjonen kjenner ikke til at pensjonskassen skal ha brutt lover eller offentlige påbud av betydning for virksomheten.

Man kjenner heller ikke til tvister eller søksmål som kan føre til vesentlige forpliktelser for pensjonskassen. Skien kommunale pensjonskasse har ikke registrert misligheter eller mistanke om

slike i året som har gått. Man kjenner ikke til at det er inntruffet begivenheter etter utløpet av regnskapsåret som i vesentlig grad innvirker på årsregnskapet, forståelsen av pensjonskassens finansielle stilling eller resultatet av driften i regnskapsåret 2021.

Årsregnskapet gir et rettviseende bilde av den finansielle stillingen pr. 31.12.2021 og av resultatet for 2021. Årsregnskapet er avlagt under forutsetning om fortsatt drift.

Årsberetning og regnskap legges frem for Skien bystyre til orientering.

Styret i Skien kommunale pensjonskasse:

Skien, 23. mars 2022

Jan Terje Olsen (styreleder)

Vibeke Hein Bæra (nestleder)

Erik Kvam (styremedlem)

Elisabeth Timland (styremedlem)

Lene M. Aas Thorstensen (styremedlem)

Jarle Peder Helgason (Adm.dir.)



PENNEO

Signaturene i dette dokumentet er juridisk bindende. Dokument signert med "Penneo™ - sikker digital signatur".
De signerende parter sin identitet er registrert, og er listet nedenfor.

"Med min signatur bekrefter jeg alle datoer og innholdet i dette dokument."

Elisabeth Timland

Styremedlem

Serienummer: 9578-5997-4-2417

IP: 159.130.xxx.xxx

2022-03-24 09:10:59 UTC



Jarle Peder Helgason

Daglig leder

Serienummer: 9578-5999-4-1209070

IP: 159.130.xxx.xxx

2022-03-24 09:18:15 UTC



Erik Kvam

Styremedlem

Serienummer: 9578-5999-4-1199755

IP: 159.130.xxx.xxx

2022-03-24 09:51:21 UTC



Lene Marie Aas Thorstensen

Styremedlem

Serienummer: 9578-5994-4-617197

IP: 95.34.xxx.xxx

2022-03-24 13:50:03 UTC



Heid Vibeke Hein Bæra

Styremedlem

Serienummer: 9578-5999-4-2059652

IP: 94.139.xxx.xxx

2022-03-25 09:31:19 UTC



Jan Terje Olsen

Styreleder

Serienummer: 9578-5997-4-355946

IP: 88.95.xxx.xxx

2022-03-26 18:01:49 UTC



Penneo Dokumentnøkkel: 23QVf-0MIX1-VTFAL-ONS65-1VH8Z-54FG2

Dokumentet er signert digitalt, med **Penneo.com**. Alle digitale signatur-data i dokumentet er sikret og validert av den datamaskin-utregnede hash-verdien av det opprinnelige dokument. Dokumentet er låst og tids-stemplet med et sertifikat fra en betrodd tredjepart. All kryptografisk bevis er integrert i denne PDF, for fremtidig validering (hvis nødvendig).

Hvordan bekrefter at dette dokumentet er originalen?

Dokumentet er beskyttet av ett Adobe CDS sertifikat. Når du åpner dokumentet i

Adobe Reader, skal du kunne se at dokumentet er sertifisert av **Penneo e-signature service <penneo@penneo.com>**. Dette garanterer at innholdet i dokumentet ikke har blitt endret.

Det er lett å kontrollere de kryptografiske beviser som er lokalisert inne i dokumentet, med Penneo validator - <https://penneo.com/validate>



SKIEN KOMMUNALE PENSJONSKASSE - ÅRSREGNSKAP FOR 2021

TEKNISK REGNSKAP		Note	2021	2020
1. Premieinntekter				
1.1 Forfalte premier	2,3	352 874 386	219 189 086	
1.2 - Avgitt gjenforsikringspremie		(54 500)	(56 000)	
1.3 Overføring av premiereserve og pensjonskapital mv. fra andre forsikringsforetak/pensjonsforetak				
<i>Sum premieinntekter for egen regning</i>		352 819 886	219 133 086	
2. Netto inntekter fra investeringer i kollektivporteføljen				
2.2 Renteinntekter og utbytte mv. på finansielle eiendeler		102 494 502	45 536 482	
2.3 Netto driftsinntekt fra eiendom	14,15	1 645 746	(1 043 029)	
2.4 Verdiendring på investeringer	5,6,7,8,9,14	216 425 843	252 061 082	
2.5 Realisert gevinst og tap på investeringer	21	54 748 482	19 552 286	
<i>Sum netto inntekter fra investeringer i kollektivporteføljen</i>		375 312 573	316 106 821	
5. Pensjoner mv.				
5.1 Utbetalte pensjoner mv.	4	125 935 313	120 136 873	
<i>Sum pensjoner mv</i>		125 935 313	120 136 873	
6. Resultatførte endringer i forsikringsforpliktelser - kontraktsfastsatte forpliktelser				
6.1 Endring i premiereserve	17	275 298 967	(137 418 770)	
6.2 Endring i tilleggsavsetninger	26	39 361 015	(12 378 211)	
6.3 Endring i kursreguleringsfond	16	213 968 361	253 960 855	
6.4 Endring i premiefond, innskuddsfond og fond for regulering av pensjoner mv.	20	29 613 606	295 390 855	
<i>Sum resultatførte endringer i forsikringsforpliktelser - kontraktsfastsatte forpliktelser</i>		558 241 949	399 554 729	
8. Midler tilordnet forsikringskontraktene - kontraktsfastsatte forpliktelser				
8.1 Overskudd på avkastningsresultatet	20,26	20 000 000	0	
8.3 Annen tilordning av overskudd	26	6 536 848	0	
<i>Sum midler tilordnet forsikringskontraktene - kontraktsfastsatte forpliktelser</i>		26 536 848	0	
9. Forsikringsrelaterte driftskostnader				
9.1 Forvaltningskostnader	12	2 106 512	1 835 469	
9.2 Forsikringsrelaterte administrasjonskostnader	12,15	15 090 510	14 325 439	
<i>Sum forsikringsrelaterte driftskostnader</i>		17 197 022	16 160 908	
11. Resultat av teknisk regnskap		221 326	(612 602)	
IKKE-TEKNISK REGNSKAP				
12. Netto inntekter fra investeringer i selskapsporteføljen				
12.2 Renteinntekter og utbytte mv. på finansielle eiendeler		11 002 011	3 814 253	
12.3 Netto driftsinntekt fra eiendom	14,15	176 658	(87 367)	
12.4 Verdiendring på investeringer	6,7,8,9,14	23 231 680	21 113 284	
12.5 Realisert gevinst og tap på investeringer	21	5 876 622	1 637 750	
<i>Sum netto inntekter fra investeringer i selskapsporteføljen</i>		40 286 972	26 477 920	
14. Forvaltningskostnader og andre kostnader knyttet til selskapsporteføljen				
14.1 Forvaltningskostnader	12	226 118	153 744	
14.2 Andre kostnader	12,13,15	1 635 056	1 215 140	
<i>Sum forvaltningskostnader og andre kostnader knyttet til selskapsporteføljen</i>		1 861 174	1 368 883	
15. Resultat av ikke-teknisk regnskap		38 425 797	25 109 037	
16. Resultat før skattekostnad		38 647 123	24 496 434	
17. Skattekostnad	27	(199 490)	(227 861)	
18. Resultat før andre resultatkomponenter		38 447 633	24 268 573	
20. TOTALRESULTAT	26	38 447 633	24 268 573	
Overført til/fra annen egenkapital	19,26	38 447 633	24 268 573	
<i>Sum disponert</i>		38 447 633	24 268 573	

Penneo Dokumentnøkkel: JCT40-3LGVV-7YCPF-SZBCP-002Z7-4U4F4S



**Skien
kommunale
pensjonskasse**

SKIEN KOMMUNALE PENSJONSKASSE - ÅRSREGNSKAP FOR 2021

EIENDELER		31.12.2021	31.12.2020
EIENDELER I SELSKAPSPORTEFØLJEN			
	Note		
1. Immaterielle eiendeler			
1.2 Lisenser og programvare	13	88 625	88 625
Sum immaterielle eiendeler		88 625	88 625
2. Investeringer			
2.1 Bygninger og andre faste eiendommer			
2.1.1 Investeringseiendommer	14	2 518 227	2 288 681
2.3 <i>Finansielle eiendeler som måles til amortisert kost</i>			
2.3.2 Utlån og fordringer	5,15,23	12 070 662	12 034 413
2.4 <i>Finansielle eiendeler som måles til virkelig verdi</i>			
2.4.1 Aksjer og andeler (inkl. aksjer og andeler målt til kost)	6, 7	218 981 612	189 283 827
2.4.2 Rentebærende verdipapirer	9	206 409 694	197 512 815
2.4.4 Finansielle derivater	8	0	402 559
<i>Sum investeringer</i>		439 980 195	401 522 295
3. Fordringer			
3.1 Fordringer knyttet til premieinntekter	25	2 573 556	1 596 768
3.2 Andre fordringer	25	907 808	459 083
<i>Sum fordringer</i>		3 481 363	2 055 851
4. Andre eiendeler			
4.1 Anlegg og utstyr	13	190 055	205 259
4.2 Kasse, bank		16 649 012	6 953 354
<i>Sum andre eiendeler</i>		16 839 067	7 158 613
SUM EIENDELER I SELSKAPSPORTEFØLJEN		460 389 251	410 825 384
EIENDELER I KUNDEPORTEFØLJEN			
6. Investeringer i kollektivporteføljen			
6.1 Bygninger og andre faste eiendommer			
6.1.1 Investeringseiendommer	14	28 579 773	26 181 319
6.3 <i>Finansielle eiendeler som måles til amortisert kost</i>			
6.3.2 Utlån og fordringer	5,15,23	136 991 920	137 667 404
6.4 <i>Finansielle eiendeler som måles til virkelig verdi</i>			
6.4.1 Aksjer og andeler (inkl. aksjer og andeler målt til kost)	6, 7	2 485 258 260	2 165 308 232
6.4.2 Rentebærende verdipapirer	9	2 342 577 501	2 259 443 565
6.4.3 Utlån og fordringer	25	39 510 562	23 517 867
6.4.4 Finansielle derivater	8	0	4 605 065
6.4.5 Andre finansielle eiendeler		188 676 843	79 731 504
<i>Sum investeringer i kollektivporteføljen</i>		5 221 594 860	4 696 454 956
SUM EIENDELER I KUNDEPORTEFØLJEN		5 221 594 860	4 696 454 956
SUM EIENDELER		5 681 984 111	5 107 280 340

Pennco Dokumentnøkkel: JCT40-3LGVW-7YCPPE-SZBCP-002Z7-4UF45



Skien kommunale pensjonskasse

EGENKAPITAL OG FORPLIKTELSER		31.12.2021	31.12.2020
10. Innskutt egenkapital			
10.1 Selskapskapital	19	202 000 000	191 000 000
<i>Sum innskutt egenkapital</i>		202 000 000	191 000 000
11. Opptjent egenkapital			
11.1 Risikoutjevningfond	19	23 316 975	23 316 975
11.1.1 Risikoutjevningfond 1.1.18	19	7 229 447	6 009 467
11.2 Annen opptjent egenkapital	19	248 020 285	210 792 632
<i>Sum opptjent egenkapital</i>		278 566 708	240 119 075
13. Forsikringsforpliktelser - kontraktsfaste forpliktelser			
13.1 Premiereserve mv.	17,18	3 538 355 206	3 263 056 240
13.2 Tilleggsavsetninger		218 100 749	178 739 734
13.3 Kursreguleringsfond	16	1 119 869 030	905 900 669
13.4 Premiefond, innskuddsfond og fond for regulering av pensjoner mv.	20	314 723 452	319 431 871
<i>Sum forsikringsforpliktelser - kontraktsfaste forpliktelser</i>		5 191 048 438	4 667 128 514
15. Avsetninger for forpliktelser			
15.1 Pensjonsforpliktelser og lignende	28	977 149	146 753
<i>Sum avsetninger for forpliktelser</i>		977 149	146 753
16. Forpliktelser			
16.1 Finansielle derivater	8	489 860	0
16.3 Andre forpliktelser	24	8 901 956	8 885 998
<i>Sum forpliktelser</i>		9 391 816	8 885 998
SUM EGENKAPITAL OG FORPLIKTELSER		5 681 984 111	5 107 280 340

Styret i Skien kommunale pensjonskasse
Skien, 23 mars 2022

Jan Terje Olsen
styreleder

Vibeke Hein Bæra
nestleder

Lene Marie Aas Thorstensen
styremedlem

Elisabeth Timland
styremedlem

Erik Kvam
styremedlem

Jarle Peder Helgason
adm.dir

Penneo Dokumentnøkkel: JCT40-3LGVW-7YCPF-SZBCP-002Z7-4UF45



SKIEN KOMMUNALE PENSJONSKASSE - ÅRSREGNSKAP FOR 2021

KONTANTSTRØMANALYSE

	2021		Samlet
	Selskapsportefølje	Kundeportefølje	
Kontantstrøm fra driften			
Premieinntekter	-	352 819 886	352 819 886
Renteinntekter/gevinster	11 178 669	104 140 248	115 318 917
Utbetalte pensjoner	-	(125 935 313)	(125 935 313)
Realisert gevinst og tap på investeringer	5 876 622	54 746 482	60 623 103
Andre driftskostnader	(1 861 174)	(17 197 022)	(19 058 196)
Endring fordringer og gjeld	(595 116)	(16 008 653)	(16 603 769)
A Kontantstrøm fra drift	14 599 001	352 565 627	367 164 628
Kontantstrøm fra kjøp/salg av verdipapirer og driftsmidler:			
Investeringseiendommer og andre driftsmidler	-	-	-
<u>Finansielle eiendeler som måles til amortisert kost:</u>			
Investering som holdes til forfall	-	-	-
Utlån og fordringer	181 928	2 064 725	2 246 653
<u>Finansielle eiendeler som måles til virkelig verdi:</u>			
Aksjer og andeler (inkl. aksjer og andeler målt til kost)	(1 547 964)	(17 568 093)	(19 116 057)
Obligasjoner og andre verdipapirer med fast avkastning	(14 541 019)	(165 028 412)	(179 569 432)
Finansielle derivater	333 237	3 781 967	4 115 204
Andre finansielle eiendeler		(108 945 340)	(108 945 340)
B Kontantstrøm fra investeringer	(15 573 818)	(285 695 153)	(301 268 970)
Kontantstrøm egenkapital mv.			
Premiefond brukt til premie			-67 200 000
Innbetalt egenkapital			11 000 000
C Kontantstrøm egenkapital			-56 200 000
Netto likviditetsendring (A+B+C)			9 695 658
Likviditetsbeholdning 01.01.			6 953 354
Likviditetsbeholdning 31.12.			16 649 012

Penneo Dokumentnøkkel: JCT40-3LGVW-7YCFE-SZBCP-002Z7-4U4F45



NOTER TIL ÅRSREGNSKAPET 2021

Note 1 - Regnskapsprinsipper

Regnskapet er satt opp i henhold til forskrift om årsregnskap for pensjonsforetak av 20.12.2011 gjeldende fra 01.01.2011 og balansepostene er vurdert i samsvar med forskriftens bestemmelser.

Bruk av estimat i utarbeidelsen av årsregnskapet

Ledelsen har brukt estimater og forutsetninger som har påvirket eiendeler, gjeld, inntekter, kostnader og opplysninger om potensielle forpliktelser. Dette gjelder særlig avskrivninger på varige driftsmidler. Fremtidige hendelser kan medføre at estimater endrer seg. Estimater og de underliggende forutsetningene vurderes løpende. Endringer i regnskapsmessige estimater regnskapsføres i den perioden endringene oppstår. Hvis endringene også gjelder fremtidige perioder fordeles effekten over inneværende og fremtidige perioder.

Utenlandsk valuta

Transaksjoner i utenlandsk valuta omregnes til kursen på transaksjonstidspunktet. Pengeposter i utenlandsk valuta omregnes til norske kroner ved å benytte balansedagens kurs. Ikke-pengeposter som måles til historisk kurs uttrykt i utenlandsk valuta, omregnes til valutakursen fastsatt på balansestidspunktet. Valutakursendringer resultatføres løpende i regnskapsperioden.

Prinsipper for inntektsføring

Inntekt regnskapsføres når det er sannsynlig at transaksjoner vil generere fremtidige økonomiske fordeler som vil tilflyte pensjonskassen og beløpets størrelse kan estimeres pålitelig. Leieinntekter fra investeringseiendommer (etter fradrag for totale kostnader knyttet til incentiver til leietakere) inntektsføres lineært over leieperioden. Renteinntekter inntektsføres basert på effektiv rente-metode etter hvert som de opptjenes. Utbytte inntektsføres når aksjonærens rettighet til å motta utbytte er fastsatt av generalforsamlingen.

Varige driftsmidler

Varige driftsmidler unntatt investeringseiendommer, måles til anskaffelseskost, fratrukket akkumulerte av- og nedskrivninger på kapital eller begge deler. Investeringseiendommer regnskapsføres til virkelig verdi. Virkelig verdi tilsvarer antatte markedsværdier, uten fradrag for transaksjonsutgifter ved et eventuelt salg. Endringer i virkelig verdi resultatføres i den perioden det oppstår. Det foretas en årlig vurdering av virkelig verdi basert på en takst foretatt av en uavhengig takstmann/foretak som er kvalifisert og har utstrakt erfaring med området og typen eiendommer som verdsettes. Verdsettelsen er utarbeidet ved å neddiskontere summen av netto årlige leieinntekter med et avkastningskrav som reflekterer risiko i netto kontantstrømmer.

Investeringseiendom

Investeringseiendom består av eiendom (tomt og bygninger) som benyttes for å opptjene leieinntekter, for verdistigning på kapital eller begge deler. Investeringseiendommer regnskapsføres til virkelig verdi. Virkelig verdi tilsvarer antatte markedsværdier, uten fradrag for transaksjonsutgifter ved et eventuelt salg. Endringer i virkelig verdi resultatføres i den perioden det oppstår. Det foretas en årlig vurdering av virkelig verdi basert på en takst foretatt av en uavhengig takstmann/foretak som er kvalifisert og har utstrakt erfaring med området og typen eiendommer som verdsettes. Verdsettelsen er utarbeidet ved å neddiskontere summen av netto årlige leieinntekter med et avkastningskrav som reflekterer risiko i netto kontantstrømmer.

Finansielle eiendeler

I overensstemmelse med IAS 39, Finansielle eiendeler: Inntektsføring og måling, klassifiseres finansielle eiendeler innenfor virkeområdet til IAS 39 i følgende kategorier: virkelig verdi med verdiendringer over resultat, holde til forfall, utlån og fordringer, tilgjengelig for salg og andre forpliktelser.

Finansielle eiendeler som holdes i første rekke med formål om å selge eller kjøpe tilbake på kort sikt, finansielle eiendeler som inngår i en portefølje av identifiserte eiendeler som er styrt sammen og hvor det beviselig er spor av kortsiktig gevinstrealisering, eller derivater som ikke er utpekt som sikringseiendeler er klassifisert som holdt for handelsformål. Disse eiendeler inngår i eiendeler regnskapsført til virkelig verdi med verdiendringer over resultatet, sammen med finansielle eiendeler som kvalifiserer for, og er utpekt som, kategorien finansielle eiendeler regnskapsført til virkelig verdi med verdiendringer mot resultatet.

Finansielle eiendeler med faste eller definerbare kontantstrømmer og bestemt innløsningsdato hvor pensjonskassen har intensjon om og evne til å holde investeringen til forfall, er klassifisert som investeringer holdt til forfall, med unntak av de instrumentene som virksomheten utpeker som til virkelig verdi med verdiendringer mot resultatet eller tilgjengelig for salg, eller som møter kriteriene for å inngå i kategorien utlån og fordringer.

Finansielle eiendeler med faste eller definerbare kontantstrømmer som ikke er notert i et aktivt marked er klassifisert som utlån og fordringer, med unntak av eiendeler som pensjonskassen har utpekt som til virkelig verdi med verdiendringer mot resultatet eller som tilgjengelig for salg.

Alle andre finansielle eiendeler er klassifisert som tilgjengelig for salg.

Investeringer holdt til forfall, lån og fordringer og andre forpliktelser regnskapsføres til amortisert kost. Finansielle eiendeler klassifisert som tilgjengelig for salg og holdt for handelsformål er regnskapsført til virkelig verdi, som observert i markedet på balansedagen, uten fradrag for kostnader knyttet til salg.

Inntekter og kostnader knyttet til finansielle eiendeler inneholder både realiserte og urealiserte verdiendringer. Netto inntekter fra investeringer fordeles mellom kundeporteføljen og selskapsporteføljen i forhold til porteføljefordeling. Økning/reduksjon i urealiserte kursgevinster på verdier knyttet til investeringer i kundeporteføljen avsettes til / inntektsføres fra kursreguleringsfond. Kursreguleringsfondets balanseførte verdi tilsvarer urealisert gevinst på finansielle eiendeler tilknyttet kundeporteføljen.



Pensjonskassen har utarbeidet en kapitalforvaltningsstrategi i samsvar med kravene i forskrift om pensjonsforetak. Porteføljen av verdipapirer forvaltes i samsvar med denne strategien og rapportering skjer til virkelig verdi gjennom rapportering av verdjustert avkastning. Videre rapporteres jevnlig porteføljens utvikling målt mot bufferkapital. Internt skjer den løpende oppfølging av verdipapirplasseringer basert på utvikling i virkelig verdi og det er her et nært samarbeid mellom ledelsen og styret. I regnskapsføringen av finansielle eiendeler er det dermed lagt til grunn at vilkårene for anvendelse av virkelig verdi opsjonen iht IAS 39 er til stede. Investeringene er i tråd med forskriften klassifisert i hovedgruppene hold til forfall og hold for omsetning.

Derivater som ikke er sikringseiendeler

Finansielle derivater som ikke er regnskapsført som sikringseiendeler vurderes til virkelig verdi. Endringer i virkelig verdi resultatføres løpende.

Et innbygd derivat separeres fra vertskontrakten og regnskapsføres som et derivat hvis og bare hvis alle følgende forutsetninger er oppfylt:

- De økonomiske kjennetegnene og den økonomiske risikoen ved det innbygde derivatet ikke er nært relatert til de økonomiske kjennetegnene og den økonomiske risikoen til vertskontrakten.
- Et separat instrument med de samme betingelser som det innbygde derivatet ville tilfredsstillt definisjonen av et derivat.
- Det kombinerte instrumentet (hovedkontrakt og innbygd derivat) ikke blir målt til virkelig verdi med endringer i verdien innregnet i resultatet.

Nedskrivning av finansielle eiendeler

For finansielle eiendeler som ikke er regnskapsført til virkelig verdi vurderes det om det finnes objektive indikasjoner på at en finansiell eiendel eller en gruppe av finansielle eiendeler har falt i verdi. Dersom det foreligger objektive indikasjoner på at et tap ved verdifall har påløpt, reduseres eiendelens balanseførte verdi. Tapsbeløpet innregnes i resultatet.

Kursreguleringsfond

Merverdier i kundeporteføljen tilsvarer avsetning til kursreguleringsfond, mens merverdier i selskapsporteføljen ikke skaper grunnlag for kursreguleringsfond. Ved negative kursreserver blir disse resultatført i begge porteføljer i samme forhold som det øvrige resultatet.

Forsikringsytelser og forsikringstilfeller

Forsikringsytelser kostnadsføres med forfalte beløp. Ved dødsfall avsettes fulle premiereserver for de eventuelle nye barne- og ektefellepensjoner. Ved uførehendelser avsettes det etter karenperiodens utløp fulle premiereserver for å dekke uførepensjon og premiefritak for alderspensjon, ektefelle- og barnepensjoner.

Forsikringstekniske avsetninger

De forsikringstekniske avsetningene består av premiereserve, premiefond, tilleggsavsetning, kursreguleringsfond og risikoutjevningsfond. Fra 2008 inngår risikoutjevningsfondet som en del av opptjent egenkapital. Premiereserven er en lineær reserve og utgjør kontantverdien av totale påløpte pensjonsforpliktelser. Premiereserven er beregnet med en grunnlagsrente på 2,27 %. Premiefondet kan benyttes til dekning av fremtidig premie. Tilleggsavsetninger skal dekke fremtidig negativt finansresultat og visse typer endringer i det actuarielle grunnlag.

Pensjonskasser skattlegges etter samme regelverk som gjensidige livforsikringselskaper. Pensjonskassens finansieringsmodell innebærer at utsatt skattefordel ikke oppfyller kravet til balanseføring etter god regnskapskikk.

Pensjonskassen legges 0,15 % formuesskatt av ligningsmessig netto formue.

Kontanter og kontantekvivalenter

Kontanter inkluderer kontanter i kasse og bankbeholdning. Kontantekvivalenter er kortsiktig likvide investeringer som omgående kan konverteres til kontanter med et kjent beløp, og med maksimal løpetid på 3 måneder.

I kontantstrømoppstillingen er kassakreditt fratrukket beholdningen av kontanter og kontantekvivalenter.

Inndeling av forvaltningskapitalen

Pensjonskassens forvaltningskapital er delt inn i en kollektivportefølje (kundeportefølje) og en selskapsportefølje. Kollektivporteføljen består av eiendeler som motsvarer de forsikringsmessige avsetninger som skal dekke de kontraktsfastsatte forpliktelser. Pensjonskassen har valgt en samlet kapitalforvaltning, slik at fordeling av resultat- og balanseposter til kunde- og selskapsportefølje er gjennomført etter hvor stor del av aktiva den respektive portefølje "eier".

Finansiell risiko

Pensjonskassens systemer for styring og kontroll er tilpasset de lovmessige krav for å sikre en forsvarlig kapitalforvaltning. Det gjennomføres risikoanalyser basert på Kredittilsynets stresstest for livforsikringselskaper og pensjonskasser hvor det tas hensyn til de ulike risikoelementer som markedsrisiko, likviditetsrisiko og kredittrisiko.



Note 2 Opplysninger om pensjonsordningen

Pensjonsordningen er ytelsesbasert og fra 1.1.20 er det påslagsordning for alle født 1963 eller senere. Pensjonskassens midler forvaltes i en felles portefølje. I tillegg til Skien kommune omfattes følgende foretak av pensjonskassen:

Skien kommunes folkevalgte
Rødmyr miljøsentre
Skien Fritidspark
Skien kirkelige fellesråd
Ibsenhuset AS
Krisesenteret
Skien kommunale pensjonskasse
Kontorbygg A/S
Renovasjon i Grenland RIG
Bjørstaddalen Næring AS
Gulset og Skotfoss Sokn
Bjørstaddalen Husholdning AS

I tillegg til alderspensjon omfatter pensjonsytelsene uførepensjon, ektefellepensjon og pensjon til barn som har mistet en eller begge foreldre. Ordningen med AFP fra 62 år til 65 år er ikke en del av tjenestepensjonsordningen, men administreres av pensjonskassen for arbeidsgiver.

Ved utgang 2021 fordeler medlemsbestanden seg som følger:

	2021	2020
Alderspensjon	1861	1763
AFP/tidlig pensjon	199	188
Ektefellepensjon	238	234
Barnepensjon	22	21
Uførepensjon	870	838
Aktive	4336	4219
Fratrådt med rettighet	2294	1758
Fratrådt uten rettighet (personer med tjenestetid under 3 år og medlemmer med mindre enn et år i påslagsordningen alene dersom disse er født i 1963 eller senere)	6794	6868

Note 3 - Premieinntekter m.v.

Gjennomsnittlig premiegrunnlag i 2021 var 1 546 532 400 mot 1 475 800 750 i 2020

	% PGRL	2021	% PGRL	2020
Premie - arbeidsgiver - risikopremie (arb.giv.premie)	8,76 %	137 135 637	8,55 %	127 484 801
Premie - arbeidsgiver - risikopremie (reguleringspremie)	10,67 %	165 000 000	2,57 %	38 000 000
Premie - arbeidsgiver - ikke forsikringsbare ytelser	1,07 %	16 600 000	1,41 %	20 838 570
Premie - arbeidstaker - medlemsinnskudd	2,00 %	30 930 648	2,00 %	29 516 015
Premie - arbeidstaker - rentegarantipremie	0,21 %	3 208 100	0,23 %	3 349 700
Sum premieinntekter	22,71 %	352 874 386	14,76 %	219 189 086

Note 4 - Forsikringsytelser

Forsikringsytelser omfatter direkte utbetalte pensjoner og refusjonspensjoner iht overføringsavtalen.

	2021	2020
Alderspensjon	136 032 269	123 905 102
Uførepensjon	32 496 988	31 483 338
Etterlattepensjon	10 480 724	9 641 138
Barnepensjon	5 16 763	447 830
Sum utbetalte pensjoner	179 526 744	165 477 408
Mottatte refusjoner	-53 591 431	-45 340 535
Netto pensjonsutbetalinger	125 935 313	120 136 873

Note 5 - Eiendomsobligasjoner

	Verdi	Pålagt rente
Pareto Eiendomskreditt	100 761 438	1 297 972
Pareto Obligasjonsfelleskap Eiendom	45 954 576	-371 857
Sum eiendomsobligasjoner	146 716 014	926 115

Andelene føres i regnskapet til amortisert kost

Andel selskapsportefølje	11 880 643	74 994
Andel kollektivportefølje	134 835 371	851 121
Sum eiendomsobligasjoner	146 716 014	926 115

Note 6 - Oversikt over aksjer og eiendomsfond målt til markedsverdi

	Antall	Kostpris	Virkelig verdi 31.12.21	Urealiserte gev./tap
Storebrand Eiendomsfond Norge KS	167 086 051,00	176 412 886	232 800 995	56 388 109
DEAS Eiendomsfond Norge I (inkl hovedmann)	201,64	130 292 586	153 256 795	22 964 209
Union (inkl hovedmann)	116 707 229,00	133 087 699	140 792 428	7 704 729
Landmannsgården AS	9 865,00	6 151 452	5 290 372	-861 080
Kjørbekk Eiendom AS	2 165 653,00	2 245 227	4 717 122	2 471 895
Sum aksjer og eiendomsfond målt til markedsverdi		448 189 850	536 857 712	88 667 862
Andel selskapsportefølje		36 293 132	43 473 202	7 180 070
Andel kollektivportefølje		411 896 717	493 384 509	81 487 792
Sum aksjer og eiendomsfond målt til markedsverdi		448 189 850	536 857 712	88 667 862



Note 7 - Oversikt over aksjer, aksjefond og grunnfondsbevis som holdes for omsetning

Navn	Antall	Kostpris	Virkelig verdi	Urealiserte gev./tap
Aker ASA A	10 300	7 255 815	8 497 500	1 241 685
Aker BP ASA	25 287	3 801 662	6 867 949	3 066 288
Atea ASA	37 487	2 209 015	6 147 868	3 938 853,15
Austevoll Seafood	33 400	1 921 893	3 553 760	1 631 867
Bakkafrøst P/F	3 200	1 695 849	1 867 520	171 671
Crayon Group	18 100	2 194 421	3 312 300	1 117 879
DNB Bank ASA	141 123	18 080 659	28 506 846	10 426 187
Entra ASA	52 680	4 152 721	10 446 444	6 293 723
Equinor ASA	113 659	18 252 236	26 812 158	8 559 922
Gjensidig Forsik	46 571	6 619 216	9 966 194	3 346 978
Kongsberg Grp.	58 970	6 015 754	16 865 420	10 849 666
Lerøy Seafood Gr	104 300	3 213 041	7 192 528	3 979 487
LINK MOBILITY	34 500	1 621 500	664 884	-956 616
Mowi	80 130	10 858 634	16 723 131	5 864 497
Nordic Semicond.	59 100	2 652 019	17 588 160	14 936 141
Norsk Hydro ASA	224 500	10 752 405	15 607 240	4 854 835
Orkla ASA	138 600	11 219 132	12 246 696	1 027 564
SallMar ASA	10 000	5 727 041	6 080 000	352 959
Scatec Solar ASA	21 700	3 387 999	3 314 675	-73 324
Schibsted ASA A	3 100	1 067 208	1 054 310	-12 898
SpareBank 1 SMN	70 558	3 426 210	10 513 142	7 086 932
SpareBank 1 SR	71 686	3 674 545	9 548 575	5 874 030
SpareBank 1 Østl	35 379	2 808 514	5 151 182	2 342 668
Storebrand Ord.	168 300	11 994 546	14 897 916	2 903 370
Telenor ASA	164 286	24 342 593	22 783 900	-1 558 694
Tomra Systems	21 300	1 942 973	13 440 300	11 497 327
Veidekke ASA	49 800	3 683 440	6 583 520	2 910 080
Walls With Log	63 030	1 421 637	3 189 318	1 767 681
Yara Internat.	21 222	6 396 204	9 443 790	3 047 586
Sum aksjer		182 388 884	298 877 227	116 488 343
	Antall	Kostpris	Virkelig verdi	Urealiserte gev./tap
Alfred Berg Gambak C	5 008,37	116 179 991	258 757 823	142 577 832
Arctic Norwegian Value Creation D	24 906,60	33 000 000	46 957 409	13 957 409
KLP AksjeNorge Indeks	48 044,79	133 465 990	178 415 416	44 949 426
Sum aksjefond norske		282 645 981	484 130 648	201 484 667
BG Worldwide Global Alpha Choice Fund	1 108 228,34	153 368 324	485 818 601	332 450 277
Nordea Stabile Aksjer Global	99 737,83	208 157 105	356 022 801	147 865 696
Ardevora Global Long-only Equity Fund	59 543 822,87	111 007 822	202 917 251	91 909 429
KLP AksjeGlobal Indeks II	40 780,62	97 501 121	153 436 048	55 934 927
Quoniam Global Equities MiniRisk All Countries	121 883,49	122 914 819	186 180 684	63 265 865
Sum aksjefond utland		692 949 191	1 384 375 385	691 426 194
Sum aksjefond		975 595 172	1 868 506 032	892 910 860
Sum aksjer og aksjefond holdt for omsetning		1 157 984 056	2 167 383 259	1 009 399 203
Andel selskapsportefølje		93 770 238	175 508 499	81 738 261
Andel kollektivportefølje		1 064 213 818	1 991 874 760	927 660 942
Sum aksjer og aksjefond holdt for omsetning		1 157 984 056	2 167 383 259	1 009 399 203

Porteføljens risikoprofil er forsøkt redusert ved diversifisering, fondene har forskjellig forvaltningsstrategi og porteføljen er godt spredt. Pensjonsskassens mål er å diversifisere bort bedriftsspesifikk risiko, slik at man kun er utsatt for markedsrisiko. Det er i hovedsak børsnoterte papirer i porteføljen. Plassering i enkeltfond i aksje eller rentefond skal ikke overstige 15 % av totalporteføljen. Enkeltfond eller enkeltbygg skal ikke ha verdi over 10 % av totalkapitalen. Porteføljen med norske aksjer (diskresjonær portefølje) forvaltes av Danske Invest AM og i fond av Alfred Berg, Arctic og KLP. Utenlandske aksjefond forvaltes av KLP fondsforvaltning, Baillie Gifford & co, Nordea Asset Management, Ardevora og av Quoniam.

Note 8 - Derivater som holdes for omsetning

Type	Balanseført verdi	Urealisert verdi	Påløpte renter
Renteswapper	-489 860	-2 047 755	1 557 895
Andel selskapsportefølje	-39 668	-165 821	126 154
Andel kollektivportefølje	-450 193	-1 881 934	1 431 741
	-489 860	-2 047 755	1 557 895

I SKP sin kapitalforvaltning benyttes derivater i begrenset grad, og bruken er kun knyttet til obligasjonsporteføljen i sikringsøyemed, innenfor gitte rammer. Renteswapper er linære produkter som benyttes for å regulere rentefølsomheten i renteporteføljene. Bruken av derivater på denne måten risikobegrenses av det durasjonsmålet som er avtalefestet for hele renteporteføljene.


Note 9 - Oversikt over obligasjoner og andre verdipapirer til fast avkastning som holdes for omsetning

	Kostpris	Urealisert verdi	Virkelig verdi
Sum obligasjoner og sertifikater norske	1 251 870 801	1 255 983	1 253 126 784
Sum påløpt rente norske		4 597 645	4 597 645
Sum obligasjonsfond utenlandske	1 173 080 494	118 182 274	1 291 262 767
Sum påløpt rente utenlandske		0	0
	2 424 951 295	124 035 902	2 548 987 196
Andel selskapsportefølje	196 365 622	10 044 073	206 409 694
Andel kollektivportefølje	2 228 585 673	113 991 829	2 342 577 502
Sum obligasjoner	2 424 951 295	124 035 902	2 548 987 196

Det er i hovedsak børsnoterte papirer i porteføljen.

Risikonivå på porteføljen er forsøkt redusert ved å få til en veldiversifisert portefølje slik at man kun er utsatt for markedsrisiko.

Den norske obligasjonsporteføljen består av et fond, Alfred Berg Nordic Investment Grade, som ga en avkastning på 1,56 %.

Resten av den norske porteføljen forvaltes med en obligasjonsportefølje hos både Storebrand og DnB Asset Management.

Porteføljen hos Storebrand Asset Management har en rentefølsomhet på 3,16 % og en avkasting i 2021 på 0,32 %.

Porteføljen hos DnB Asset Management har en rentefølsomhet på 2,78 % og en avkasting i 2021 på -0,42 %.

Investeringen i utenlandske obligasjoner er gjort i følgende fond:

- Mercer short Duration Global fund 1 - Robeco
- Mercer short Duration Global fund 2 - Pimco
- Payden Global Bond Fund
- Storebrand Global Obligasjon Hdg
- AXA Global Sustainable Aggregate Hdg

Note 10 - Finansielle instrumenter målt til virkelig verdi

Verdier i NOK	Balansført verdi Per 31.12.2021	Nivå 1 Børsnoterte priser	Nivå 2 Observerbar input	Nivå 3 Ikke-observerbar input
<i>Fin. eiend. til virkelig verdi over resultatet</i>				
Obligasjoner og andre verdipapirer	2 544 796 413		2 544 796 413	
Aksjer og andeler	2 695 239 132	298 877 227	1 868 506 037	527 855 868
Derivater	-489 860		-489 860	
Andre finansielle eiendeler, utlån og fordringer				
Totalt	5 239 545 684	298 877 227	4 412 812 590	527 855 868

Andel selskapsportefølje	424 283 427
Andel kollektivportefølje	4 815 262 257
	5 239 545 684

Finansielle instrumenter og eiendommer til virkelig verdi - Nivå 3

NOK mill.	Andeler	sum
Balanse 1.1.21	432 690 665	432 690 665
Netto gevinst/er tap	33 205 354	33 205 354
Tilgang	61 959 850	61 959 850
Balanse 31.12.21	527 855 868	527 855 868

Penneo Dokumentnøkkel: JCT40-3LGVW-7YCFE-SZBCP-00227-4U45



Note 11 Finansiell risiko

Finansiell risiko

SKP har valgt en forvaltningsstrategi med forholdsvis moderat risiko. Med risiko menes i denne sammenheng sannsynligheten for svingninger i våre aktivas verdi. For å sikre en høyest mulig avkastning i forhold til det valgte risikonivå, har pensjonskassen bygget opp en forvaltningsportefølje som består av obligasjoner, aksjer, eiendom, utlån mot pant i fast eiendom og bankinnskudd.

De ulike aktiva er i varierende grad utsatt for finansiell risiko. Kredittrisiko, renterisiko, valutarisiko og likviditetsrisiko er de fire hovedformene for finansiell risiko disse plasseringene er utsatt for. Pensjonskassens styre har løpende vurdering av disse risikoer og fastsetter retningslinjer for hvordan det skal håndteres.

Kredittrisiko

Med kredittrisiko menes risiko for at en utsteder av et verdipapir eller en lånekunde ikke er i stand til å oppfylle sine forpliktelser.

For å holde kredittrisikoen innenfor akseptable rammer, har styret forhåndsgodkjent forvaltningskreditvurderingssystem og rammer for maksimale engasjementer. SKP benytter i sin kapitalforvaltning derivater i begrenset grad og bruken er kun knyttet til obligasjonsporteføljen i sikringsøyemed, innenfor gitte rammer.

Renterisiko

Renterisiko er risiko for verdiendring av rentebærende instrumenter, som obligasjoner og pengemarkedsplasseringer, som følge av endringer i det generelle rentemarkedet.

Pensjonskassens forvaltere anvender renterelaterte derivater, som for eksempel renteswapper, for å styre markedsrisikoen knyttet til obligasjonsporteføljen. Bruk av derivater skal ikke øke den totale eksponeringen i de underliggende aktiva og derivater brukt på denne måten risikobegrenses av det durasjonsmålet som er avtalefestet for hele renteporteføljen.

Valutarisiko

Valutarisiko er risiko for verdiendringer som følge av svingninger i valutakursene. SKP har i hovedsak valutasikret sine utenlandsplasseringer.

Likviditetsrisiko

SKP skal til enhver tid holde likviditetsreserve for å møte utbetalingsstrømmene som pensjonsutbetalinger og administrasjonskostnader. Likviditetsbehovet vurderes og balansert opp mot ønske om høyest mulig avkastning på midlene.

Ansvarlig kapital og solvenskapital er utarbeidet etter krav fra Finanstilsynet

Forenklet solvenskapitalkrav

	MNOK 31.12.2021	MNOK 31.12.2020
Renterisiko passiva	0	-21
Renterisiko aktiva	120	55
Aksjerisiko	970	724
Eiendomsrisiko	143	119
Valutarisiko	34	29
Kredittrisiko	183	170
Korrelasjonsgevinst - markedsrisiko	-211	-118
Forsikringsrisiko	215	106
Motpartrisiko	7	10
Operasjonell risiko	22	21
Diversifiseringseffekt	-150	-82
Justering tapsabs. utsatt skatt	-200	-152
Samlet solvenskapitalkrav	1 133	861

Følgende parametre er benyttet i stresstesten:

Aksjer: 39 % norske og globale aksjer (børsnoterte aksjer i land som er med i EØS og land innenfor OECD-området), andre 49 %.

Satser varier med +/- 10 %

Alternative investeringer: 49 % Satser varierer med +/- 10 %.

Rente: Differensiert stress opp/ ned for ulike deler av rentekurven. Passivisiden stresses også.

Eiendom: 25 %

Valutarisiko: 25 %

Spredning og motpartrisiko: Avhenger av rente og durasjon. For spredningsrisiko AA benyttes 1,1 %.

Forsikringsrisiko: Økt reservekrav ved 10 % redusert dødelighet og 15 % økt uførhet. (25 % økt uførhet første året).

Diversifisering: Diversifisering av risikofaktorer, det vil si at en antar at tapshendelser ikke inntrer samtidig.

	MNOK 31.12.2021	MNOK 31.12.2020
Bufferkapitalsituasjon		
Innskutt EK	202	191
Risikoutjevningfond	31	29
Annen EK	248	211
Effekt av overgangsregelen	0	48
Tilleggsavsetninger	218	179
Kursreguleringsfond	1120	906
Justering avsetninger ved overgang til markedsverdier	109	-66
Merverdi på hold til forfall porteføljen	0	1
Risikoreduserende effekt i beste estimat for død og uførhet	23	23
Ansvarlig kapital	1950	1522
Samlet solvenskapitalkrav	1133	861
Dekning i MNOK	817	662
Solvenskapitaldekning i %	172 %	177 %

	31.12.2021	31.12.2020
Solvensmargin		
Selskapskapital	202	191
Annen opplyst egenkapital	248	211
Selskapsporteføljens andel kursreserve	-96	-73
Netto ansvarlig kapital	354	329
50 % av risikoutjevningfond	15	15
50 % av tilleggsavsetning	109	80
	124	104
Sum solvensmargin kapital	478	433
Minskkrav til solvensmargin	160	149
Dekningsgrad på solvensmargin kapitalen	298 %	291 %



Note 12 - Lønnskostnad, ytelser og lån til ledende ansatte mv.

Lønnskostnader består av følgende poster:

	2021	2020
Lønninger	5 375 788	4 655 637
Arbeidsgiveravgift	1 006 037	852 015
Finansskatt	353 586	319 643
Refundert sykepenger mv.	0	-12 192
Div honorarer	41 561	40 013
Pensjonskostnader	982 804	560 293
Endring pensjonsforpliktelse	830 396	362 452
Honorar styremedlemmer	726 081	999 319
Andre kostnader vedr. ansatte	103 880	116 819
Sum	9 420 134	7 893 999
Gjennomsnittlig antall ansatte	6	6

	2021	2020
Ytelser til ledende ansatte		
Daglig leder	1 409 583	1 288 384
I tillegg har daglig leder pensjonsordning basert på foretakets ordinære ordning.		
Styret totalt	726 081	999 319

Styret:

Jan Terje Olsen styrets leder fra 4.4.2021	133 089	115 308
Tor Ragnar Sollic styrets leder 1.1.2021 - 4.4.2021	47 297	237 066
Heid Vibeke Hein Bæra	95 131	126 719
Lene Marie Aas Thorstensen	94 244	45 608
Elisabeth Timland	94 244	45 608
Erik Kvam	94 244	53 209
Jorunn Schmitz (fast møtende fra 1.4.2021)	71 287	3 040
Bente Østby (frem til 30.6.2020)		45 159
Kai Tore Kvålo (frem til 30.6.2020)		86 132
Kristin Ingeberg (frem til 30.6.2020)		45 159

Varamedlem:

Emilie Clarice Schäffer	1 596	1 520
Anders Aasen	3 192	4 560
Per Bjørn Sandøy	3 192	7 600
Laila K Brattelid	3 192	1 520
Robert Ludvigsen	1 596	3 040

Obervatør:

Einfrid Halvorsen	41 886	40 343
Dag Sagalos	41 886	137 728

All godtgjørelse til ledende personer er fast og ikke resultatavhengig.

Det er ikke ytt lån til ledende personer pr 31.12.2021.

Revisjonshonorar er kostnadsført som følger: Pliktmessig revisjonshonorar kr. 195 519, samt annen revisjonsrelatert bistand kr. 46 875. Tallene inkluderer merverdiavgift.

Spesifikasjon administrasjon og forvaltningskostnader:

	2021	2020
Handelsomkostninger og porteføljeforvaltning	2 332 631	1 989 213
Personalkostnader inkl styrehonorar	9 420 134	7 893 999
Kostnader lokale	663 721	676 079
Lisenser og programvare	1 350 259	1 379 460
Andre kontorkostnader	180 476	311 164
Honorarer	4 450 940	4 429 524
Tilsynsavgift og kontingenter	317 040	318 659
Andre kostnader	327 793	516 490
	19 042 993	17 514 587

Andel selskapsportefølje	1 845 971	1 353 679
Andel kollektivportefølje	17 197 023	16 160 908
	19 042 993	17 514 587

Forvaltningskostnader føres etter nettoprinsippet.

Note 13 - Andre aktiverte driftsmidler

	Lisens og programvare	Arkiv	Inventar mv.	Inv. i lokaler
Anskaffelseskost 1.1.2021	88 625	229 177	337 821	120 155
Tilgang i året				
Anskaffelseskost 31.12.2021	88 625	229 177	337 821	120 155
Akkumulert avskrivning 31.12.2021		229 177	147 766	120 155
Balansført verdi 31.12.2021	88 625		190 055	
Årets avskrivninger			15 204	



Note 14 - Investeringseiendommer

Pensjonskassen eier 50 % av Schweigaardsgate 11 i Skien kommune gjennom et sameie med AS Kontorbygg. Følgende tall er regnskapsført vedrørende investeringen:

	2021	2020
Anskaffelseskost 01.01.	26 081 559	26 081 559
Akkumulerte avskrivninger 01.01.		
Netto endringer i virkelig verdi 01.01.	2 388 441	1 950 441
Tilgang og avgang i året		
Netto endringer i virkelig verdi i år	2 628 000	438 000
Utgående balanse 31.12.	31 098 000	28 470 000
Andel selskapsportefølje	2 518 227	2 288 681
Andel kollektivportefølje	28 579 773	26 181 319
Sum	31 098 000	28 470 000

Investeringseiendommen består av eiendom (tomt og bygninger) som benyttes for å oppjene leieinntekter og for verdistigning på kapital. Investeringseiendommen regnskapsføres til virkelig verdi.

Investeringseiendommen er vurdert til virkelig verdi basert på en årlig verdsettelse av markedsverdi foretatt av Q4 Næringsmegling AS
Eiendomsmedler som har verdsatt har lang erfaring i å verdsette denne typen investeringseiendommer og har utstrakt erfaring med området der eiendommen er lokalisert.

Det foreligger ingen restriksjoner på når investeringseiendommen kan realiseres, eller hvordan inntekter og kontantstrømmen til avhending kan benyttes.

Det foreligger ingen vesentlige kontraktsforpliktelser til å kjøpe, konstruere eller utvikle investeringseiendommer.

	2021	2020
Årets leieinntekter ved utleie av eiendom	2 501 930	2 425 898
Direkte kostnader knyttet til investeringseiendom	679 526	3 356 294
Netto resultat	1 822 404	-930 396
Andel selskapsportefølje	176 658	-71 909
Andel kollektivportefølje	1 645 746	-858 487
Sum	1 822 404	-930 396

Fastsettelse av byggets verdi baserer seg på antatt markedsverdi. Det er foretatt verdigrunding av Q4 Næringsmegling AS v/Ola Larsen i januar 2022, og i verdifastsettelsen er det hensyntatt leieinntekter og leiekontraktens lengde. Antatt markedsverdi på eiendommen er vurdert til å være NOK 65 mill. kr.

Note 15 Transaksjoner med nærstående

Alle transaksjoner med nærstående parter er gjort opp til markedsmessige vilkår. Alt mellomværende med nærstående gjøres opp fortløpende.

	2021	2020
Resultatposter		
Skien kommune, kjøp av administrative tjenester	221 827	644 148
Kontorbygg AS, kjøp administrative tjenester	167 500	167 500
Kontorbygg AS, leie av kontorlokaler	663 721	676 079
Kontorbygg AS, renteinntekter	-	82 843
Balanseposter		
Netto andre fordringer/gjeld på Kontorbygg AS	322 404	-230 396

Note 16 - Urealiserte gevinster/tap og kursreguleringsfond

Finansielle omløpsmidler	Anskaffelseskost	Virkelig verdi	Kursreserve ub pr. 31.12.2021	Kursreserve ib pr. 1.1.2021
Aksjer og eiendomsfond - tilgjengelig for salg	448 189 850	536 857 712	88 667 862	55 462 508
Aksjer, aksjefond og grunnfondsbevis	1 157 472 411	2 167 382 161	1 009 909 750	712 583 346
Obligasjoner/sertifikater	2 424 951 295	2 544 389 551	119 438 257	207 458 758
Derivater	0	-2 047 755	-2 047 755	3 513 342
	4 030 613 556	5 246 581 669	1 215 968 112	979 017 954
Kursreguleringsfond			1 119 869 030	905 900 669
selskapsporteføljens andel av kursreserve			96 099 082	73 117 285



Note 17 - Forsikringsmessig dekning

Grunnlagsrente er 3 % for opptjening før 31.12.2011 og 2,0 % for ny opptjening etter 1. januar 2012.

Grunnlagsrente for ny opptjening etter 1.1.2015 er redusert fra 2,5 % til 2,0 %. Gjennomsnittlig grunnlagsrente pr. 31.12.2021 er 2,27 %.

Beskrivelse	Antall		Reserve	
	2020	2021	31.12.2020	31.12.2021
Aktive	4 219	4 336	1 101 042 591	1 175 932 415
Fratrådt med rettighet	1 758	2 294	214 093 923	258 356 558
Fratrådt uten rettighet	6 868	6 794	52 733 817	34 600 818
Sum aktive og oppsatte	12 845	13 424	1 367 870 331	1 468 889 791
Alderspensjonister	1 763	1 861	1 008 271 974	1 106 429 002
AFP og tidligpensjonister	188	199	123 532 041	127 226 242
Ektefellepensjonister	234	238	109 402 105	115 138 032
Barnepensjonister	21	22	1 207 092	872 807
Uføre pensjonister	838	870	528 067 178	588 133 771
Sum pensjonister	3 044	3 190	1 770 480 390	1 937 799 854
Totalt	15 889	16 614	3 138 350 721	3 406 689 645
Administrasjonsreserve			69 705 519	75 665 561
IBNR-avsetning			55 000 000	56 000 000
Sum premiereserve			3 263 056 240	3 538 355 206
Premiereserve økning				275 298 966
Samlet pensjonsgrunnlag for aktive medlemmer			1 463 100 406	1 534 620 106
Gjennomsnittlig pensjonsgrunnlag for aktive medlemmer			347 000	354 000
Gjennomsnittlig pensjonsgrunnlag for 100% aktive medlemmer			486 000	501 000

Pensjonskassen har en katastrofeassuranskontrakt med O2 Broking ApS.

Egenandelen er kr. 2 000 000.

Grensen for reassurandørens erstatningsansvar er kr. 20 000 000 pr. hendelse.

Det forsikringstekniske beregningsgrunnlagets forutsetninger om dødelighet/levetid følger tariffen K2021, fastsatt av Finanstilsynet og uføretariff KFSU2015, en erfaringstariff beregnet av KLP.

Pensjonskassens beregningsgrunnlag er i samsvar med forsikringslovgivningens generelle krav og vurderes som tilstrekkelig ut fra risikoforingene i kommunal sektor totalt sett.

Note 18 - Opplysninger om virkning av endring i forutsetninger

Virkningen av endringer i forutsetninger for forsikringsteknisk beregningsgrunnlag som er brukt ved måling av forsikringsforpliktelser som har vesentlig innvirkning på finansregnskapet er:

Ved en permanent 20 prosent økning av uførehypighet vil effekten på premiereserven være en økning på 0,40 %, som utgjør 14,0 millioner kroner.

Ved en permanent 10 prosent reduksjon i dødelighet vil effekten på premiereserven være en økning på 2,15 %, som utgjør 76 millioner kroner.

Note 19 - Egenkapital

	Innskutt kapital	Risiko- utjevningfond	Annen opptjent kapital	SUM
Sum egenkapital pr. 01.01.2020	181 000 000	32 786 462	183 064 039	396 850 501
Innskutt egenkapital	10 000 000			10 000 000
Disponert til/fra risikoutjevningfond		-3 460 020		-3 460 020
Resultat disponert til annen opptjent egenkapital			27 728 593	27 728 593
Sum egenkapital pr. 31.12.2020	191 000 000	29 326 442	210 792 632	431 119 075
Sum egenkapital pr. 01.01.2021	191 000 000	29 326 442	210 792 632	431 119 075
Innskutt egenkapital	11 000 000			11 000 000
Disponert til/fra risikoutjevningfond		1 219 980		1 219 980
Ny dødelighetstariff 2021 korr. 2020, bruk av 20% EK			-5 610 695	-5 610 695
Resultat disponert til annen opptjent egenkapital			42 838 348	42 838 348
Sum egenkapital pr. 31.12.2021	202 000 000	30 546 422	248 020 286	480 566 708

Note 20 - Premiefondet

	2021	2020	2019	2018
Premiefond pr. 1.1.	319 431 871	54 992 980	65 612 519	56 393 737
Tilført rente	6 052 637	996 526	1 853 425	1 879 765
Premiefond brukt til betaling av premie	-67 200 000	-31 000 000	-44 400 000	-38 400 000
Avregning for mye innkrevet reg premie	1 136 700	40 000		15 015 200
Avregning for mye innkrevet ikke forsikringsbare ytelser	5 204 427	8 035	4 348 523	9 723 817
Frigivelse av premiereserve pga endring i levealderjusteringer	23 560 969	294 394 329		
Avkastningsresultatet tilført premiefondet	26 536 848		23 765 094	11 000 000
Risikoresultat tilført premiefondet			3 813 419	10 000 000
Sum premiefond	314 723 452	319 431 870	54 992 980	65 612 519
Årets premie	352 874 386	219 189 086	282 110 627	238 462 029
Premiefondet i % av årlig premie	89,19 %	145,73 %	19,49 %	27,51 %

Stortinget har vedtatt endringer i regelverket for offentlig tjenstepensjon. Ny pensjonsordning gjelder fra 1. januar 2020. Den innebærer overgang fra bruttoordning til påslagsordning for alle aktive medlemmer født etter 1962. Samtidig påvirker nye samordningsregler alle medlemmer født etter 1953 ved at samordningsfradraget endres. Slike endringer anses som ikke forsikringsbare og medfører i dette tilfellet betydelig redusert krav til premiereserve.

Ikke alle sider ved ny offentlig tjenstepensjonsordning er ferdig forhandlet som bl.a. forholdet til særaldersgrenser og AFP.

Det ble for 2020 besluttet å frigjøre bruttobeløpet som var beregnet til 294,4 Mill. kr. Det er viktig å være klar over at resultatet av fremtidige forhandlinger på områdende nevnt her høyst sannsynlig medfører krav om økning av premiereserven for å dekke inn avtalte ytelser.



Note 21 - Realiserte gevinster og tap

Postene utgjør realiserte kursgevinster og tap vedrørende salg av aksjer, obligasjoner og derivater.

Note 22 - Kapitalavkastning

	2021	2020	2019	2018	2017
Bokført kapitalavkastning kollektivporteføljen	4,25 %	1,76 %	3,29 %	3,76%	2,98%
Verdijustert kapitalavkastning kollektivporteføljen	7,96 %	7,23 %	10,90 %	-0,86%	8,62%
Avkastning selskapsporteføljen	9,64 %	6,94 %	11,42 %	-1,23%	10,39%

Porteføljene er felles forvaltet

Note 23 - Pântelân og andre utlân

	2021	2020	2019	2018
Lån til medlemmer	1 418 927	1 161 130	1 925 585	2 752 684
Andre utlân	0	461 923	3 378 568	4 031 190
Påløpte renteinntekter	1 525	1 763	16 093	18 393
Totalt	1 420 452	1 624 816	5 320 246	6 802 267
Spesifiserte tapsavsetninger				
Uspesifiserte tapsavsetninger				
Andel selskapsportefølje	115 024	130 618	422 576	526 027
Andel kollektivportefølje	1 305 428	1 494 198	4 897 669	6 276 639
Sum utlân	1 420 452	1 624 816	5 320 246	6 802 666

Note 24 - Annen kortsiktig gjeld

Andre forpliktelser gjelder for en stor del skyldig skattetrekk, arbeidsgiveravgift og feriepenger.

Note 25 - Andre fordringer

Fordringer gjelder i hovedsak premiefordringer, med oppgjør over årsskillet.

Note 26 - Resultatanalyse/resultatfordeling

	2021	2020	2019	2018
Avkastningsresultat	290 544 756	241 130 178	333 694 695	-113 514 265
Tilfrå kursreguleringsfond	213 968 361	253 960 855	303 088 341	-156 961 266
Bokført avkastningsresultat	76 576 395	-12 830 677	30 606 354	43 447 001
Risikoresultat	8 491 722	-4 007 554	3 813 419	17 514 685
Administrasjonsresultat	1 403 941	497 718	2 247 903	832 338
Resultat til fordeling	86 472 058	-16 340 513	36 667 676	61 794 024
Tilfrå tilleggsavsetninger	39 361 015	-12 378 211	5 000 000	30 690 393
Tilfrå nsikoutjevningfond	1 219 980	-3 460 020	1 078 085	8 391 402
Til premiefond	26 536 848		28 341 688	21 879 890
Frigivelse av premiereserve pga endring i levealderjusteringer	17 950 274			
Tilfrå egenkapital	1 403 941	-502 282	2 247 903	832 338
Sum disponert	86 472 058	-16 340 513	36 667 676	61 794 023
Spesifikasjon av administrasjonsresultat				
Samlet premie til administrasjon	18 600 963	16 658 626	16 080 375	14 485 836
Faktiske omkostninger	17 197 022	16 160 908	13 832 472	13 653 498
Administrasjonsresultat	1 403 941	497 718	2 247 903	832 338
Totalresultat overført egenkapital				
2021	2020	2019	2018	
Administrasjonsresultat	1 403 941	497 718	2 247 903	832 338
Rentegarantipremie	3 208 100	3 349 700	3 119 200	2 952 300
Resultat ikke teknisk regnskap	38 425 797	25 109 037	38 121 029	-5 056 916
Skattekostnad	-199 490	-227 861	-17 839	-142 860
Tilfrå nsikoutjevningfond	1 219 980	-3 460 020	1 078 085	8 391 402
Ny dødelighetstariff 2021 korr. 2020, bruk av 20% EK	-5 610 695			
Andel avkastningsresultat		-1 000 000		
Totalresultat post 20	38 447 633	24 268 574	44 548 378	6 976 264

Penneo Dokumentnøkkel: JCT40-3LGW-7YCP-SZBCP-002Z7-4UF4S



Note 27 - Grunnlag for skattekostnad, endring i utsatt skatt og betalbar skatt

	2021	2020
Resultat før skattekostnader	38 647 123	24 496 434
+/- Permanente forskjeller	-32 144 057	-18 791 400
+/- Endring i midlertidige forskjeller	812 944	336 836
Bruk fremførbart underskudd	-7 316 010	-6 041 870
= Grunnlag for årets skattekostnad	0	0

	2021	2020
Grunnlag for utsatt skatt / skattefordel		
Forskjeller knyttet til anleggsmidler	59 431	41 979
Pensjon over/under finansiering egen ordning	-977 149	-146 753
Fremførbart underskudd	-18 912 398	-26 228 406
= Grunnlag for årets utsatte skatt	-19 830 116	-26 333 180

	2021	2020
Beregnet utsatt skatt / skattefordel (-)	-4 957 529	-6 853 295

Det foreligger usikkerhet om pensjonskassen kommer i skatteposisjon i overskuelig fremtid. På bakgrunn av dette er utsatt skattefordel ikke oppført som eiendel i balansen.

	2021	2020
Ligningsmessig formue:		
Ligningsverdi av eiendeler *)	5 124 943 301	5 035 246 405
- skattemessig gjeld	-5 432 772 345	-4 902 243 232
Ligningsmessig netto formue	-307 829 044	133 003 173
Formuesskatt	0	399 010

*) Formue er foreløpige tall. Endelig formue vil foreligge før selskapets skattemelding blir levert.

Note 28 - Pensjonsforpliktelse egne ansatte

Pensjonsansvaret dekkes av pensjonskassen. Ordningen har vært en ytelsesbasert pensjonsordning men fra 1.1.20 er det en påslagsordning for alle aktive medlemmer født i 1963 eller senere. Det tilfredsstiller kravene til obligatorisk tjenestepensjon (otp). Selskapet har AFP-ordning. Ytelser til ansatte er beregnet etter IAS 19.

ØKONOMISKE FORUTSETNINGER	31.12.2021	31.12.2020
Diskonteringsrente	1,90 %	1,70 %
Lønnsvekst	2,75 %	2,25 %
G-regulering	2,50 %	2,00 %
Pensjonsregulering	1,73 %	1,24 %
Forventet avkastning	1,90 %	1,70 %
Sats for arbeidsgiveravgift (aga)	14,10 %	14,10 %

PENSJONSKOSTNADER INKL. AGA	2021	2020
Nåverdi av årets oppføring	816 388	686 865
Administrasjonskostnad	56 662	45 117
Netto pensjonskostnad inkl. adm.kost	873 050	731 982
Aga netto pensjonskostnad inkl. adm.kost	123 100	98 851
Resultatført planendring	0	0
Resultatført pensjonskostnad inkl. aga og adm.	996 150	830 833

PENSJONSFORPLIKTELSE	31.12.2021	31.12.2020
Brutto påløpt pensjonsforpliktelse	16 059 543	13 643 027
Pensjonsmidler	15 203 146	13 514 409
Netto forpliktelse før aga	856 397	128 618
Arbeidsgiveravgift	120 752	18 135
Planendring inkl. aga	-	-
Balanseført netto forpliktelse inkl. aga	977 149	146 753

MEDLEMSSTATUS	01.01.2022	01.01.2021
Antall aktive	6	6
Antall oppsatte	4	3
Antall pensjoner	2	2
Gj.snittlig pensjonsgrunnlag, aktive	815 793	778 343
Gj.snittlig alder, aktive	51,37	50,37
Gj.snittlig tjenestetid, aktive	13,10	12,10
Forventet gjensstående tj.tid, aktive	9,46	9,93



PENNEO

Signaturene i dette dokumentet er juridisk bindende. Dokument signert med "Penneo™ - sikker digital signatur".
De signerende parter sin identitet er registrert, og er listet nedenfor.

"Med min signatur bekrefter jeg alle datoer og innholdet i dette dokument."

Elisabeth Timland

Styremedlem

Serienummer: 9578-5997-4-2417

IP: 159.130.xxx.xxx

2022-03-24 09:10:59 UTC



Jarle Peder Helgason

Daglig leder

Serienummer: 9578-5999-4-1209070

IP: 159.130.xxx.xxx

2022-03-24 09:18:15 UTC



Erik Kvam

Styremedlem

Serienummer: 9578-5999-4-1199755

IP: 159.130.xxx.xxx

2022-03-24 09:51:21 UTC



Lene Marie Aas Thorstensen

Styremedlem

Serienummer: 9578-5994-4-617197

IP: 95.34.xxx.xxx

2022-03-24 13:50:03 UTC



Heid Vibeke Hein Bæra

Styremedlem

Serienummer: 9578-5999-4-2059652

IP: 94.139.xxx.xxx

2022-03-25 09:31:19 UTC



Jan Terje Olsen

Styreleder

Serienummer: 9578-5997-4-355946

IP: 88.95.xxx.xxx

2022-03-26 18:01:49 UTC



Penneo Dokumentnøkkel: JCT40-3LGW-7YCPE-SZBCP-002Z7-4UF45

Dokumentet er signert digitalt, med **Penneo.com**. Alle digitale signatur-data i dokumentet er sikret og validert av den datamaskin-utregnede hash-verdien av det opprinnelige dokument. Dokumentet er låst og tids-stemplet med et sertifikat fra en betrodd tredjepart. All kryptografisk bevis er integrert i denne PDF, for fremtidig validering (hvis nødvendig).

Hvordan bekrefter at dette dokumentet er originalen?

Dokumentet er beskyttet av ett Adobe CDS sertifikat. Når du åpner dokumentet i

Adobe Reader, skal du kunne se at dokumentet er sertifisert av **Penneo e-signature service <penneo@penneo.com>**. Dette garanterer at innholdet i dokumentet ikke har blitt endret.

Det er lett å kontrollere de kryptografiske beviser som er lokalisert inne i dokumentet, med Penneo validator - <https://penneo.com/validate>



BDO AS
Leirvollen 21A, 3736 Skien
Løkkebakken 24, 3770 Kragerø

Uavhengig revisors beretning

Til styret i Skien Kommunale Pensjonskasse

Konklusjon

Vi har revidert årsregnskapet til Skien Kommunale Pensjonskasse.

Årsregnskapet består av:

- Balanse per 31. desember 2021,
- Resultatregnskap 2021
- Kontantstrømoppstilling for regnskapsåret avsluttet per 31. desember 2021
- Noter til årsregnskapet, herunder et sammendrag av viktige regnskapsprinsipper.

Etter vår mening:

- Oppfyller årsregnskapet gjeldende lovkrav, og
- Gir årsregnskapet et rettviseende bilde av pensjonskassens finansielle stilling per 31. desember 2021 og av dets resultater og kontantstrømmer for regnskapsåret i samsvar med forskrift om årsregnskap for pensjonsforetak.

Grunnlag for konklusjonen

Vi har gjennomført revisjonen i samsvar med de internasjonale revisjonsstandardene International Standards on Auditing (ISA-ene). Våre oppgaver og plikter i henhold til disse standardene er beskrevet nedenfor under Revisors oppgaver og plikter ved revisjonen av årsregnskapet. Vi er uavhengige av pensjonskassen slik det kreves i lov, forskrift og International Code of Ethics for Professional Accountants (inkludert internasjonale uavhengighetsstandarder) utstedt av the International Ethics Standards Board for Accountants (IESBA-reglene), og vi har overholdt våre øvrige etiske forpliktelser i samsvar med disse kravene. Innhentet revisjonsbevis er etter vår vurdering tilstrekkelig og hensiktsmessig som grunnlag for vår konklusjon.

Annen informasjon

Styret og daglig leder (ledelsen) er ansvarlig for annen informasjon. Annen informasjon består av årsberetningen. Vår konklusjon om årsregnskapet ovenfor dekker ikke annen informasjon.

I forbindelse med revisjonen av årsregnskapet er det vår oppgave å lese annen informasjon. Formålet er å vurdere hvorvidt det foreligger vesentlig inkonsistens mellom annen informasjon og årsregnskapet og den kunnskap vi har opparbeidet oss under revisjonen av årsregnskapet, eller hvorvidt informasjon i annen informasjon ellers fremstår som vesentlig feil. Vi har plikt til å rapportere dersom annen informasjon fremstår som vesentlig feil. Vi har ingenting å rapportere i så henseende.

Konklusjon om årsberetningen

Basert på kunnskapen vi har opparbeidet oss i revisjonen, mener vi at årsberetningen

- er konsistent med årsregnskapet og
- inneholder de opplysninger som skal gis i henhold til gjeldende lovkrav.



Styret og daglig leders ansvar for årsregnskapet

Styret og daglig leder (ledelsen) er ansvarlig for å utarbeide årsregnskapet og for at det gir et rettviseende bilde i samsvar med forskrift om årsregnskap for pensjonsforetak. Ledelsen er også ansvarlig for slik intern kontroll som den finner nødvendig for å kunne utarbeide et årsregnskap som ikke inneholder vesentlig feilinformasjon, verken som følge av misligheter eller utilsiktede feil.

Ved utarbeidelsen av årsregnskapet må ledelsen ta standpunkt til pensjonskassens evne til fortsatt drift og opplyse om forhold av betydning for fortsatt drift. Forutsetningen om fortsatt drift skal legges til grunn for årsregnskapet så lenge det ikke er sannsynlig at virksomheten vil bli avvirket.

Revisors oppgaver og plikter ved revisjonen av årsregnskapet

Vårt mål er å oppnå betryggende sikkerhet for at årsregnskapet som helhet ikke inneholder vesentlig feilinformasjon, verken som følge av misligheter eller utilsiktede feil, og å avgi en revisjonsberetning som inneholder vår konklusjon. Betryggende sikkerhet er en høy grad av sikkerhet, men ingen garanti for at en revisjon utført i samsvar med lov, forskrift og god revisjonsskikk i Norge, herunder ISA-ene, alltid vil avdekke vesentlig feilinformasjon som eksisterer. Feilinformasjon kan oppstå som følge av misligheter eller utilsiktede feil. Feilinformasjon blir vurdert som vesentlig dersom den enkeltvis eller samlet med rimelighet kan forventes å påvirke økonomiske beslutninger som brukerne foretar basert på årsregnskapet.

For videre beskrivelse av revisors oppgaver og plikter vises det til:

<https://revisorforeningen.no/revisjonsberetninger>

BDO AS

Espen Åsulfsen
statsautorisert revisor
(elektronisk signert)

Penneo Dokumentnøkkel: 6WK0V-0A1Y8-KG6JE-OTG8J-4QODU-W4AZF



PENNEO

Signaturene i dette dokumentet er juridisk bindende. Dokument signert med "Penneo"™ - sikker digital signatur.
De signerende parter sin identitet er registrert, og er listet nedenfor.

"Med min signatur bekrefter jeg alle datoer og innholdet i dette dokument."

Espen Åsulfen

Partner

Serienummer: 9578-5995-4-86713

IP: 188.95.xxx.xxx

2022-03-27 16:36:50 UTC



Penneo Dokumentnøkkel: 6WKC0V-0A1Y8-KG6E-OTG8J-4Q0DU-W4AZF

Dokumentet er signert digitalt, med **Penneo.com**. Alle digitale signatur-data i dokumentet er sikret og validert av den datamaskin-utregnede hash-verdien av det opprinnelige dokument. Dokumentet er låst og tids-stemplet med et sertifikat fra en betrodd tredjepart. All kryptografisk bevis er integrert i denne PDF, for fremtidig validering (hvis nødvendig).

Hvordan bekrefter at dette dokumentet er originalen?

Dokumentet er beskyttet av ett Adobe CDS sertifikat. Når du åpner dokumentet i

Adobe Reader, skal du kunne se at dokumentet er sertifisert av **Penneo e-signature service <penneo@penneo.com>**. Dette garanterer at innholdet i dokumentet ikke har blitt endret.

Det er lett å kontrollere de kryptografiske beviser som er lokalisert inne i dokumentet, med Penneo validator - <https://penneo.com/validate>