



ÅRSREGNSKAPET FOR REGNSKAPSÅRET 2019 - GENERELL INFORMASJON

Enheten

Organisasjonsnummer: 918 835 539
Organisasjonsform: Aksjeselskap
Foretaksnavn: STOREBØ BRYGGE NÆRING 2 AS
Forretningsadresse: 5396 VESTRE VINNESVÅG

Regnskapsår

Årsregnskapets periode: 01.01.2019 - 31.12.2019

Konsern

Morselskap i konsern: Nei

Regnskapsregler

Regler for små foretak benyttet: Ja
Benyttet ved utarbeidelsen av årsregnskapet til selskapet: Regnskapslovens alminnelige regler

Årsregnskapet fastsatt av kompetent organ

Bekreftet av representant for selskapet: Magnus Stangeland
Dato for fastsettelse av årsregnskapet: 27.08.2020

Grunnlag for avgivelse

År 2019: Årsregnskapet er elektronisk innlevert
År 2018: Tall er hentet fra elektronisk innlevert årsregnskap fra 2019

Det er ikke krav til at årsregnskapet m.v. som sendes til Regnskapsregisteret er undertegnet. Kontrollen på at dette er utført ligger hos revisor/enhetens øverste organ. Sikkerheten ivaretas ved at innsender har rolle/rettighet for innsending av årsregnskapet via Altinn, og ved at det bekreftes at årsregnskapet er fastsatt av kompetent organ.

Brønnøysundregistrene, 07.09.2021



Resultatregnskap

Beløp i: NOK	Note	2019	2018
RESULTATREGNSKAP			
Inntekter			
Annen driftsinntekt		991 250	
Sum inntekter		991 250	
Kostnader			
Lønnskostnad	4		
Avskrivning av driftsmidler og immaterielle eiendeler	1		
Annen driftskostnad	4	1 830 535	
Sum kostnader		1 830 535	
Driftsresultat		-839 285	
Finansinntekter og finanskostnader			
Annen renteinntekt		34	50
Sum finansinntekter		34	50
Annen rentekostnad			76 067
Annen finanskostnad		605	300
Sum finanskostnader		605	76 367
Netto finans		-571	-76 317
Ordinært resultat før skattekostnad		-839 856	-76 317
Skattekostnad på ordinært resultat	5		
Ordinært resultat etter skattekostnad		-839 856	-76 317
Årsresultat	2	-839 856	-76 317
Årsresultat etter minoritetsinteresser		-839 856	-76 317
Totalresultat		-839 856	-76 317
Overføringer og disponeringer			
Udekket tap		-839 856	-76 317
Sum overføringer og disponeringer		-839 856	-76 317



Resultatregnskap

Beløp i: NOK	Note	2019	2018
---------------------	-------------	-------------	-------------



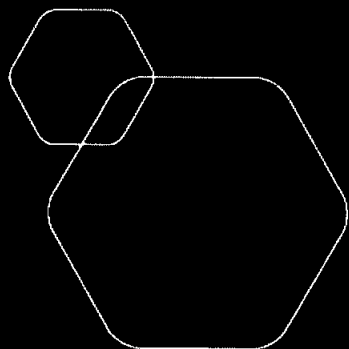
Balanse

Beløp i: NOK	Note	2019	2018
BALANSE - EIENDELER			
Anleggsmidler			
Immaterielle eiendeler			
Utsatt skattefordel	5		
Varige driftsmidler			
Tomter, bygninger o.a. fast eiendom	1		
Maskiner og anlegg	1		
Skip og flytende installasjoner	1		
Driftsløsøre, inventar o.a. utstyr	1		
Sum varige driftsmidler	1		
Sum anleggsmidler		0	0
Omløpsmidler			
Varer			
Sum varer	1		2 297 645
Bankinnskudd, kontanter og lignende			
Bankinnskudd, kontanter o.l.		218	99 788
Sum bankinnskudd, kontanter og lignende		218	99 788
Sum omløpsmidler		218	2 397 433
SUM EIENDELER		218	2 397 433
BALANSE - EGENKAPITAL OG GJELD			
Egenkapital			
Innskutt egenkapital			
Aksjekapital	3	30 000	30 000
Beholdning av egne aksjer	3		
Overkurs		70 000	70 000
Sum innskutt egenkapital		100 000	100 000



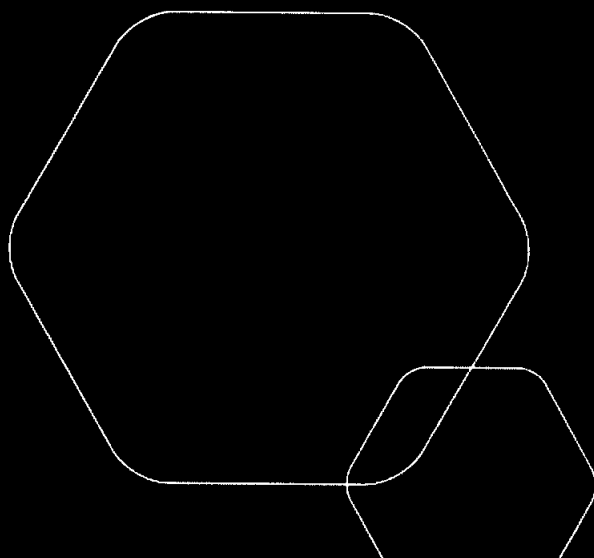
Balanse

Beløp i: NOK	Note	2019	2018
Opptjent egenkapital			
Udekket tap		973 516	133 660
Sum opptjent egenkapital		-973 516	-133 660
Sum egenkapital	2	-873 516	-33 660
Gjeld			
Langsiktig gjeld			
Utsatt skatt	5		
Annen langsiktig gjeld			
Gjeld til kredittinstitusjoner	6		
Øvrig langsiktig gjeld	6		
Sum langsiktig gjeld		0	0
Kortsiktig gjeld			
Betalbar skatt	5		
Annen kortsiktig gjeld	6	873 733	2 431 093
Sum kortsiktig gjeld		873 733	2 431 093
Sum gjeld		873 733	2 431 093
SUM EGENKAPITAL OG GJELD		218	2 397 433



Årsregnskap 2019
Storebø Brygge Næring 2 AS

Resultatregnskap
Balanse
Noter til regnskapet



Org.nr.: 918 835 539



RESULTATREGNSKAP

STOREBØ BRYGGE NÆRING 2 AS

DRIFTSINNEKTER OG DRIFTSKOSTNADER	Note	2019	2018
Annen driftsinntekt		991 250	0
Sum driftsinntekter		991 250	0
Annen driftskostnad	4	1 830 535	0
Sum driftskostnader		1 830 535	0
Driftsresultat		-839 285	0
FINANSINNEKTER OG FINANSKOSTNADER			
Annen renteinntekt		34	50
Annen rentekostnad		0	76 067
Annen finanskostnad		605	300
Resultat av finansposter		-571	-76 317
Ordinært resultat før skattekostnad		-839 856	-76 317
Ordinært resultat		-839 856	-76 317
EKSTRAORDINÆRE INNTEKTER OG KOSTNADER			
Årsresultat	2	-839 856	-76 317
OVERFØRINGER			
Overført til udekket tap		839 856	76 317
Sum overføringer		-839 856	-76 317



BALANSE

STOREBØ BRYGGE NÆRING 2 AS

EIENDELER	Note	2019	2018
ANLEGGSMIDLER			
IMMATERIELLE EIENDELER			
VARIGE DRIFTSMIDLER			
FINANSIELLE ANLEGGSMIDLER			
OMLØPSMIDLER			
Prosjekt	1	0	2 297 645
FORDRINGER			
INVESTERINGER			
Bankinnskudd, kontanter o.l.		218	99 788
Sum omløpsmidler		218	2 397 433
Sum eiendeler		218	2 397 433



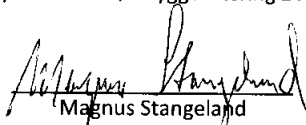
BALANSE

STOREBØ BRYGGE NÆRING 2 AS

EGENKAPITAL OG GJELD	Note	2019	2018
EGENKAPITAL			
INNSKUTT EGENKAPITAL			
Aksjekapital	3	30 000	30 000
Overkurs		70 000	70 000
Sum innskutt egenkapital		100 000	100 000
OPPTJENT EGENKAPITAL			
Udekket tap		-973 516	-133 660
Sum opptjent egenkapital		-973 516	-133 660
Sum egenkapital	2	-873 516	-33 660
GJELD			
AVSETNING FOR FORPLIKTELSER			
ANNEN LANGSIKTIG GJELD			
KORTSIKTIG GJELD			
Annen kortsiktig gjeld	6	873 733	2 431 093
Sum kortsiktig gjeld		873 733	2 431 093
Sum gjeld		873 733	2 431 093
Sum egenkapital og gjeld		218	2 397 433

27.08.2020

Styret i Storebø Brygge Næring 2 AS


Magnus Stangeland
styreleder



Storebø Brygge Næring 2 er stiftet av Storebø Maritim AS for å forestå bygging av næringsseksjon 2 i Storebø Brygge.

Note 0 Regnskapsprinsipper

Årsregnskapet er satt opp i samsvar med regnskapsloven og NRS 8 - God regnskapsskikk for små foretak.

DRIFTSINTEKTER

Inntektsføring ved salg av varer skjer på leveringstidspunktet. Tjenester inntektsføres etter hvert som de leveres.

SKATT

Skattekostnaden i resultatregnskapet omfatter både periodens betalbare skatt og endring i utsatt skatt. Utsatt skatt er beregnet med 22 % på grunnlag av de midlertidige forskjeller som eksisterer mellom regnskapsmessige og skattemessige verdier, samt ligningsmessig underskudd til fremføring ved utgangen av regnskapsåret. Skatteøkende og skattereduserende midlertidige forskjeller som reverserer eller kan reverseres i samme periode er utlignet og nettoført.

KLASSIFISERING OG VURDERING AV OMLØPSMIDLER

Omløpsmidler og kortsiktig gjeld omfatter normalt poster som forfaller til betaling innen ett år etter balansedagen, samt poster som knytter seg til varekretsløpet. Omløpsmidler vurderes til laveste verdi av anskaffelseskost og virkelig verdi.

Note 1 Anleggsmidler

	Prosjekt	Sum
Anskaffelseskost pr. 01.01.19	2 297 645	2 297 645
+ Tilgang kjøpte anleggsmidler	-467 111	-467 111
- Avgang i året	1 830 534	1 830 534
= Anskaffelseskost 31.12.19	0	0
= Bokført verdi 31.12.19	0	0

Note 2 Egenkapital

	Aksjekapital	Overkurs	Udekket tap	Sum egenkapital
Pr. 31.12.2018	30 000	70 000	0	100 000
Pr 01.01.2019	30 000	70 000	0	100 000
Stiftelse 22.03.2017	30 000	70 000		100 000
Årets resultat			-839 856	-839 856
Pr 31.12.2019	60 000	140 000	-839 856	-639 856



Note 3 Aksjonærer

AKSJEKAPITALEN I STOREBØ BRYGGE NÆRING 2 AS PR. 31.12 BESTÅR AV:

	Antall	Pålydende	Bokført
Ordinære aksjer	100	300,00	30 000
Sum	100		30 000

EIERSTRUKTUR

De største aksjonærene i % pr. 31.12 var:

	Ordinære	Eierandel	Stemmeandel
Storebø Maritim AS	100	100,0	100,0
Totalt antall aksjer	100	100,0	100,0

Note 4 Lønnskostnader og ytelser, godtgjørelser til daglig leder, styret og revisor

Selskapet har ingen ansatte. Selskapet er ikke pålagt å tegne avtale om obligatorisk tjenstepensjon.

Note 5 Skatt

Årets skattekostnad	2019	2018
Resultatført skatt på ordinært resultat:		
Betalbar skatt	0	0
Endring i utsatt skattefordel	0	0
Skattekostnad ordinært resultat	0	0
Skattepliktig inntekt:		
Ordinært resultat før skatt	-839 856	-76 317
Permanente forskjeller	0	0
Endring i midlertidige forskjeller	671 428	191 600
Anvendelse av fremførbart underskudd	0	-115 283
Skattepliktig inntekt	0	0
Betalbar skatt i balansen:		
Betalbar skatt på årets resultat	0	0
Sum betalbar skatt i balansen	0	0

Skatteeffekten av midlertidige forskjeller og underskudd til fremføring som har gitt opphav til utsatt skatt og utsatte skattefordeler, spesifisert på typer av midlertidige forskjeller:

	2019	2018	Endring
Gevinst – og tapskonto	-671 428	0	671 428
Sum	-671 428	0	671 428
Akkumulert fremførbart underskudd	-302 088	-133 660	168 428
Inngår ikke i beregningen av utsatt skatt	973 516	133 660	-839 856
Grunnlag for utsatt skattefordel	0	0	0
Utsatt skattefordel (22 %)	0	0	0



I henhold til God regnskapsskikk for små foretak balanseføres ikke utsatt skattefordel.

Note 6 Annen kortsiktig gjeld

	2019	2018
Lån Storebø Maritim AS	873 733	2 431 093
Sum annen kortsiktig gjeld	873 733	2 431 093
Gjennomsnittlig rente	2019	2018