



ÅRSREGNSKAPET FOR REGNSKAPSÅRET 2024 - GENERELL INFORMASJON

Enheten

Organisasjonsnummer: 919 009 667
Organisasjonsform: Aksjeselskap
Foretaksnavn: SCALA NORWAY AS
Forretningsadresse: Vestre Olsvikveg 25
6019 ÅLESUND

Regnskapsår

Årsregnskapets periode: 01.01.2024 - 31.12.2024

Konsern

Morselskap i konsern: Nei

Regnskapsregler

Regler for små foretak benyttet: Ja
Benyttet ved utarbeidelsen av årsregnskapet til selskapet: Regnskapslovens alminnelige regler

Årsregnskapet fastsatt av kompetent organ

Bekreftet av representant for selskapet: Signy Starheim
Dato for fastsettelse av årsregnskapet: 19.05.2025

Grunnlag for avgivelse

År 2024: Årsregnskapet er elektronisk innlevert
År 2023: Tall er hentet fra elektronisk innlevert årsregnskap fra 2024

Det er ikke krav til at årsregnskapet m.v. som sendes til Regnskapsregisteret er undertegnet. Kontrollen på at dette er utført ligger hos revisor/enhetens øverste organ. Sikkerheten ivaretas ved at innsender har rolle/rettighet for innsending av årsregnskapet via Altinn, og ved at det bekreftes at årsregnskapet er fastsatt av kompetent organ.

Brønnøysundregistrene, 05.06.2025



Resultatregnskap

| Beløp i: NOK | Note | 2024 | 2023 |
|---|------|-------------------|-------------------|
| RESULTATREGNSKAP | | | |
| Inntekter | | | |
| Salgsinntekt | | 15 612 424 | 18 069 734 |
| Annen driftsinntekt | | 108 380 | 5 000 |
| Sum inntekter | | 15 720 803 | 18 074 734 |
| Kostnader | | | |
| Varekostnad | | 10 843 323 | 13 388 553 |
| Lønnskostnad | 1 | 1 889 532 | 2 943 167 |
| Avskrivning av driftsmidler og immaterielle eiendeler | 2 | 199 800 | 271 000 |
| Annen driftskostnad | 1 | 631 798 | 1 394 593 |
| Sum kostnader | | 13 564 453 | 17 997 313 |
| Driftsresultat | | 2 156 350 | 77 421 |
| Finansinntekter og finanskostnader | | | |
| Annen renteinntekt | | 117 769 | 131 608 |
| Annen finansinntekt | | | 6 725 |
| Sum finansinntekter | | 117 769 | 138 333 |
| Annen rentekostnad | | 4 525 | 9 275 |
| Sum finanskostnader | | 4 525 | 9 275 |
| Netto finans | | 113 244 | 129 059 |
| Resultat før skattekostnad | | 2 269 594 | 206 480 |
| Skattekostnad på resultat | 3 | 507 172 | 57 762 |
| Årsresultat | 4 | 1 762 422 | 148 718 |
| Årsresultat etter minoritetsinteresser | | 1 762 422 | 148 718 |
| Totalresultat | | 1 762 422 | 148 718 |
| Overføringer og disponeringer | | | |
| Ordinært utbytte | | 1 000 000 | 1 000 000 |



Resultatregnskap

| Beløp i: NOK | Note | 2024 | 2023 |
|--|-------------|------------------|----------------|
| Avsatt til annen egenkapital | | 762 422 | -851 282 |
| Sum overføringer og disponeringer | | 1 762 422 | 148 718 |



Balanse

| Beløp i: NOK | Note | 2024 | 2023 |
|--|------|------------------|------------------|
| BALANSE - EIENDELER | | | |
| Anleggsmidler | | | |
| Immaterielle eiendeler | | | |
| Utsatt skattefordel | 3 | | |
| Varige driftsmidler | | | |
| Tomter, bygninger o.a. fast eiendom | 2 | | |
| Maskiner og anlegg | 2 | | |
| Skip og flytende installasjoner | 2 | | |
| Driftsløsøre, inventar o.a. utstyr | 2 | 753 038 | 743 787 |
| Sum varige driftsmidler | 2 | 753 038 | 743 787 |
| Sum anleggsmidler | | 753 038 | 743 787 |
| Omløpsmidler | | | |
| Varer | | | |
| Sum varer | | 339 251 | 375 550 |
| Fordringer | | | |
| Kundefordringer | | 5 082 755 | 3 732 963 |
| Andre kortsiktige fordringer | 5 | 325 743 | 786 350 |
| Sum fordringer | | 5 408 498 | 4 519 313 |
| Bankinnskudd, kontanter og lignende | | | |
| Bankinnskudd, kontanter o.l. | 6 | 1 599 794 | 1 300 658 |
| Sum bankinnskudd, kontanter og lignende | | 1 599 794 | 1 300 658 |
| Sum omløpsmidler | | 7 347 543 | 6 195 521 |
| SUM EIENDELER | | 8 100 581 | 6 939 308 |

BALANSE - EGENKAPITAL OG GJELD

Egenkapital

Innskutt egenkapital



Balanse

| Beløp i: NOK | Note | 2024 | 2023 |
|--|-------------|------------------|------------------|
| Aksjekapital | 7 | 300 000 | 300 000 |
| Beholdning av egne aksjer | 7 | | |
| Overkurs | | 300 000 | 300 000 |
| Annen innskutt egenkapital | | -5 570 | -5 570 |
| Sum innskutt egenkapital | | 594 430 | 594 430 |
| Opptjent egenkapital | | | |
| Annen egenkapital | 4 | 2 359 146 | 1 596 725 |
| Sum opptjent egenkapital | | 2 359 146 | 1 596 725 |
| Sum egenkapital | 4 | 2 953 576 | 2 191 155 |
| Gjeld | | | |
| Langsiktig gjeld | | | |
| Utsatt skatt | 3 | 43 179 | 49 661 |
| Sum avsetninger for forpliktelser | | 43 179 | 49 661 |
| Annen langsiktig gjeld | | | |
| Sum langsiktig gjeld | | 43 179 | 49 661 |
| Kortsiktig gjeld | | | |
| Leverandørgjeld | | 1 034 192 | 1 110 239 |
| Betalbar skatt | 3 | 513 654 | 82 588 |
| Skyldig offentlige avgifter | | 1 642 876 | 689 017 |
| Utbytte | | 1 000 000 | 1 000 000 |
| Annen kortsiktig gjeld | | 913 104 | 1 816 648 |
| Sum kortsiktig gjeld | | 5 103 826 | 4 698 493 |
| Sum gjeld | | 5 147 005 | 4 748 154 |
| SUM EGENKAPITAL OG GJELD | | 8 100 581 | 6 939 308 |



Brønnøysundregistrene

ÅRSREGNSKAP FOR REGNSKAPSÅRET 2024 - GENERELL INFORMASJON

Journalnummer: 2025 452045

Enheten

Organisasjonsnummer: 919 009 667
Organisasjonsform: Aksjeselskap
Foretaksnavn: SCALA NORWAY AS
Forretningsadresse: Vestre Olsvikveg 25
6019 ÅLESUND

Regnskapsår

Årsregnskapets periode: 01.01.2024 - 31.12.2024

Konsern

Morselskap i konsern: Nei

Regnskapsregler

Regler for små foretak benyttet: Ja
Benyttet ved utarbeidelsen av
årsregnskapet til selskapet: Regnskapslovens alminnelige regler

Årsregnskapet fastsatt av kompetent organ

Bekreftet av representant for selskapet: Signy Starheim
Dato for fastsettelse av årsregnskapet: 19.05.2025

Grunnlag for avgivelse

År 2024: Årsregnskap er elektronisk innlevert.
År 2023: Tall er hentet fra elektronisk innlevert årsregnskap fra 2024.

Det er ikke krav til at årsregnskapet m.v. som sendes til Regnskapsregisteret er undertegnet. Kontrollen på at dette er utført ligger hos revisor/enhetens øverste organ. Sikkerheten ivaretas ved at innsender har rolle/rettighet for innsending av årsregnskapet via Altinn, og ved at det bekreftes at årsregnskapet er fastsatt av kompetent organ.

Brønnøysundregistrene, 03.06.2025



Organisasjonsnr: 919 009 667
SCALA NORWAY AS

RESULTATREGNSKAP

| Beløp i: NOK | Note | 2024 | 2023 |
|---|-------------|-------------------|-------------------|
| RESULTATREGNSKAP | | | |
| Inntekter | | | |
| Salgsinntekt | | 15 612 424 | 18 069 734 |
| Annen driftsinntekt | | 108 380 | 5 000 |
| Sum inntekter | | 15 720 803 | 18 074 734 |
| Kostnader | | | |
| Varekostnad | | 10 843 323 | 13 388 553 |
| Lønnskostnad | 1 | 1 889 532 | 2 943 167 |
| Avskrivning av driftsmidler og immaterielle eiendeler | 2 | 199 800 | 271 000 |
| Annen driftskostnad | 1 | 631 798 | 1 394 593 |
| Sum kostnader | | 13 564 453 | 17 997 313 |
| Driftsresultat | | 2 156 350 | 77 421 |
| Finansinntekter og finanskostnader | | | |
| Annen renteinntekt | | 117 769 | 131 608 |
| Annen finansinntekt | | | 6 725 |
| Sum finansinntekter | | 117 769 | 138 333 |
| Annen rentekostnad | | 4 525 | 9 275 |
| Sum finanskostnader | | 4 525 | 9 275 |
| Netto finans | | 113 244 | 129 059 |
| Resultat før skattekostnad | | 2 269 594 | 206 480 |
| Skattekostnad på resultat | 3 | 507 172 | 57 762 |
| Årsresultat | 4 | 1 762 422 | 148 718 |
| Årsresultat etter minoritetsinteresser | | 1 762 422 | 148 718 |
| Totalresultat | | 1 762 422 | 148 718 |
| Overføringer og disponeringer | | | |
| Ordinært utbytte | | 1 000 000 | 1 000 000 |
| Avsatt til annen egenkapital | | 762 422 | -851 282 |
| Sum overføringer og disponeringer | | 1 762 422 | 148 718 |



Organisasjonsnr: 919 009 667
SCALA NORWAY AS

BALANSE

| Beløp i: NOK | Note | 2024 | 2023 |
|--|----------|------------------|------------------|
| BALANSE - EIENDELER | | | |
| Anleggsmidler | | | |
| Immaterielle eiendeler | | | |
| Utsatt skattefordel | 3 | | |
| Varige driftsmidler | | | |
| Tomter, bygninger o.a. fast eiendom | 2 | | |
| Maskiner og anlegg | 2 | | |
| Skip og flytende installasjoner | 2 | | |
| Driftsløsøre, inventar o. a. utstyr | 2 | 753 038 | 743 787 |
| Sum varige driftsmidler | 2 | 753 038 | 743 787 |
| Sum anleggsmidler | | 753 038 | 743 787 |
| Omløpsmidler | | | |
| Varer | | | |
| Sum varer | | 339 251 | 375 550 |
| Fordringer | | | |
| Kundefordringer | | 5 082 755 | 3 732 963 |
| Andre kortsiktige fordringer | 5 | 325 743 | 786 350 |
| Sum fordringer | | 5 408 498 | 4 519 313 |
| Bankinnskudd, kontanter og lignende | | | |
| Bankinnskudd, kontanter o. l. | 6 | 1 599 794 | 1 300 658 |
| Sum bankinnskudd, kontanter og lignende | | 1 599 794 | 1 300 658 |
| Sum omløpsmidler | | 7 347 543 | 6 195 521 |
| SUM EIENDELER | | 8 100 581 | 6 939 308 |
| BALANSE - EGENKAPITAL OG GJELD | | | |
| Egenkapital | | | |
| Innskutt egenkapital | | | |
| Aksjekapital | 7 | 300 000 | 300 000 |
| Beholdning av egne aksjer | 7 | | |
| Overkurs | | 300 000 | 300 000 |
| Annen innskutt egenkapital | | -5 570 | -5 570 |
| Sum innskutt egenkapital | | 594 430 | 594 430 |



| | | | |
|--|----------|------------------|------------------|
| Opptjent egenkapital | | | |
| Annen egenkapital | 4 | 2 359 146 | 1 596 725 |
| Sum opptjent egenkapital | | 2 359 146 | 1 596 725 |
| Sum egenkapital | 4 | 2 953 576 | 2 191 155 |
| Gjeld | | | |
| Langsiktig gjeld | | | |
| Utsatt skatt | 3 | 43 179 | 49 661 |
| Sum avsetninger for forpliktelser | | 43 179 | 49 661 |
| Annen langsiktig gjeld | | | |
| Sum langsiktig gjeld | | 43 179 | 49 661 |
| Kortsiktig gjeld | | | |
| Leverandørgjeld | | 1 034 192 | 1 110 239 |
| Betalbar skatt | 3 | 513 654 | 82 588 |
| Skyldig offentlige avgifter | | 1 642 876 | 689 017 |
| Utbytte | | 1 000 000 | 1 000 000 |
| Annen kortsiktig gjeld | | 913 104 | 1 816 648 |
| Sum kortsiktig gjeld | | 5 103 826 | 4 698 493 |
| Sum gjeld | | 5 147 005 | 4 748 154 |
| SUM EGENKAPITAL OG GJELD | | 8 100 581 | 6 939 308 |



Organisasjonsnr: 919 009 667
SCALA NORWAY AS

NOTEOPPLYSNINGER - SELSKAP - alle poster oppgitt i hele tall

Note

1

Antall årsverk i regnskapsåret

1.00

Sum Beløp

Balanseført verdi 31.12. Varige driftsmidler Immaterielle eiend.

Konsernregnskap

Morselskapet sitt navn

Forretningskontor for morselskapet

Begrunnelse for at datterselskap er utelatt fra konsolideringen

Samlet beløp - tilknyttet selskap Årets Fjorårets

Samlet beløp - foretak i samme konsern Årets Fjorårets

Samlet beløp - foretak i samme konsern Årets Fjorårets

Samlet beløp - felles kontrollert virksomhet Årets Fjorårets

Pantstillelse Beløp

Beholdning av egne aksjer Antall Pålydende Andel av aksjek.



Ålesund Team-Revisjon

Registrert Revisjonsselskap – NO 987 210 818 MVA

Til generalforsamlingen i Scala Norway AS

Uavhengig revisors beretning

Konklusjon

Vi har revidert Scala Norway AS sitt årsregnskap som viser et overskudd på kr 1 762 422. Årsregnskapet består av balanse per 31. desember 2024, resultatregnskap for regnskapsåret avsluttet per denne datoen og noter til årsregnskapet, herunder et sammendrag av viktige regnskapsprinsipper.

Etter vår mening oppfyller årsregnskapet gjeldende lovkrav, og gir et rettviseende bilde av selskapets finansielle stilling per 31. desember 2024, og av dets resultat og kontantstrømmer for regnskapsåret avsluttet per denne datoen i samsvar med regnskapslovens regler og god regnskapsskikk i Norge.

Grunnlag for konklusjonen

Vi har gjennomført revisjonen i samsvar med de internasjonale revisjonsstandardene International Standards on Auditing (ISA-ene). Våre oppgaver og plikter i henhold til disse standardene er beskrevet i Revisors oppgaver og plikter ved revisjon av årsregnskapet. Vi er uavhengige av selskapet slik det kreves i lov, forskrift og International Code of Ethics for Professional Accountants (inkludert internasjonale uavhengighetsstandarder) utstedt av the International Ethics Standards Board for Accountants (IESBA-reglene), og vi har overholdt våre øvrige etiske forpliktelser i samsvar med disse kravene. Innhentet revisjonsbevis er etter vår vurdering tilstrekkelig og hensiktsmessig som grunnlag for vår konklusjon.

Ledelsens ansvar for årsregnskapet

Ledelsen er ansvarlig for å utarbeide årsregnskapet og for at det gir et rettviseende bilde i samsvar med regnskapslovens regler og god regnskapsskikk i Norge. Ledelsen er også ansvarlig for slik intern kontroll som den finner nødvendig for å kunne utarbeide et årsregnskap som ikke inneholder vesentlig feilinformasjon, verken som følge av misligheter eller utilsiktede feil.

Ved utarbeidelsen av årsregnskapet må ledelsen ta standpunkt til selskapets evne til fortsatt drift og opplyse om forhold av betydning for fortsatt drift. Forutsetningen om fortsatt drift skal legges til grunn for årsregnskapet så lenge det ikke er sannsynlig at virksomheten vil bli avvirket.

Revisors oppgaver og plikter ved revisjonen av årsregnskapet

Vårt mål er å oppnå betryggende sikkerhet for at årsregnskapet som helhet ikke inneholder vesentlig feilinformasjon, verken som følge av misligheter eller utilsiktede feil, og å avgi en revisjonsberetning som inneholder vår konklusjon. Betryggende sikkerhet er en høy grad av sikkerhet, men ingen garanti for at en

Ålesund Team-Revisjon AS
Nedre Strandgate 5, 6004 Ålesund
Tlf.: +47 901 85 292
Org.nr.: No 987 210 818 MVA

Besøksadresse: Sundgata 12, 6003 Ålesund
www.team-revisjon.no



Ålesund Team-Revisjon

Registrert Revisjonsselskap – NO 987 210 818 MVA

revisjon utført i samsvar med ISA-ene, alltid vil avdekke vesentlig feilinformasjon som eksisterer. Feilinformasjon kan oppstå som følge av misligheter eller utilsiktede feil. Feilinformasjon blir vurdert som vesentlig dersom den enkeltvis eller samlet med rimelighet kan forventes å påvirke økonomiske beslutninger som brukerne foretar basert på årsregnskapet.

Som del av en revisjon i samsvar med ISA-ene, utøver vi profesjonelt skjønn og utviser profesjonell skepsis gjennom hele revisjonen. I tillegg:

- identifiserer og anslår vi risikoen for vesentlig feilinformasjon i regnskapet, enten det skyldes misligheter eller utilsiktede feil. Vi utformer og gjennomfører revisjonshandlinger for å håndtere slike risikoer, og innhenter revisjonsbevis som er tilstrekkelig og hensiktsmessig som grunnlag for vår konklusjon. Risikoen for at vesentlig feilinformasjon som følge av misligheter ikke blir avdekket, er høyere enn for feilinformasjon som skyldes utilsiktede feil, siden misligheter kan innebære samarbeid, forfalskning, bevisste utelatelser, uriktige fremstillinger eller overstyring av intern kontroll.
- opparbeider vi oss en forståelse av den interne kontroll som er relevant for revisjonen, for å utforme revisjonshandlinger som er hensiktsmessige etter omstendighetene, men ikke for å gi uttrykk for en mening om effektiviteten av selskapets interne kontroll.
- evaluerer vi om de anvendte regnskapsprinsippene er hensiktsmessige og om regnskapsestimatene og tilhørende noteopplysninger utarbeidet av ledelsen er rimelige.
- konkluderer vi på hensiktsmessigheten av ledelsens bruk av fortsatt drift-forutsetningen ved avleggelsen av regnskapet, basert på innhentede revisjonsbevis, og hvorvidt det foreligger vesentlig usikkerhet knyttet til hendelser eller forhold som kan skape tvil av betydning om selskapets evne til fortsatt drift. Dersom vi konkluderer med at det eksisterer vesentlig usikkerhet, kreves det at vi i revisjonsberetningen henleder oppmerksomheten på tilleggsopplysningene i regnskapet, eller, dersom slike tilleggsopplysninger ikke er tilstrekkelige, at vi modifiserer vår konklusjon om årsregnskapet. Våre konklusjoner er basert på revisjonsbevis innhentet inntil datoen for revisjonsberetningen. Etterfølgende hendelser eller forhold kan imidlertid medføre at selskapet ikke fortsetter driften.
- evaluerer vi den samlede presentasjonen, strukturen og innholdet, inkludert tilleggsopplysningene, og hvorvidt årsregnskapet representerer de underliggende transaksjonene og hendelsene på en måte som gir et rettviseende bilde.

Vi kommuniserer med styret blant annet om det planlagte omfanget av revisjonen og til hvilken tid revisjonsarbeidet skal utføres. Vi utveksler også informasjon om forhold av betydning som vi har avdekket i løpet av revisjonen, herunder om eventuelle svakheter av betydning i den interne kontrollen.

Ålesund, 21.04.2025
Ålesund Team-Revisjon AS


Arntfinn Endresen
statsautorisert revisor

Ålesund Team-Revisjon AS
Nedre Strandgate 5, 6004 Ålesund
Tlf.: +47 901 85 292
Org.nr.: No 987 210 818 MVA

Besøksadresse: Sundgata 12, 6003 Ålesund
www.team-revisjon.no



 BankID Signing
Helge Selmer Breivik
2025-04-21

 BankID Signing
Signy Starheim
2025-04-21

 BankID Signing
Erik Starheim Breivik
2025-04-21

 BankID Signing
Espen Starheim Breivik
2025-04-21

Årsregnskap 2024

Scala Norway AS

Resultatregnskap
Balanse
Noter til regnskapet

Org.nr.: 919 009 667



 BankID Signing
Helge Selmer Breivik
2025-04-21

 BankID Signing
Signy Starheim
2025-04-21

 BankID Signing
Erik Starheim Breivik
2025-04-21

 BankID Signing
Espen Starheim Breivik
2025-04-21

| Resultatregnskap | | | |
|---|-------------|-------------------|-------------------|
| Scala Norway AS | | | |
| Driftsinntekter og driftskostnader | Note | 2024 | 2023 |
| Salgsinntekt | | 15 612 424 | 18 069 734 |
| Annen driftsinntekt | | 108 380 | 5 000 |
| Sum driftsinntekter | | 15 720 803 | 18 074 734 |
| Varekostnad | | 10 843 323 | 13 388 553 |
| Lønnskostnad | 1 | 1 889 532 | 2 943 167 |
| Avskrivning av driftsmidler og immaterielle eiendeler | 2 | 199 800 | 271 000 |
| Annen driftskostnad | 1 | 631 798 | 1 394 593 |
| Sum driftskostnader | | 13 564 453 | 17 997 313 |
| Driftsresultat | | 2 156 350 | 77 421 |
| Finansinntekter og finanskostnader | | | |
| Annen renteinntekt | | 117 769 | 131 608 |
| Annen finansinntekt | | 0 | 6 725 |
| Annen rentekostnad | | 4 525 | 9 275 |
| Resultat av finansposter | | 113 244 | 129 059 |
| Resultat før skattekostnad | | 2 269 594 | 206 480 |
| Skattekostnad på resultat | 3 | 507 172 | 57 762 |
| Resultat | 4 | 1 762 422 | 148 718 |
| Årsresultat | 4 | 1 762 422 | 148 718 |
| Overføringer | | | |
| Avsatt til utbytte | | 1 000 000 | 1 000 000 |
| Avsatt til annen egenkapital | | 762 422 | -851 282 |
| Sum overføringer | | 1 762 422 | 148 718 |

Scala Norway AS

Side 2



 BankID Signing
Helge Selmer Breivik
2025-04-21

 BankID Signing
Signy Starheim
2025-04-21

 BankID Signing
Erik Starheim Breivik
2025-04-21

 BankID Signing
Espen Starheim Breivik
2025-04-21

| Balanse | | | |
|------------------------------------|-------------|------------------|------------------|
| Scala Norway AS | | | |
| Eiendeler | Note | 2024 | 2023 |
| Varige driftsmidler | | | |
| Driftsløsøre, inventar o.a. utstyr | 2 | 753 038 | 743 787 |
| Sum varige driftsmidler | 2 | 753 038 | 743 787 |
| Finansielle anleggsmidler | | | |
| Sum anleggsmidler | | 753 038 | 743 787 |
| Omløpsmidler | | | |
| Lager av varer og annen beholdning | | 339 251 | 375 550 |
| Fordringer | | | |
| Kundefordringer | | 5 082 755 | 3 732 963 |
| Andre kortsiktige fordringer | 5 | 325 743 | 786 350 |
| Sum fordringer | | 5 408 498 | 4 519 313 |
| Investeringer | | | |
| Bankinnskudd, kontanter o.l. | 6 | 1 599 794 | 1 300 658 |
| Sum omløpsmidler | | 7 347 543 | 6 195 521 |
| Sum eiendeler | | 8 100 581 | 6 939 308 |

Scala Norway AS

Side 3



| Balanse | | | |
|------------------------------------|-------------|------------------|------------------|
| Scala Norway AS | | | |
| Egenkapital og gjeld | Note | 2024 | 2023 |
| Egenkapital | | | |
| Innskutt egenkapital | | | |
| Aksjekapital | 7 | 300 000 | 300 000 |
| Overkurs | | 300 000 | 300 000 |
| Annen innskutt egenkapital | | -5 570 | -5 570 |
| Sum innskutt egenkapital | | 594 430 | 594 430 |
| Opptjent egenkapital | | | |
| Annen egenkapital | 4 | 2 359 146 | 1 596 725 |
| Sum opptjent egenkapital | | 2 359 146 | 1 596 725 |
| Sum egenkapital | 4 | 2 953 576 | 2 191 155 |
| Gjeld | | | |
| Avsetning for forpliktelser | | | |
| Utsatt skatt | 3 | 43 179 | 49 661 |
| Annen langsiktig gjeld | | | |
| Kortsiktig gjeld | | | |
| Leverandørgjeld | | 1 034 192 | 1 110 239 |
| Betalbar skatt | 3 | 513 654 | 82 588 |
| Skyldig offentlige avgifter | | 1 642 876 | 689 017 |
| Utbytte | | 1 000 000 | 1 000 000 |
| Annen kortsiktig gjeld | | 913 104 | 1 816 648 |
| Sum kortsiktig gjeld | | 5 103 826 | 4 698 493 |
| Sum gjeld | | 5 147 005 | 4 748 154 |
| Sum egenkapital og gjeld | | 8 100 581 | 6 939 308 |

Scala Norway AS

Side 4



 BankID Signing
Helge Selmer Breivik
2025-04-21
 BankID Signing
Signy Starheim
2025-04-21
 BankID Signing
Erik Starheim Breivik
2025-04-21
 BankID Signing
Espen Starheim Breivik
2025-04-21

Balanse

Scala Norway AS

Ålesund, 21.04.2025
Styret i Scala Norway AS

Helge Selmer Breivik
styremedlem/daglig leder

Espen Starheim Breivik
styreleder

Signy Starheim
styremedlem

Erik Starheim Breivik
styremedlem



Noter Scala Norway AS



Regnskapsprinsipper

Årsregnskapet er satt opp i samsvar med regnskapsloven og NRS 8 - God regnskapskikk for små foretak.

Driftsinntekter

Inntektsføring ved salg av varer skjer på leveringstidspunktet. Tjenester inntektsføres etter hvert som de leveres.

Skatt

Skattekostnaden i resultatregnskapet omfatter både periodens betalbare skatt og endring i utsatt skatt. Utsatt skatt er beregnet med 22 % på grunnlag av de midlertidige forskjeller som eksisterer mellom regnskapsmessige og skattemessige verdier, samt ligningsmessig underskudd til fremføring ved utgangen av regnskapsåret. Skatteøkende og skattereduserende midlertidige forskjeller som reverserer eller kan reverseres i samme periode er utlignet og nettoført.

Klassifisering og vurdering av anleggsmidler

Anleggsmidler vurderes til anskaffelseskost. Varige anleggsmidler avskrives etter en fornuftig avskrivningsplan. Anleggsmidlene nedskrives til virkelig verdi ved verdifall som ikke forventes å være forbigående.

Klassifisering og vurdering av omløpsmidler

Omløpsmidler og kortsiktig gjeld omfatter normalt poster som forfaller til betaling innen ett år etter balansedagen, samt poster som knytter seg til varekretsløpet. Omløpsmidler vurderes til laveste verdi av anskaffelseskost og virkelig verdi.

Varer

Varer er vurdert til det laveste av anskaffelseskost og netto salgsverdi.

Fordringer

Kundefordringer og andre fordringer oppføres til pålydende etter fradrag for avsetning til forventet tap. Avsetning til tap gjøres på grunnlag av en individuell vurdering av de enkelte fordringene.

Pensjonsforpliktelser

Pensjonsforpliktelser finansiert over driften er beregnet og balanseført under avsetning for forpliktelser. Pensjonsordninger finansiert via sikrede ordninger er ikke balanseført. Pensjonspremien anses i disse tilfeller som pensjonskostnad og klassifiseres sammen med lønnskostnader.

Note 1 Lønnskostnader og ytelser, godtgjørelser til daglig leder, styret og revisor

| Lønnskostnader | 2024 | 2023 |
|--------------------|------------------|------------------|
| Lønninger | 1 452 615 | 2 206 275 |
| Arbeidsgiveravgift | 263 216 | 413 707 |
| Pensjonskostnader | 158 429 | 261 401 |
| Andre ytelser | 15 271 | 61 784 |
| Sum | 1 889 532 | 2 943 167 |

Selskapet har i 2024 sysselsatt 1 årsverk.



Noter Scala Norway AS



Pensjonsforpliktelser

Selskapet er pliktig til å ha tjenstepensjonsordning etter lov om obligatorisk tjenstepensjon. Selskapets pensjonsordninger tilfredsstiller kravene i denne lov.

Revisor

Kostnadsført revisjonshonorar for 2024 utgjør kr 44 200. I tillegg kommer honorar for andre tjenester med kr 0.

Styret


Det utbetales ikke godtgjørelse til styret. Selskapet har ikke styreforsikring.

Note 2 Anleggsmidler


| | Driftsløsøre, inventar ol. | Sum |
|------------------------------------|-------------------------------|----------------|
| Anskaffelseskost pr. 01.01.24 | 1 136 801 | 1 136 801 |
| + Tilgang kjøpte driftsmidler | 790 000 | 790 000 |
| - Avgang i året | 948 949 | 948 949 |
| = Anskaffelseskost 31.12.24 | 977 852 | 977 852 |
| Akkumulerte avskrivninger 31.12.24 | 243 700 | 243 700 |
| = Bokført verdi 31.12.24 | 734 152 | 734 152 |
| Årets ordinære avskrivninger | 181 100 | 181 100 |
| Økonomisk levetid | 3-5 år | |
| Avskrivningsplan | saldo 20% | |




Noter Scala Norway AS

 BankID Signing
Helge Selmer Breivik
2025-04-21

 BankID Signing
Signy Starheim
2025-04-21

 BankID Signing
Erik Starheim Breivik
2025-04-21

 BankID Signing
Espen Starheim Breivik
2025-04-21

Note 3 Skatt

| Årets skattekostnad | 2024 | 2023 |
|--|------------------|----------------|
| Resultatført skatt på ordinært resultat: | | |
| Betalbar skatt | 513 654 | 82 588 |
| Endring i utsatt skatt | -6 482 | -24 826 |
| Skattekostnad ordinært resultat | 507 172 | 57 762 |
| Skattepliktig inntekt: | | |
| Resultat før skatt | 2 269 594 | 206 480 |
| Permanente forskjeller | 35 734 | 56 076 |
| Endring i midlertidige forskjeller | 29 463 | 112 847 |
| Skattepliktig inntekt | 2 334 790 | 375 402 |
| Betalbar skatt i balansen: | | |
| Betalbar skatt på årets resultat | 513 654 | 82 588 |
| Sum betalbar skatt i balansen | 513 654 | 82 588 |

Skatteeffekten av midlertidige forskjeller som har gitt opphav til utsatt skatt og utsatte skattefordeler, spesifisert på typer av midlertidige forskjeller

| | 2024 | 2023 | Endring |
|----------------------------------|----------------|----------------|---------------|
| Varige driftsmidler | 268 268 | 225 731 | -42 537 |
| Varebeholdning | -72 000 | 0 | 72 000 |
| Sum | 196 268 | 225 731 | 29 463 |
| Grunnlag for utsatt skatt | 196 268 | 225 731 | 29 463 |
| Utsatt skatt (22 %) | 43 179 | 49 661 | 6 482 |

Note 4 Egenkapital

| | Aksjekapital | Overkurs | Annen Innskutt egenkapital | Annen egenkapital | Sum egenkapital |
|----------------------|----------------|----------------|----------------------------------|----------------------|--------------------|
| Pr. 31.12.2023 | 300 000 | 300 000 | -5 570 | 1 596 725 | 2 191 155 |
| Pr 01.01.2024 | 300 000 | 300 000 | -5 570 | 1 596 725 | 2 191 155 |
| Årets resultat | | | | 1 762 422 | 1 762 422 |
| Utbytte | | | | -1 000 000 | -1 000 000 |
| Pr 31.12.2024 | 300 000 | 300 000 | -5 570 | 2 359 146 | 2 953 576 |



Noter Scala Norway AS



Note 5 Andre fordringer

Posten andre fordringer inneholder forskudd til leverandør på inngåtte kontrakter med kr. 325 743.

Note 6 Bankinnskudd

Innestående midler på skattetrekkskonto (bundne midler) er på kr. 74 183.

Note 7 Aksjonærer

Aksjekapitalen i Scala Norway AS pr. 31.12 består av:

| | Antall | Pålydende | Bokført |
|-----------------|------------|-----------|----------------|
| Ordinære aksjer | 300 | 1 000,0 | 300 000 |
| Sum | 300 | | 300 000 |

Eierstruktur

De største aksjonærene i % pr. 31.12 var:

| | Ordinære | Eierandel | Stemmeandel |
|-------------------------|----------|-----------|-------------|
| Scala Industrivekter AS | 300 | 100,0 | 100,0 |