



## ÅRSREGNSKAPET FOR REGNSKAPSÅRET 2023 - GENERELL INFORMASJON

### Enheten

Organisasjonsnummer: 988 998 761  
Organisasjonsform: Aksjeselskap  
Foretaksnavn: BRITOR AS  
Forretningsadresse: Vardeveien 66B  
1182 OSLO

### Regnskapsår

Årsregnskapets periode: 01.01.2023 - 31.12.2023

### Konsern

Morselskap i konsern: Nei

### Regnskapsregler

Regler for små foretak benyttet: Ja  
Benyttet ved utarbeidelsen av årsregnskapet til selskapet: Regnskapslovens alminnelige regler

### Årsregnskapet fastsatt av kompetent organ

Bekreftet av representant for selskapet: Hanna Havnerås Hansen  
Dato for fastsettelse av årsregnskapet: 10.04.2024

### Grunnlag for avgivelse

År 2023: Årsregnskapet er elektronisk innlevert  
År 2022: Tall er hentet fra elektronisk innlevert årsregnskap fra 2023

*Det er ikke krav til at årsregnskapet m.v. som sendes til Regnskapsregisteret er undertegnet. Kontrollen på at dette er utført ligger hos revisor/enhetens øverste organ. Sikkerheten ivaretas ved at innsender har rolle/rettighet for innsending av årsregnskapet via Altinn, og ved at det bekreftes at årsregnskapet er fastsatt av kompetent organ.*

Brønnøysundregistrene, 20.06.2025



## Resultatregnskap

Beløp i: NOK	Note	2023	2022
<b>RESULTATREGNSKAP</b>			
<b>Inntekter</b>			
Avkastning på finansinvesteringer	1	420 185	7 570 233
<b>Sum inntekter</b>		<b>420 185</b>	<b>7 570 233</b>
<b>Kostnader</b>			
Lønnskostnad	2	251 020	
Annen driftskostnad		635 760	117 631
<b>Sum kostnader</b>		<b>886 780</b>	<b>117 631</b>
<b>Driftsresultat</b>		<b>-466 595</b>	<b>7 452 602</b>
<b>Finansinntekter og finanskostnader</b>			
Annen renteinntekt		12 424	4 229
<b>Sum finansinntekter</b>		<b>12 424</b>	<b>4 229</b>
<b>Netto finans</b>		<b>12 424</b>	<b>4 229</b>
<b>Ordinært resultat før skattekostnad</b>		<b>-454 170</b>	<b>7 456 830</b>
Skattekostnad på resultat	3		367 793
<b>Ordinært resultat etter skattekostnad</b>		<b>-454 170</b>	<b>7 089 037</b>
<b>Årsresultat</b>	4	<b>-454 170</b>	<b>7 089 037</b>
<b>Årsresultat etter minoritetsinteresser</b>		<b>-454 170</b>	<b>7 089 037</b>
<b>Totalresultat</b>		<b>-454 170</b>	<b>7 089 037</b>
<b>Overføringer og disponeringer</b>			
Ordinært utbytte		2 000 000	
Avsatt til annen egenkapital			7 089 037
Overført fra annen egenkapital		-2 454 170	
<b>Sum overføringer og disponeringer</b>	4	<b>-454 170</b>	<b>7 089 037</b>



## Balanse

Beløp i: NOK	Note	2023	2022
<b>BALANSE - EIENDELER</b>			
<b>Anleggsmidler</b>			
<b>Immaterielle eiendeler</b>			
Utsatt skattefordel	3		
<b>Sum anleggsmidler</b>		<b>0</b>	<b>0</b>
<b>Omløpsmidler</b>			
<b>Varer</b>			
<b>Investeringer</b>			
Omløpsaksjer og -aksjefond	5	20 815 022	18 871 680
Obligasjoner og pengemarkedsfond	5	11 784 562	12 595 081
<b>Sum investeringer</b>		<b>32 599 583</b>	<b>31 466 761</b>
<b>Bankinnskudd, kontanter og lignende</b>			
Bankinnskudd, kontanter o.l.		187 697	3 733 858
<b>Sum bankinnskudd, kontanter og lignende</b>		<b>187 697</b>	<b>3 733 858</b>
<b>Sum omløpsmidler</b>		<b>32 787 281</b>	<b>35 200 619</b>
<b>SUM EIENDELER</b>		<b>32 787 281</b>	<b>35 200 619</b>
<b>BALANSE - EGENKAPITAL OG GJELD</b>			
<b>Egenkapital</b>			
<b>Innskutt egenkapital</b>			
Aksjekapital	4	24 100 000	24 100 000
<b>Sum innskutt egenkapital</b>		<b>24 100 000</b>	<b>24 100 000</b>
<b>Opptjent egenkapital</b>			
Annen egenkapital	4	8 589 988	11 044 159
<b>Sum opptjent egenkapital</b>		<b>8 589 988</b>	<b>11 044 159</b>
<b>Sum egenkapital</b>		<b>32 689 988</b>	<b>35 144 159</b>



## Balanse

<b>Beløp i: NOK</b>	<b>Note</b>	<b>2023</b>	<b>2022</b>
<b>Sum langsiktig gjeld</b>		<b>0</b>	<b>0</b>
<b>Kortsiktig gjeld</b>			
Leverandørgjeld		-9 025	
Betalbar skatt	3		
Annen kortsiktig gjeld		106 317	56 460
<b>Sum kortsiktig gjeld</b>		<b>97 292</b>	<b>56 460</b>
<b>Sum gjeld</b>		<b>97 292</b>	<b>56 460</b>
<b>SUM EGENKAPITAL OG GJELD</b>		<b>32 787 281</b>	<b>35 200 619</b>



## Brønnøysundregistrene

### ÅRSREGNSKAP FOR REGNSKAPSÅRET 2023 - GENERELL INFORMASJON

Journalnummer: 2024 395741

#### Enheten

Organisasjonsnummer: 988 998 761  
Organisasjonsform: Aksjeselskap  
Foretaksnavn: BRITOR AS  
Forretningsadresse: Vardeveien 66B  
1182 OSLO

#### Regnskapsår

Årsregnskapets periode: 01.01.2023 - 31.12.2023

#### Konsern

Morselskap i konsern: Nei

#### Regnskapsregler

Regler for små foretak benyttet: Ja  
Benyttet ved utarbeidelsen av  
årsregnskapet til selskapet: Regnskapslovens alminnelige regler

#### Årsregnskapet fastsatt av kompetent organ

Bekreftet av representant for selskapet: Hanna Havnerås Hansen  
Dato for fastsettelse av årsregnskapet: 10.04.2024

#### Grunnlag for avgivelse

År 2023: Årsregnskap er elektronisk innlevert.  
År 2022: Tall er hentet fra elektronisk innlevert årsregnskap fra 2023.

*Det er ikke krav til at årsregnskapet m.v. som sendes til Regnskapsregisteret er undertegnet. Kontrollen på at dette er utført ligger hos revisor/enhetens øverste organ. Sikkerheten ivaretas ved at innsender har rolle/rettighet for innsending av årsregnskapet via Altinn, og ved at det bekreftes at årsregnskapet er fastsatt av kompetent organ.*

Brønnøysundregistrene, 30.05.2024



Organisasjonsnr: 988 998 761  
BRITOR AS

## RESULTATREGNSKAP

Beløp i: NOK	Note	2023	2022
<b>RESULTATREGNSKAP</b>			
<b>Inntekter</b>			
Avkastning på finansinvesteringer	1	420 185	7 570 233
<b>Sum inntekter</b>		<b>420 185</b>	<b>7 570 233</b>
<b>Kostnader</b>			
Lønnskostnad	2	251 020	
Annen driftskostnad		635 760	117 631
<b>Sum kostnader</b>		<b>886 780</b>	<b>117 631</b>
<b>Driftsresultat</b>		<b>-466 595</b>	<b>7 452 602</b>
<b>Finansinntekter og finanskostnader</b>			
Annen renteinntekt		12 424	4 229
<b>Sum finansinntekter</b>		<b>12 424</b>	<b>4 229</b>
<b>Netto finans</b>		<b>12 424</b>	<b>4 229</b>
<b>Ordinært resultat før skattekostnad</b>			
Skattekostnad på resultat	3	-454 170	7 456 830
<b>Ordinært resultat etter skattekostnad</b>		<b>-454 170</b>	<b>7 089 037</b>
<b>Årsresultat</b>	4	<b>-454 170</b>	<b>7 089 037</b>
<b>Årsresultat etter minoritetsinteresser</b>		<b>-454 170</b>	<b>7 089 037</b>
<b>Totalresultat</b>		<b>-454 170</b>	<b>7 089 037</b>
<b>Overføringer og disponeringer</b>			
Ordinært utbytte		2 000 000	
Avsatt til annen egenkapital			7 089 037
Overført fra annen egenkapital		-2 454 170	
<b>Sum overføringer og disponeringer</b>	4	<b>-454 170</b>	<b>7 089 037</b>



Organisasjonsnr: 988 998 761  
BRITOR AS

## BALANSE

Beløp i: NOK	Note	2023	2022
<b>BALANSE - EIENDELER</b>			
<b>Anleggsmidler</b>			
<b>Immaterielle eiendeler</b>			
Utsatt skattefordel	3		
<b>Sum anleggsmidler</b>		<b>0</b>	<b>0</b>
<b>Omløpsmidler</b>			
<b>Varer</b>			
<b>Investeringer</b>			
Omløpsaksjer og -aksjefond	5	20 815 022	18 871 680
Obligasjoner og pengemarkedsfond	5	11 784 562	12 595 081
<b>Sum investeringer</b>		<b>32 599 583</b>	<b>31 466 761</b>
<b>Bankinnskudd, kontanter og lignende</b>			
Bankinnskudd, kontanter o. l.		187 697	3 733 858
<b>Sum bankinnskudd, kontanter og lignende</b>		<b>187 697</b>	<b>3 733 858</b>
<b>Sum omløpsmidler</b>		<b>32 787 281</b>	<b>35 200 619</b>
<b>SUM EIENDELER</b>		<b>32 787 281</b>	<b>35 200 619</b>
<b>BALANSE - EGENKAPITAL OG GJELD</b>			
<b>Egenkapital</b>			
<b>Innskutt egenkapital</b>			
Aksjekapital	4	24 100 000	24 100 000
<b>Sum innskutt egenkapital</b>		<b>24 100 000</b>	<b>24 100 000</b>
<b>Opptjent egenkapital</b>			
Annen egenkapital	4	8 589 988	11 044 159
<b>Sum opptjent egenkapital</b>		<b>8 589 988</b>	<b>11 044 159</b>
<b>Sum egenkapital</b>		<b>32 689 988</b>	<b>35 144 159</b>
<b>Sum langsiktig gjeld</b>		<b>0</b>	<b>0</b>
<b>Kortsiktig gjeld</b>			
Leverandørgjeld		-9 025	
Betalbar skatt	3		
Annen kortsiktig gjeld		106 317	56 460
<b>Sum kortsiktig gjeld</b>		<b>97 292</b>	<b>56 460</b>



Sum gjeld	97 292	56 460
SUM EGENKAPITAL OG GJELD	32 787 281	35 200 619



Organisasjonsnr: 988 998 761  
BRITOR AS

NOTEOPPLYSNINGER - SELSKAP - alle poster oppgitt i hele tall

## Note

Antall årsverk i regnskapsåret  
0.00

<u>Sum</u>	<u>Beløp</u>
------------	--------------

<u>Balanseført verdi 31.12.</u>	<u>Varige driftsmidler</u>	<u>Immaterielle eiend.</u>
---------------------------------	----------------------------	----------------------------

## Konsernregnskap

Morselskapet sitt navn

Forretningskontor for morselskapet

## Begrunnelse for at datterselskap er utelatt fra konsolideringen

<u>Samlet beløp - tilknyttet selskap</u>	<u>Årets</u>	<u>Fjorårets</u>
--	--------------	------------------

<u>Samlet beløp - foretak i samme konsern</u>	<u>Årets</u>	<u>Fjorårets</u>
---	--------------	------------------

<u>Samlet beløp - foretak i samme konsern</u>	<u>Årets</u>	<u>Fjorårets</u>
---	--------------	------------------

<u>Samlet beløp - felles kontrollert virksomhet</u>	<u>Årets</u>	<u>Fjorårets</u>
---	--------------	------------------

<u>Pantstillelse</u>	<u>Beløp</u>
----------------------	--------------

<u>Beholdning av egne aksjer</u>	<u>Antall</u>	<u>Pålydende</u>	<u>Andel av aksjek.</u>
----------------------------------	---------------	------------------	-------------------------

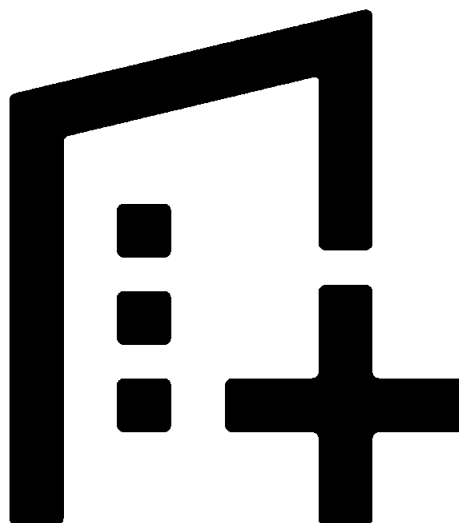


# Årsregnskap 2023

---

## Britor AS

org. nr. 988 998 761



Utarbeidet av Formue Accounting AS



## Britor AS

### RESULTATREGNSKAP 01.01. - 31.12.

	Note	2023	2022
<b>DRIFTSINNEKTER</b>			
Avkastning på finansinvesteringer	1	420 185	7 570 233
<b>SUM DRIFTSINNEKTEK</b>		<b>420 185</b>	<b>7 570 233</b>
<b>DRIFTSKOSTNADER</b>			
Lønnskostnad	2	(251 020)	0
Annen driftskostnad		(635 760)	(117 631)
<b>SUM DRIFTSKOSTNAD</b>		<b>(886 780)</b>	<b>(117 631)</b>
<b>DRIFTSRESULTAT</b>		<b>(466 595)</b>	<b>7 452 602</b>
<b>FINANSPOSTER</b>			
Annen renteinntekt		12 424	4 229
<b>SUM FINANSPOSTER</b>		<b>12 424</b>	<b>4 229</b>
<b>ORDINÆRT RESULTAT FØR SKATTEKOSTNAD</b>		<b>(454 170)</b>	<b>7 456 830</b>
Skattekostnad på resultat	3	0	(367 793)
<b>ÅRSRESULTAT</b>	4	<b>(454 170)</b>	<b>7 089 037</b>
<b>DISPONERING (DEKNING) AV ÅRSRESULTATET</b>			
Tilleggsutbytte		2 000 000	0
Avsatt til annen egenkapital		0	7 089 037
Overført fra annen egenkapital		2 454 170	0
<b>SUM DISPONERT (DEKKET)</b>	4	<b>(454 170)</b>	<b>7 089 037</b>



## Britor AS

### BALANSE PR. 31.12.

---

	Note	2023	2022
<b>EIENDELER</b>			
<b>OMLØPSMIDLER</b>			
<b>Finansielle omløpsmidler</b>			
Omløpsaksjer og -aksjefond	5	20 815 022	18 871 680
Obligasjoner og pengemarkedsfond	5	11 784 562	12 595 081
<b>Sum finansielle omløpsmidler</b>		<b><u>32 599 583</u></b>	<b><u>31 466 761</u></b>
Bankinnskudd, kontanter o.l.		187 697	3 733 858
<b>SUM OMLØPSMIDLER</b>		<b><u>32 787 281</u></b>	<b><u>35 200 619</u></b>
<b>SUM EIENDELER</b>		<b><u>32 787 281</u></b>	<b><u>35 200 619</u></b>



## Britor AS

BALANSE PR. 31.12.

	Note	2023	2022
<b>EGENKAPITAL OG GJELD</b>			
<b>EGENKAPITAL</b>			
<b>Innskutt egenkapital</b>			
Aksjekapital	4	24 100 000	24 100 000
<b>Sum innskutt egenkapital</b>		<u>24 100 000</u>	<u>24 100 000</u>
<b>Opptjent egenkapital</b>			
Annen egenkapital	4	8 589 988	11 044 159
<b>Sum opptjent egenkapital</b>		<u>8 589 988</u>	<u>11 044 159</u>
<b>SUM EGENKAPITAL</b>		<u>32 689 988</u>	<u>35 144 159</u>
<b>GJELD</b>			
<b>Kortsiktig gjeld</b>			
Leverandørgjeld		-9 025	0
Annen kortsiktig gjeld		106 317	56 460
<b>Sum kortsiktig gjeld</b>		<u>97 292</u>	<u>56 460</u>
<b>SUM GJELD</b>		<u>97 292</u>	<u>56 460</u>
<b>SUM EGENKAPITAL OG GJELD</b>		<u>32 787 281</u>	<u>35 200 619</u>

Oslo, 10.04.2024

Kim Eriksen Høglund  
styreleder/daglig leder



## Britor AS

### NOTER TIL ÅRSREGNSKAPET 2023

---

#### **REGNSKAPSPRINSIPPER**

Årsregnskapet er satt opp i samsvar med regnskapsloven og god regnskapsskikk for små foretak.

Eiendeler bestemt til varig eie eller bruk er klassifisert som anleggsmidler. Andre eiendeler er klassifisert som omløpsmidler. Fordringer som skal tilbakebetales innen ett år, er uansett klassifisert som omløpsmidler. Ved klassifisering av kortsiktig og langsiktig gjeld er tilsvarende kriterier lagt til grunn.

#### **Omløpsmidler**

Omløpsmidler vurderes til laveste av anskaffelseskost og virkelig verdi. Kortsiktig gjeld balanseføres til nominelt mottatt beløp på etableringstidspunktet.

#### **Investeringer i aksjer, andeler og andre finansielle instrumenter**

Kortsiktige plasseringer (aksjer, andeler mv. vurdert som omløpsmidler) vurderes til laveste av anskaffelseskost og virkelig verdi på balansedagen. For verdipapirer som er en del av en veldiversifisert portefølje med innslag av ulike aktivaklasser der porteføljen forvaltes samlet med hensyn på risiko og avkastning, benyttes laveste verdis prinsipp samlet for porteføljen.

#### **Inntektsføring av avkastning på investeringer**

Avkastning på investering i aksjer, andeler og andre finansielle instrumenter, samt mottatt utbytte og andre utdelinger, inngår i avkastning på finansinvesteringer under driftsinntekter. Avkastning inkluderer både realiserte og urealiserte resultatførte beløp, renter på obligasjoner og pengemarkedsfond og valutaendringer knyttet til investeringer. Negativ avkastning (resultatførte tap og nedskrivning) kommer til fradrag. Netto negativ avkastning inngår i negativ avkastning på finansinvesteringer under driftskostnader.

#### **Skatt**

Skattekostnaden i resultatregnskapet omfatter både periodens betalbare skatt og endring i utsatt skatt. Utsatt skatt/skattefordel er beregnet med 22% på grunnlag av de midlertidige forskjeller som eksisterer mellom regnskapsmessige og skattemessige verdier. Skatteøkende og skattereduserende midlertidige forskjeller som reverserer eller kan reversere i samme periode er utlignet. Utsatt skattefordel er i samsvar med god regnskapsskikk for små foretak unnlatt balanseført.



## Britor AS

### NOTER TIL ÅRSREGNSKAPET 2023

---

#### NOTE 1 SAMMENSLÅTTE POSTER

<b>Positiv / Negativ avkastning finansinvesteringer</b>	<b>2023</b>	<b>2022</b>
Realisert gevinst / tap finansinvesteringer	386 947	7 603 471
Urealisert resultatført verdiendring på finansinvesteringer	33 238	-33 238
<b>Sum</b>	<b>420 185</b>	<b>7 570 233</b>

#### NOTE 2 LØNSKOSTNADER, GODTGJØRELSE MM

<b>Lønnskostnader</b>	<b>2023</b>
Styrehonorar	220 000
Arbeidsgiveravgift	31 020
<b>Sum</b>	<b>251 020</b>

Selskapet har i 2023 sysselsatt 0 årsverk.



## Britor AS

### NOTER TIL ÅRSREGNSKAPET 2023

#### NOTE 3 SKATT

<b>Årets skattekostnad</b>	<b>2023</b>	<b>2022</b>
Resultatført skatt på ordinært resultat:		
Betalbar skatt	0	0
Endring i utsatt skattefordel	0	367 793
<b>Skattekostnad ordinært resultat</b>	<b>0</b>	<b>367 793</b>

Skattepliktig inntekt:		
Resultat før skatt	-454 170	7 456 830
Permanente forskjeller	-395 892	-7 570 233
<b>Skattepliktig inntekt</b>	<b>-850 062</b>	<b>-113 402</b>

Betalbar skatt i balansen:		
Betalbar skatt på årets resultat	0	0
<b>Sum betalbar skatt i balansen</b>	<b>0</b>	<b>0</b>

Skatteeffekten av midlertidige forskjeller og underskudd til fremføring som har gitt opphav til utsatt skatt og utsatte skattefordeler, spesifisert på typer av midlertidige forskjeller

	<b>2023</b>	<b>2022</b>	<b>Endring</b>
Aksjer og andre verdipapirer	0	-4 918	-4 918
Akkumulert fremførbart underskudd	-2 635 250	-1 785 187	850 062
Inngår ikke i beregningen av utsatt skatt	2 635 250	1 790 105	-845 145
<b>Utsatt skattefordel (22 %)</b>	<b>0</b>	<b>0</b>	<b>0</b>

I henhold til God regnskapsskikk for små foretak balanseføres ikke utsatt skattefordel.



## Britor AS

### NOTER TIL ÅRSREGNSKAPET 2023

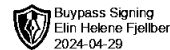
#### NOTE 4 EGENKAPITAL

Egenkapital	Aksjekapital	Overkurs	Annen egenkapital	Sum egenkapital
01.01.2023	24 100 000	0	11 044 159	35 144 159
Årets resultat	0	0	-454 170	-454 170
Tilleggsutbytte	0	0	-2 000 000	-2 000 000
<b>31.12.2023</b>	<b>24 100 000</b>	<b>0</b>	<b>8 589 988</b>	<b>32 689 988</b>

#### NOTE 5 INVESTERINGER I AKSJER, ANDELER OG ANDRE FINANSIELLE INSTRUMENTER

Investeringer	Anskaffelses kost	Balanseført verdi 31.12.2023	Virkelig verdi 31.12.2023	Uinnkalt ansvar*)
Omløpsaksjer og -aksjefond	20 815 022	20 815 022	24 184 800	2 357 515
Obligasjoner og pengemarkedsfond	11 784 562	11 784 562	12 444 923	0
<b>Sum</b>	<b>32 599 583</b>	<b>32 599 583</b>	<b>36 629 723</b>	<b>2 357 515</b>

\*) Uinnkalt ansvar er på tidspunktet for avleggelse av regnskapet.



## Statsautorisert revisor Elin Helene Fjellberg

Til generalforsamlingen i BRITOR AS

### Uavhengig revisors beretning

#### Konklusjon

Vi har revidert BRITOR AS sitt årsregnskap som viser et underskudd på kr 454.170,42. Årsregnskapet består av balanse per 31. desember 2023, resultatregnskap for regnskapsåret avsluttet per denne datoen og noter til årsregnskapet, herunder et sammendrag av viktige regnskapsprinsipper.

Etter vår mening

- oppfyller årsregnskapet gjeldende lovkrav, og
- gir årsregnskapet et rettviseende bilde av selskapets finansielle stilling per 31. desember 2023
- og av dets resultat for regnskapsåret avsluttet per denne datoen i samsvar med regnskapslovens regler og god regnskapsskikk i Norge.

#### Grunnlag for konklusjonen

Vi har gjennomført revisjonen i samsvar med de internasjonale revisjonsstandardene International Standards on Auditing (ISA-ene). Våre oppgaver og plikter i henhold til disse standardene er beskrevet nedenfor under Revisors oppgaver og plikter ved revisjonen av årsregnskapet. Vi er uavhengige av selskapet slik det kreves i lov, forskrift og International Code of Ethics for Professional Accountants (inkludert internasjonale uavhengighetsstandarder) utstedt av the International Ethics Standards Board for Accountants (IESBA-reglene), og vi har overholdt våre øvrige etiske forpliktelser i samsvar med disse kravene. Innhentet revisjonsbevis er etter vår vurdering tilstrekkelig og hensiktsmessig som grunnlag for vår konklusjon.

#### Ledelsens ansvar for årsregnskapet

Ledelsen (styret og daglig leder) er ansvarlig for å utarbeide årsregnskapet og for at det gir et rettviseende bilde i samsvar med regnskapslovens regler og god regnskapsskikk i Norge. Ledelsen er også ansvarlig for slik intern kontroll som den finner nødvendig for å kunne utarbeide et årsregnskap som ikke inneholder vesentlig feilinformasjon, verken som følge av misligheter eller utilsiktede feil.

Ved utarbeidelsen av årsregnskapet må ledelsen ta standpunkt til selskapets evne til fortsatt drift og opplyse om forhold av betydning for fortsatt drift. Forutsetningen om fortsatt drift skal legges til grunn for årsregnskapet så lenge det ikke er sannsynlig at virksomheten vil bli avvirket.

Statsautorisert Elin H. Fjellberg

Veritasveien 2

1363 HØVIK

Medlem i Den Norske Revisorforening

email: [elin@fjellbergrevisjon.no](mailto:elin@fjellbergrevisjon.no)

Mobil 91 37 29 09

org.nr.: 965 396 713 MVA

Side 1 av 2



## Statsautorisert revisor Elin Helene Fjellberg

---

### Revisors oppgaver og plikter ved revisjonen av årsregnskapet

Vårt mål er å oppnå betryggende sikkerhet for at årsregnskapet som helhet ikke inneholder vesentlig feilinformasjon, verken som følge av misligheter eller utilsiktede feil, og å avgi en revisjonsberetning som inneholder vår konklusjon. Betryggende sikkerhet er en høy grad av sikkerhet, men ingen garanti for at en revisjon utført i samsvar med ISA-ene, alltid vil avdekke vesentlig feilinformasjon som eksisterer. Feilinformasjon kan oppstå som følge av misligheter eller utilsiktede feil. Feilinformasjon blir vurdert som vesentlig dersom den enkeltvis eller samlet med rimelighet kan forventes å påvirke økonomiske beslutninger som brukerne foretar basert på årsregnskapet.

For videre beskrivelse av revisors oppgaver og plikter vises det til:  
<https://revisorforeningen.no/revisjonsberetninger>

Bærum, 10 april 2024  
Statsautorisert revisor Elin Helene Fjellberg

---

Elin Helene Fjellberg  
statsautorisert revisor

---

Statsautorisert Elin H. Fjellberg  
Veritasveien 2  
1363 HØVIK  
Medlem i Den Norske Revisorforening

Mobil 91 37 29 09

email: [elin@fjellbergrevisjon.no](mailto:elin@fjellbergrevisjon.no)

org.nr.: 965 396 713 MVA

Side 2 av 2



# SIGNICAT

10042024 Offentlig regnskap - Britor AS

**Signers:**

<i>Name</i>	<i>Method</i>	<i>Date</i>
Kim Eriksen Høglund	BankID OIDC	2024-04-23 15:41

**This document package contains:**

- Front page (this page)
- The original document(s)
- The electronic signatures. These are not visible in the document, but are electronically integrated.



This file is sealed with a digital signature.  
The seal is a guarantee for the authenticity  
of the document.

THE SIGNED DOCUMENT FOLLOWS ON THE NEXT PAGE >

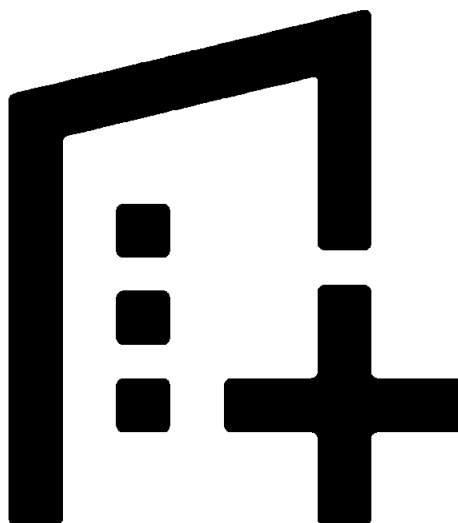


# Årsregnskap 2023

---

## Britor AS

org. nr. 988 998 761



Utarbeidet av Formue Accounting AS



## Britor AS

### RESULTATREGNSKAP 01.01. - 31.12.

	Note	2023	2022
<b>DRIFTSINNTEKTER</b>			
Avkastning på finansinvesteringer	1	420 185	7 570 233
<b>SUM DRIFTSINNTEKT</b>		<b>420 185</b>	<b>7 570 233</b>
<b>DRIFTSKOSTNADER</b>			
Lønnskostnad	2	(251 020)	0
Annen driftskostnad		(635 760)	(117 631)
<b>SUM DRIFTSKOSTNAD</b>		<b>(886 780)</b>	<b>(117 631)</b>
<b>DRIFTSRESULTAT</b>		<b>(466 595)</b>	<b>7 452 602</b>
<b>FINANSPOSTER</b>			
Annen renteinntekt		12 424	4 229
<b>SUM FINANSPOSTER</b>		<b>12 424</b>	<b>4 229</b>
<b>ORDINÆRT RESULTAT FØR SKATTEKOSTNAD</b>		<b>(454 170)</b>	<b>7 456 830</b>
Skattekostnad på resultat	3	0	(367 793)
<b>ÅRSRESULTAT</b>	4	<b>(454 170)</b>	<b>7 089 037</b>
<b>DISPONERING (DEKNING) AV ÅRSRESULTATET</b>			
Tilleggsutbytte		2 000 000	0
Avsatt til annen egenkapital		0	7 089 037
Overført fra annen egenkapital		2 454 170	0
<b>SUM DISPONERT (DEKKET)</b>	4	<b>(454 170)</b>	<b>7 089 037</b>



## Britor AS

### BALANSE PR. 31.12.

---

EIENDELER	Note	2023	2022
<b>OMLØPSMIDLER</b>			
<b>Finansielle omløpsmidler</b>			
Omløpsaksjer og -aksjefond	5	20 815 022	18 871 680
Obligasjoner og pengemarkedsfond	5	11 784 562	12 595 081
<b>Sum finansielle omløpsmidler</b>		<b><u>32 599 583</u></b>	<b><u>31 466 761</u></b>
Bankinnskudd, kontanter o.l.		187 697	3 733 858
<b>SUM OMLØPSMIDLER</b>		<b><u>32 787 281</u></b>	<b><u>35 200 619</u></b>
<b>SUM EIENDELER</b>		<b><u>32 787 281</u></b>	<b><u>35 200 619</u></b>



## Britor AS

BALANSE PR. 31.12.

	Note	2023	2022
<b>EGENKAPITAL OG GJELD</b>			
<b>EGENKAPITAL</b>			
<b>Innskutt egenkapital</b>			
Aksjekapital	4	24 100 000	24 100 000
<b>Sum innskutt egenkapital</b>		<u>24 100 000</u>	<u>24 100 000</u>
<b>Opptjent egenkapital</b>			
Annen egenkapital	4	8 589 988	11 044 159
<b>Sum opptjent egenkapital</b>		<u>8 589 988</u>	<u>11 044 159</u>
<b>SUM EGENKAPITAL</b>		<u>32 689 988</u>	<u>35 144 159</u>
<b>GJELD</b>			
<b>Kortsiktig gjeld</b>			
Leverandørgjeld		-9 025	0
Annen kortsiktig gjeld		106 317	56 460
<b>Sum kortsiktig gjeld</b>		<u>97 292</u>	<u>56 460</u>
<b>SUM GJELD</b>		<u>97 292</u>	<u>56 460</u>
<b>SUM EGENKAPITAL OG GJELD</b>		<u>32 787 281</u>	<u>35 200 619</u>

Oslo, 10.04.2024

---

Kim Eriksen Høglund  
styreleder/daglig leder



## Britor AS

### NOTER TIL ÅRSREGNSKAPET 2023

---

#### **REGNSKAPSPRINSIPPER**

Årsregnskapet er satt opp i samsvar med regnskapsloven og god regnskapsskikk for små foretak.

Eiendeler bestemt til varig eie eller bruk er klassifisert som anleggsmidler. Andre eiendeler er klassifisert som omløpsmidler. Fordringer som skal tilbakebetales innen ett år, er uansett klassifisert som omløpsmidler. Ved klassifisering av kortsiktig og langsiktig gjeld er tilsvarende kriterier lagt til grunn.

#### **Omløpsmidler**

Omløpsmidler vurderes til laveste av anskaffelseskost og virkelig verdi. Kortsiktig gjeld balanseføres til nominelt mottatt beløp på etableringstidspunktet.

#### **Investeringer i aksjer, andeler og andre finansielle instrumenter**

Kortsiktige plasseringer (aksjer, andeler mv. vurdert som omløpsmidler) vurderes til laveste av anskaffelseskost og virkelig verdi på balansedagen. For verdipapirer som er en del av en veldiversifisert portefølje med innslag av ulike aktivaklasser der porteføljen forvaltes samlet med hensyn på risiko og avkastning, benyttes laveste verdis prinsipp samlet for porteføljen.

#### **Inntektsføring av avkastning på investeringer**

Avkastning på investering i aksjer, andeler og andre finansielle instrumenter, samt mottatt utbytte og andre utdelinger, inngår i avkastning på finansinvesteringer under driftsinntekter. Avkastning inkluderer både realiserte og urealiserte resultatførte beløp, renter på obligasjoner og pengemarkedsfond og valutaendringer knyttet til investeringer. Negativ avkastning (resultatførte tap og nedskrivning) kommer til fradrag. Netto negativ avkastning inngår i negativ avkastning på finansinvesteringer under driftskostnader.

#### **Skatt**

Skattekostnaden i resultatregnskapet omfatter både periodens betalbare skatt og endring i utsatt skatt. Utsatt skatt/skattefordel er beregnet med 22% på grunnlag av de midlertidige forskjeller som eksisterer mellom regnskapsmessige og skattemessige verdier. Skatteøkende og skattereduserende midlertidige forskjeller som reverserer eller kan reversere i samme periode er utlignet. Utsatt skattefordel er i samsvar med god regnskapsskikk for små foretak unnlatt balanseført.



## Britor AS

### NOTER TIL ÅRSREGNSKAPET 2023

---

#### NOTE 1 SAMMENSLÅTTE POSTER

<b>Positiv / Negativ avkastning finansinvesteringer</b>	<b>2023</b>	<b>2022</b>
Realisert gevinst / tap finansinvesteringer	386 947	7 603 471
Urealisert resultatført verdiendring på finansinvesteringer	33 238	-33 238
<b>Sum</b>	<b>420 185</b>	<b>7 570 233</b>

#### NOTE 2 LØNSKOSTNADER, GODTGJØRELSE MM

<b>Lønnskostnader</b>	<b>2023</b>
Styrehonorar	220 000
Arbeidsgiveravgift	31 020
<b>Sum</b>	<b>251 020</b>

Selskapet har i 2023 sysselsatt 0 årsverk.



## Britor AS

### NOTER TIL ÅRSREGNSKAPET 2023

#### NOTE 3 SKATT

<b>Årets skattekostnad</b>	<b>2023</b>	<b>2022</b>
Resultatført skatt på ordinært resultat:		
Betalbar skatt	0	0
Endring i utsatt skattefordel	0	367 793
<b>Skattekostnad ordinært resultat</b>	<b>0</b>	<b>367 793</b>

Skattepliktig inntekt:		
Resultat før skatt	-454 170	7 456 830
Permanente forskjeller	-395 892	-7 570 233
<b>Skattepliktig inntekt</b>	<b>-850 062</b>	<b>-113 402</b>

Betalbar skatt i balansen:		
Betalbar skatt på årets resultat	0	0
<b>Sum betalbar skatt i balansen</b>	<b>0</b>	<b>0</b>

Skatteeffekten av midlertidige forskjeller og underskudd til fremføring som har gitt opphav til utsatt skatt og utsatte skattefordeler, spesifisert på typer av midlertidige forskjeller

	<b>2023</b>	<b>2022</b>	<b>Endring</b>
Aksjer og andre verdipapirer	0	-4 918	-4 918
Akkumulert fremførbart underskudd	-2 635 250	-1 785 187	850 062
Inngår ikke i beregningen av utsatt skatt	2 635 250	1 790 105	-845 145
<b>Utsatt skattefordel (22 %)</b>	<b>0</b>	<b>0</b>	<b>0</b>

I henhold til God regnskapsskikk for små foretak balanseføres ikke utsatt skattefordel.



## Britor AS

### NOTER TIL ÅRSREGNSKAPET 2023

#### NOTE 4 EGENKAPITAL

Egenkapital	Aksjekapital	Overkurs	Annen egenkapital	Sum egenkapital
01.01.2023	24 100 000	0	11 044 159	35 144 159
Årets resultat	0	0	-454 170	-454 170
Tilleggsutbytte	0	0	-2 000 000	-2 000 000
<b>31.12.2023</b>	<b>24 100 000</b>	<b>0</b>	<b>8 589 988</b>	<b>32 689 988</b>

#### NOTE 5 INVESTERINGER I AKSJER, ANDELER OG ANDRE FINANSIELLE INSTRUMENTER

Investeringer	Anskaffelses kost	Balanseført verdi 31.12.2023	Virkelig verdi 31.12.2023	Uinnkalt ansvar*)
Omløpsaksjer og -aksjefond	20 815 022	20 815 022	24 184 800	2 357 515
Obligasjoner og pengemarkedsfond	11 784 562	11 784 562	12 444 923	0
<b>Sum</b>	<b>32 599 583</b>	<b>32 599 583</b>	<b>36 629 723</b>	<b>2 357 515</b>

\*) Uinnkalt ansvar er på tidspunktet for avleggelse av regnskapet.