



ÅRSREGNSKAPET FOR REGNSKAPSÅRET 2024 - GENERELL INFORMASJON

Enheten

Organisasjonsnummer: 921 549 911
Organisasjonsform: Aksjeselskap
Foretaksnavn: JSR INVEST AS
Forretningsadresse: Kjølberggata 29C
0653 OSLO

Regnskapsår

Årsregnskapets periode: 01.01.2024 - 31.12.2024

Konsern

Morselskap i konsern: Nei

Regnskapsregler

Regler for små foretak benyttet: Ja
Benyttet ved utarbeidelsen av årsregnskapet til selskapet: Regnskapslovens alminnelige regler

Årsregnskapet fastsatt av kompetent organ

Bekreftet av representant for selskapet: Satinder Vir Singh
Dato for fastsettelse av årsregnskapet: 21.06.2025

Grunnlag for avgivelse

År 2024: Årsregnskapet er elektronisk innlevert
År 2023: Tall er hentet fra elektronisk innlevert årsregnskap fra 2024

Det er ikke krav til at årsregnskapet m.v. som sendes til Regnskapsregisteret er undertegnet. Kontrollen på at dette er utført ligger hos revisor/enhetens øverste organ. Sikkerheten ivaretas ved at innsender har rolle/rettighet for innsending av årsregnskapet via Altinn, og ved at det bekreftes at årsregnskapet er fastsatt av kompetent organ.

Brønnøysundregistrene, 25.06.2025



Resultatregnskap

Beløp i: NOK	Note	2024	2023
RESULTATREGNSKAP			
Kostnader			
Varekostnad		98 079	3 320
Lønnskostnad	1		
Annen driftskostnad		58 845	248 665
Sum kostnader		156 924	251 985
Driftsresultat		-156 924	-251 985
Finansinntekter og finanskostnader			
Annen renteinntekt	2		
Annen finansinntekt	2		
Rentekostnad til foretak i samme konsern	2	12 079	9 378
Annen rentekostnad	2		2 784
Annen finanskostnad	2		
Sum finanskostnader		12 079	12 162
Netto finans		-12 079	-12 162
Resultat før skattekostnad	3	-169 003	-264 147
Skattekostnad på resultat	4		
Årsresultat		-169 003	-264 147
Årsresultat etter minoritetsinteresser		-169 003	-264 147
Totalresultat		-169 003	-264 147
Overføringer og disponeringer			
Udekket tap	3	-169 003	-264 147
Sum overføringer og disponeringer		-169 003	-264 147



Balanse

Beløp i: NOK	Note	2024	2023
BALANSE - EIENDELER			
Anleggsmidler			
Immaterielle eiendeler			
Utsatt skattefordel	4		
Sum anleggsmidler		0	0
Omløpsmidler			
Varer			
Fordringer			
Konsernfordringer	5		
Bankinnskudd, kontanter og lignende			
Bankinnskudd, kontanter o.l.		3 321	455
Sum bankinnskudd, kontanter og lignende		3 321	455
Sum omløpsmidler		3 321	455
SUM EIENDELER		3 321	455
BALANSE - EGENKAPITAL OG GJELD			
Egenkapital			
Innskutt egenkapital			
Aksjekapital	6	30 000	30 000
Beholdning av egne aksjer	6		
Sum innskutt egenkapital		30 000	30 000
Opptjent egenkapital			
Annen egenkapital	7		
Udekket tap	3	695 745	526 742
Sum opptjent egenkapital		-695 745	-526 742
Sum egenkapital		-665 745	-496 742



Balanse

Beløp i: NOK	Note	2024	2023
Gjeld			
Langsiktig gjeld			
Utsatt skatt	4		
Annen langsiktig gjeld			
Langsiktig konserngjeld	5	472 475	403 475
Sum annen langsiktig gjeld		472 475	403 475
Sum langsiktig gjeld		472 475	403 475
Kortsiktig gjeld			
Leverandørgjeld	5	196 592	93 722
Betalbar skatt	4		
Sum kortsiktig gjeld		196 592	93 722
Sum gjeld		669 066	497 197
SUM EGENKAPITAL OG GJELD		3 321	455



Brønnøysundregistrene

ÅRSREGNSKAP FOR REGNSKAPSÅRET 2024 - GENERELL INFORMASJON

Journalnummer: 2025 567025

Enheten

Organisasjonsnummer: 921 549 911
Organisasjonsform: Aksjeselskap
Foretaksnavn: JSR INVEST AS
Forretningsadresse: Kjølberggata 29C
0653 OSLO

Regnskapsår

Årsregnskapets periode: 01.01.2024 - 31.12.2024

Konsern

Morselskap i konsern: Nei

Regnskapsregler

Regler for små foretak benyttet: Ja
Benyttet ved utarbeidelsen av
årsregnskapet til selskapet: Regnskapslovens alminnelige regler

Årsregnskapet fastsatt av kompetent organ

Bekreftet av representant for selskapet: Satinder Vir Singh
Dato for fastsettelse av årsregnskapet: 21.06.2025

Revisjon

Selskapet har besluttet at årsregnskapet
ikke skal revideres: Ja

Grunnlag for avgivelse

År 2024: Årsregnskap er elektronisk innlevert.
År 2023: Tall er hentet fra elektronisk innlevert årsregnskap fra 2024.

Det er ikke krav til at årsregnskapet m.v. som sendes til Regnskapsregisteret er undertegnet. Kontrollen på at dette er utført ligger hos revisor/enhetens øverste organ. Sikkerheten ivaretas ved at innsender har rolle/rettighet for innsending av årsregnskapet via Altinn, og ved at det bekreftes at årsregnskapet er fastsatt av kompetent organ.

Brønnøysundregistrene, 24.06.2025



Organisasjonsnr: 921 549 911
JSR INVEST AS

RESULTATREGNSKAP

Beløp i: NOK	Note	2024	2023
RESULTATREGNSKAP			
Kostnader			
Varekostnad		98 079	3 320
Lønnskostnad	1		
Annen driftskostnad		58 845	248 665
Sum kostnader		156 924	251 985
Driftsresultat		-156 924	-251 985
Finansinntekter og finanskostnader			
Annen renteinntekt	2		
Annen finansinntekt	2		
Rentekostnad til foretak i samme konsern	2	12 079	9 378
Annen rentekostnad	2		2 784
Annen finanskostnad	2		
Sum finanskostnader		12 079	12 162
Netto finans		-12 079	-12 162
Resultat før skattekostnad	3	-169 003	-264 147
Skattekostnad på resultat	4		
Årsresultat		-169 003	-264 147
Årsresultat etter minoritetsinteresser		-169 003	-264 147
Totalresultat		-169 003	-264 147
Overføringer og disponeringer			
Udekket tap	3	-169 003	-264 147
Sum overføringer og disponeringer		-169 003	-264 147



Organisasjonsnr: 921 549 911
JSR INVEST AS

BALANSE

Beløp i: NOK	Note	2024	2023
BALANSE - EIENDELER			
Anleggsmidler			
Immaterielle eiendeler			
Utsatt skattefordel	4		
Sum anleggsmidler		0	0
Omløpsmidler			
Varer			
Fordringer			
Konsernfordringer	5		
Bankinnskudd, kontanter og lignende			
Bankinnskudd, kontanter o. l.		3 321	455
Sum bankinnskudd, kontanter og lignende		3 321	455
Sum omløpsmidler		3 321	455
SUM EIENDELER		3 321	455
BALANSE - EGENKAPITAL OG GJELD			
Egenkapital			
Innskutt egenkapital			
Aksjekapital	6	30 000	30 000
Beholdning av egne aksjer	6		
Sum innskutt egenkapital		30 000	30 000
Opptjent egenkapital			
Annen egenkapital	7		
Udekket tap	3	695 745	526 742
Sum opptjent egenkapital		-695 745	-526 742
Sum egenkapital		-665 745	-496 742
Gjeld			
Langsiktig gjeld			
Utsatt skatt	4		
Annen langsiktig gjeld			
Langsiktig konserngjeld	5	472 475	403 475
Sum annen langsiktig gjeld		472 475	403 475
Sum langsiktig gjeld		472 475	403 475



Kortsiktig gjeld			
Leverandørgjeld	5	196 592	93 722
Betalbar skatt	4		
Sum kortsiktig gjeld		196 592	93 722
Sum gjeld		669 066	497 197
SUM EGENKAPITAL OG GJELD		3 321	455



Organisasjonsnr: 921 549 911
JSR INVEST AS

NOTEOPPLYSNINGER - SELSKAP - alle poster oppgitt i hele tall

Note

Antall årsverk i regnskapsåret
0.00

Sum Beløp

Balanseført verdi 31.12. Varige driftsmidler Immaterielle eiend.

Konsernregnskap

Morselskapet sitt navn

Forretningskontor for morselskapet

Begrunnelse for at datterselskap er utelatt fra konsolideringen

Samlet beløp - tilknyttet selskap Årets Fjorårets

Samlet beløp - foretak i samme konsern Årets Fjorårets

Samlet beløp - foretak i samme konsern Årets Fjorårets

Samlet beløp - felles kontrollert virksomhet Årets Fjorårets

Pantstillelse Beløp

Beholdning av egne aksjer Antall Pålydende Andel av aksjek.



Årsregnskap 2024

Jsr Invest AS

Resultatregnskap
Balanse
Noter til regnskapet

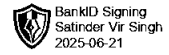
Org.nr.: 921 549 911



RESULTATREGNSKAP

JSR INVEST AS

DRIFTSINNEKTER OG DRIFTSKOSTNADER	Note	2024	2023
Varekostnad		98 079	3 320
Annen driftskostnad		58 845	248 665
Sum driftskostnader		156 924	251 985
Driftsresultat		-156 924	-251 985
FINANSINNEKTER OG FINANSKOSTNADER			
Rentekostnad til foretak i samme konsern	2	12 079	9 378
Annen rentekostnad	2	0	2 784
Resultat av finansposter		-12 079	-12 162
Resultat før skattekostnad	3	-169 003	-264 147
Årsresultat		-169 003	-264 147
OVERFØRINGER			
Overført til udekket tap	3	169 003	264 147
Sum overføringer		-169 003	-264 147



BALANSE

JSR INVEST AS

EIENDELER	Note	2024	2023
ANLEGGSMIDLER			
IMMATERIELLE EIENDELER			
VARIGE DRIFTSMIDLER			
FINANSIELLE ANLEGGSMIDLER			
OMLØPSMIDLER			
FORDRINGER			
INVESTERINGER			
Bankinnskudd, kontanter o.l.		3 321	455
Sum omløpsmidler		3 321	455
Sum eiendeler		3 321	455



BALANSE

JSR INVEST AS

EGENKAPITAL OG GJELD	Note	2024	2023
EGENKAPITAL			
INNSKUTT EGENKAPITAL			
Aksjekapital	6	30 000	30 000
Sum innskutt egenkapital		30 000	30 000
OPPTJENT EGENKAPITAL			
Udekket tap	3	-695 745	-526 742
Sum opptjent egenkapital		-695 745	-526 742
Sum egenkapital		-665 745	-496 742
GJELD			
AVSETNING FOR FORPLIKTELSER			
ANNEN LANGSIKTIG GJELD			
Langsiktig konserngjeld	5	472 475	403 475
Sum annen langsiktig gjeld		472 475	403 475
KORTSIKTIG GJELD			
Leverandørgjeld	5	196 592	93 722
Sum kortsiktig gjeld		196 592	93 722
Sum gjeld		669 066	497 197
Sum egenkapital og gjeld		3 321	455

Oslo, 21.06.2025
Styret i Jsr Invest AS

Satinder Vir Singh
styreleder



Regnskapsprinsipper

Årsregnskapet er satt opp i samsvar med regnskapsloven og NRS 8 - God regnskapsskikk for små foretak.

SKATT

Skattekostnaden i resultatregnskapet omfatter både periodens betalbare skatt og endring i utsatt skatt. Utsatt skatt er beregnet med 22 % på grunnlag av de midlertidige forskjeller som eksisterer mellom regnskapsmessige og skattemessige verdier, samt ligningsmessig underskudd til fremføring ved utgangen av regnskapsåret. Skatteøkende og skattereduserende midlertidige forskjeller som reverserer eller kan reverseres i samme periode er utlignet og nettoført.

KLASSIFISERING OG VURDERING AV OMLØPSMIDLER

Omløpsmidler og kortsiktig gjeld omfatter normalt poster som forfaller til betaling innen ett år etter balansedagen, samt poster som knytter seg til varekretsløpet. Omløpsmidler vurderes til laveste verdi av anskaffelseskost og virkelig verdi.

Note 1 Lønnskostnader

Jsr Invest AS har ikke hatt lønns- eller personalkostnader i 2024 og det foreligger heller ingen slike forpliktelser.

Note 2 Renter inntekt og renter kostnad oppgjør i konsern

FINANSINNTEKTER	2024	2023
Sum finansinntekter	0	0

FINANSKOSTNADER	2024	2023
Rentekostnader fra foretak i samme konsern	12 079	9 378
Annen rentekostnad	0	2 784
Sum finanskostnader	12 079	12 162

Note 3 Egenkapital

	AKSJEKAPITAL	ANNEN INNSKUTT EGENKAPITAL	UDEKKET TAP	SUM EGENKAPITAL
Pr. 31.12.2023	30 000	0	-526 742	-496 742
Årets resultat			-169 003	-169 003
Pr 31.12.2024	30 000	0	-695 745	-665 745

Note 4 Skatt

ÅRETS SKATTEKOSTNAD	2024	2023
Resultatført skatt på ordinært resultat:		
Betalbar skatt	0	0
Endring i utsatt skattefordel	0	0
Skattekostnad ordinært resultat	0	0
Skattepliktig inntekt:		
Resultat før skatt	-169 003	-264 147
Permanente forskjeller	0	0
Skattepliktig inntekt	-169 003	-264 147
Betalbar skatt i balansen:		
Betalbar skatt på årets resultat	0	0
Sum betalbar skatt i balansen	0	0

Skatteeffekten av midlertidige forskjeller og underskudd til fremføring som har gitt opphav til utsatt skatt og utsatte skattefordeler, spesifisert på typer av midlertidige forskjeller

	2024	2023	ENDRING
Akkumulert fremførbart underskudd	-695 745	-526 742	169 003
Inngår ikke i beregningen av utsatt skatt	695 745	526 742	-169 003
Utsatt skattefordel (22 %)	0	0	0



I henhold til God regnskapsskikk for små foretak balanseføres ikke utsatt skattefordel.

Note 5 Mellomværende med selskap i samme konsern m.v.

SELSKAPER	FORDRINGER		GJELD	
	2024	2023	2024	2023
Clinica Smile AS	0,00	0,00	-200,00	-200,00
Leatherman Norway AS	0,00	0,00	-25 552,30	-25 552,30
Lmc Scandinavian Drift AS	0,00	0,00	0,00	-121 618,00
Oslo Hus AS	0,00	0,00	-446 222,34	-256 105,00
Oslo Resort AS	0,00	0,00	-500,00	0,00
Sum	0,00	0,00	-472 474,64	-403 475,30

Note 6 Aksjonærer

AKSJEKAPITALEN I JSR INVEST AS PR. 31.12 BESTÅR AV:

	ANTALL	PÅLYDENDE	BOKFØRT
Ordinære aksjer	100	300,0	30 000
Sum	100		30 000

EIERSTRUKTUR

De største aksjonærene i % pr. 31.12 var:

	ORDINÆRE	EIERANDEL	STEMMEANDEL
LEATHERMAN NORWAY AS	100	100,0	100,0

Note 7 Fortsatt drift

Resultatet for 2024 viser et underskudd på kr. -169 003 etter skatt, mot kr. -264 147 i 2023.

Årsregnskapet for 2024 er avlagt under forutsetning om fortsatt drift. Det er etter styrets vurdering ikke forhold som tilsier noe annet.



Årsregnskap 2024 Jsr Invest AS

**Resultatregnskap
Balanse
Noter til regnskapet**


Org.nr.: 921 549 911



RESULTATREGNSKAP

JSR INVEST AS


DRIFTSINNEKTER OG DRIFTSKOSTNADER	Note	2024	2023
Varekostnad		98 079	3 320
Annen driftskostnad		58 845	248 665
Sum driftskostnader		156 924	251 985
Driftsresultat		-156 924	-251 985
FINANSINNEKTER OG FINANSKOSTNADER			
Rentekostnad til foretak i samme konsern	2	12 079	9 378
Annen rentekostnad	2	0	2 784
Resultat av finansposter		-12 079	-12 162
Resultat før skattekostnad	3	-169 003	-264 147
Årsresultat		-169 003	-264 147
OVERFØRINGER			
Overført til udekket tap	3	169 003	264 147
Sum overføringer		-169 003	-264 147



BALANSE

JSR INVEST AS

EIENDELER	Note	2024	2023
ANLEGGSMIDLER			
IMMATERIELLE EIENDELER			
VARIGE DRIFTSMIDLER			
FINANSIELLE ANLEGGSMIDLER			
OMLØPSMIDLER			
FORDRINGER			
INVESTERINGER			
Bankinnskudd, kontanter o.l.		3 321	455
Sum omløpsmidler		3 321	455
Sum eiendeler		3 321	455



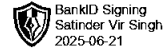
BALANSE

JSR INVEST AS

EGENKAPITAL OG GJELD	Note	2024	2023
EGENKAPITAL			
INNSKUTT EGENKAPITAL			
Aksjekapital	6	30 000	30 000
Sum innskutt egenkapital		30 000	30 000
OPPTJENT EGENKAPITAL			
Udekket tap	3	-695 745	-526 742
Sum opptjent egenkapital		-695 745	-526 742
Sum egenkapital		-665 745	-496 742
GJELD			
AVSETNING FOR FORPLIKTELSER			
ANNEN LANGSIKTIG GJELD			
Langsiktig konserngjeld	5	472 475	403 475
Sum annen langsiktig gjeld		472 475	403 475
KORTSIKTIG GJELD			
Leverandørgjeld	5	196 592	93 722
Sum kortsiktig gjeld		196 592	93 722
Sum gjeld		669 066	497 197
Sum egenkapital og gjeld		3 321	455

Oslo, 21.06.2025
Styret i Jsr Invest AS

Satinder Vir Singh
styreleder



Regnskapsprinsipper

Årsregnskapet er satt opp i samsvar med regnskapsloven og NRS 8 - God regnskapsskikk for små foretak.

SKATT

Skattekostnaden i resultatregnskapet omfatter både periodens betalbare skatt og endring i utsatt skatt. Utsatt skatt er beregnet med 22 % på grunnlag av de midlertidige forskjeller som eksisterer mellom regnskapsmessige og skattemessige verdier, samt ligningsmessig underskudd til fremføring ved utgangen av regnskapsåret. Skatteøkende og skattereduserende midlertidige forskjeller som reverserer eller kan reverseres i samme periode er utlignet og nettoført.

KLASSIFISERING OG VURDERING AV OMLØPSMIDLER

Omløpsmidler og kortsiktig gjeld omfatter normalt poster som forfaller til betaling innen ett år etter balansedagen, samt poster som knytter seg til varekretsløpet. Omløpsmidler vurderes til laveste verdi av anskaffelseskost og virkelig verdi.

Note 1 Lønnskostnader

Jsr Invest AS har ikke hatt lønns- eller personalkostnader i 2024 og det foreligger heller ingen slike forpliktelser.

Note 2 Renter inntekt og renter kostnad oppgjør i konsern

FINANSINNTEKTER	2024	2023
Sum finansinntekter	0	0
FINANSKOSTNADER	2024	2023
Rentekostnader fra foretak i samme konsern	12 079	9 378
Annen rentekostnad	0	2 784
Sum finanskostnader	12 079	12 162

Note 3 Egenkapital

	AKSJEKAPITAL	ANNEN INNSKUTT EGENKAPITAL	UDEKKET TAP	SUM EGENKAPITAL
Pr. 31.12.2023	30 000	0	-526 742	-496 742
Årets resultat			-169 003	-169 003
Pr 31.12.2024	30 000	0	-695 745	-665 745

Note 4 Skatt

ÅRETS SKATTEKOSTNAD	2024	2023
Resultatført skatt på ordinært resultat:		
Betalbar skatt	0	0
Endring i utsatt skattefordel	0	0
Skattekostnad ordinært resultat	0	0
Skattepliktig inntekt:		
Resultat før skatt	-169 003	-264 147
Permanente forskjeller	0	0
Skattepliktig inntekt	-169 003	-264 147
Betalbar skatt i balansen:		
Betalbar skatt på årets resultat	0	0
Sum betalbar skatt i balansen	0	0

Skatteeffekten av midlertidige forskjeller og underskudd til fremføring som har gitt opphav til utsatt skatt og utsatte skattefordeler, spesifisert på typer av midlertidige forskjeller

	2024	2023	ENDRING
Akkumulert fremførbart underskudd	-695 745	-526 742	169 003
Inngår ikke i beregningen av utsatt skatt	695 745	526 742	-169 003
Utsatt skattefordel (22 %)	0	0	0



I henhold til God regnskapsskikk for små foretak balanseføres ikke utsatt skattefordel.

Note 5 Mellomværende med selskap i samme konsern m.v.

SELSKAPER	FORDRINGER		GJELD	
	2024	2023	2024	2023
Clinica Smile AS	0,00	0,00	-200,00	-200,00
Leatherman Norway AS	0,00	0,00	-25 552,30	-25 552,30
Lmc Scandinavian Drift AS	0,00	0,00	0,00	-121 618,00
Oslo Hus AS	0,00	0,00	-446 222,34	-256 105,00
Oslo Resort AS	0,00	0,00	-500,00	0,00
Sum	0,00	0,00	-472 474,64	-403 475,30

Note 6 Aksjonærer

AKSJEKAPITALEN I JSR INVEST AS PR. 31.12 BESTÅR AV:

	ANTALL	PÅLYDENDE	BOKFØRT
Ordinære aksjer	100	300,0	30 000
Sum	100		30 000

EIERSTRUKTUR

De største aksjonærene i % pr. 31.12 var:

	ORDINÆRE	EIERANDEL	STEMMEANDEL
LEATHERMAN NORWAY AS	100	100,0	100,0

Note 7 Fortsatt drift

Resultatet for 2024 viser et underskudd på kr. -169 003 etter skatt, mot kr. -264 147 i 2023.

Årsregnskapet for 2024 er avlagt under forutsetning om fortsatt drift. Det er etter styrets vurdering ikke forhold som tilsier noe annet.