



ÅRSREGNSKAPET FOR REGNSKAPSÅRET 2023 - GENERELL INFORMASJON

Enheten

Organisasjonsnummer:	989 140 531
Organisasjonsform:	Aksjeselskap
Foretaksnavn:	JE HAFNOR AS
Forretningsadresse:	St. Olavs gate 48 4306 SANDNES

Regnskapsår

Årsregnskapets periode:	01.01.2023 - 31.12.2023
-------------------------	-------------------------

Konsern

Morselskap i konsern:	Ja
Konsernregnskap lagt ved:	Nei

Regnskapsregler

Regler for små foretak benyttet:	Ja
Benyttet ved utarbeidelsen av årsregnskapet til selskapet:	Regnskapslovens alminnelige regler

Årsregnskapet fastsatt av kompetent organ

Bekreftet av representant for selskapet:	Bente Hope-Hafnor
Dato for fastsettelse av årsregnskapet:	22.05.2024

Grunnlag for avgivelse

År 2023: Årsregnskapet er elektronisk innlevert
År 2022: Tall er hentet fra elektronisk innlevert årsregnskap fra 2023

Det er ikke krav til at årsregnskapet m.v. som sendes til Regnskapsregisteret er undertegnet. Kontrollen på at dette er utført ligger hos revisor/enhetens øverste organ. Sikkerheten ivaretas ved at innsender har rolle/rettighet for innsending av årsregnskapet via Altinn, og ved at det bekreftes at årsregnskapet er fastsatt av kompetent organ.

Brønnøysundregistrene, 12.04.2025



Resultatregnskap

Beløp i: NOK	Note	2023	2022
RESULTATREGNSKAP			
Inntekter			
Salgsinntekt		1 668 099	6 610 222
Annen driftsinntekt		35	
Sum inntekter		1 668 134	6 610 222
Kostnader			
Varekostnad		1 065 788	5 132 182
Lønnskostnad	1	333 094	782 498
Annen driftskostnad		207 487	274 750
Sum kostnader		1 606 369	6 189 429
Driftsresultat		61 766	420 792
Finansinntekter og finanskostnader			
Annen renteinntekt		680	
Annen finansinntekt		1 293	306
Sum finansinntekter		1 973	306
Annen rentekostnad		983	100
Annen finanskostnad		90 000	
Sum finanskostnader		90 983	100
Netto finans		-89 009	206
Ordinært resultat før skattekostnad		-27 244	420 998
Skattekostnad på resultat	2	14 652	115 302
Ordinært resultat etter skattekostnad		-41 896	305 696
Årsresultat	3	-41 896	305 696
Årsresultat etter minoritetsinteresser		-41 896	305 696
Totalresultat		-41 896	305 696
Overføringer og disponeringer			



Resultatregnskap

Beløp i: NOK	Note	2023	2022
Avsatt til annen egenkapital			305 696
Overført fra annen egenkapital		-41 896	
Sum overføringer og disponeringer		-41 896	305 696



Balanse

Beløp i: NOK	Note	2023	2022
BALANSE - EIENDELER			
Anleggsmidler			
Immaterielle eiendeler			
Utsatt skattefordel	2		
Finansielle anleggsmidler			
Investering i datterselskap	4	525 000	525 000
Investering i annet foretak i samme konsern	4		
Lån til foretak i samme konsern		1 359 812	2 393 214
Investeringer i tilknyttet selskap			90 000
Sum finansielle anleggsmidler		1 884 812	3 008 214
Sum anleggsmidler		1 884 812	3 008 214
Omløpsmidler			
Varer			
Fordringer			
Kundefordringer		17 141	390 547
Andre kortsiktige fordringer		11 504	3 764
Sum fordringer		28 645	394 310
Investeringer			
Aksjer og andeler i foretak i samme konsern	4		
Bankinnskudd, kontanter og lignende			
Bankinnskudd, kontanter o.l.		480 476	646 494
Sum bankinnskudd, kontanter og lignende		480 476	646 494
Sum omløpsmidler		509 120	1 040 805
SUM EIENDELER		2 393 933	4 049 019

BALANSE - EGENKAPITAL OG GJELD



Balanse

Beløp i: NOK	Note	2023	2022
Egenkapital			
Innskutt egenkapital			
Aksjekapital	5	500 000	500 000
Beholdning av egne aksjer	5		
Overkurs		14 000	14 000
Sum innskutt egenkapital		514 000	514 000
Opptjent egenkapital			
Annen egenkapital		521 895	563 791
Sum opptjent egenkapital		521 895	563 791
Sum egenkapital	3	1 035 895	1 077 791
Gjeld			
Langsiktig gjeld			
Utsatt skatt	2		
Annen langsiktig gjeld			
Øvrig langsiktig gjeld		1 273 278	2 369 435
Sum annen langsiktig gjeld		1 273 278	2 369 435
Sum langsiktig gjeld		1 273 278	2 369 435
Kortsiktig gjeld			
Leverandørgjeld		29 317	219 156
Betalbar skatt	2	14 652	115 302
Skyldig offentlige avgifter			147 127
Annen kortsiktig gjeld		40 791	120 209
Sum kortsiktig gjeld		84 760	601 793
Sum gjeld		1 358 038	2 971 228
SUM EGENKAPITAL OG GJELD		2 393 933	4 049 019



Brønnøysundregistrene

ÅRSREGNSKAP FOR REGNSKAPSÅRET 2023 - GENERELL INFORMASJON

Journalnummer: 2024 446732

Enheten

Organisasjonsnummer: 989 140 531
Organisasjonsform: Aksjeselskap
Foretaksnavn: JE HAFNOR AS
Forretningsadresse: St. Olavs gate 48
4306 SANDNES

Regnskapsår

Årsregnskapets periode: 01.01.2023 - 31.12.2023

Konsern

Morselskap i konsern: Ja
Konsernregnskap lagt ved: Nei

Regnskapsregler

Regler for små foretak benyttet: Ja
Benyttet ved utarbeidelsen av
årsregnskapet til selskapet: Regnskapslovens alminnelige regler

Årsregnskapet fastsatt av kompetent organ

Bekreftet av representant for selskapet: Bente Hope-Hafnor
Dato for fastsettelse av årsregnskapet: 22.05.2024

Revisjon

Selskapet har besluttet at årsregnskapet
ikke skal revideres: Ja
Årsregnskapet er utarbeidet av ekstern
autorisert regnskapsfører: Ja
Ekstern autorisert regnskapsfører har i
løpet av regnskapsåret bistått ved den
løpende regnskapsføringen eller utført
andre tjenester for selskapet enn å
utarbeide årsregnskapet: Ja

Grunnlag for avgivelse

År 2023: Årsregnskap er elektronisk innlevert.
År 2022: Tall er hentet fra elektronisk innlevert årsregnskap fra 2023.

Det er ikke krav til at årsregnskapet m.v. som sendes til Regnskapsregisteret er undertegnet. Kontrollen på at dette er utført ligger hos revisor/enhetens øverste organ. Sikkerheten ivaretas ved at innsender har rolle/rettighet for innsending av årsregnskapet via Altinn, og ved at det bekreftes at årsregnskapet er fastsatt av kompetent organ.

Brønnøysundregistrene, 28.05.2024

Brønnøysundregistrene
Postadresse: Postboks 900, 8910 Brønnøysund
Telefon: 75 00 75 00
E-post: firmapost@brreg.no Internett: www.brreg.no
Organisasjonsnummer: 974 760 673



Organisasjonsnr: 989 140 531
JE HAFNOR AS

RESULTATREGNSKAP

Beløp i: NOK	Note	2023	2022
RESULTATREGNSKAP			
Inntekter			
Salgsinntekt		1 668 099	6 610 222
Annen driftsinntekt		35	
Sum inntekter		1 668 134	6 610 222
Kostnader			
Varekostnad		1 065 788	5 132 182
Lønnskostnad	1	333 094	782 498
Annen driftskostnad		207 487	274 750
Sum kostnader		1 606 369	6 189 429
Driftsresultat		61 766	420 792
Finansinntekter og finanskostnader			
Annen renteinntekt		680	
Annen finansinntekt		1 293	306
Sum finansinntekter		1 973	306
Annen rentekostnad		983	100
Annen finanskostnad		90 000	
Sum finanskostnader		90 983	100
Netto finans		-89 009	206
Ordinært resultat før skattekostnad			
Skattekostnad på resultat	2	14 652	115 302
Ordinært resultat etter skattekostnad		-41 896	305 696
Årsresultat	3	-41 896	305 696
Årsresultat etter minoritetsinteresser		-41 896	305 696
Totalresultat		-41 896	305 696
Overføringer og disponeringer			
Avsatt til annen egenkapital			305 696
Overført fra annen egenkapital		-41 896	
Sum overføringer og disponeringer		-41 896	305 696



Organisasjonsnr: 989 140 531
JE HAFNOR AS

BALANSE

Beløp i: NOK	Note	2023	2022
--------------	------	------	------

BALANSE - EIENDELER

Anleggsmidler

Immaterielle eiendeler

Utsatt skattefordel 2

Finansielle anleggsmidler

Investering i datterselskap 4 525 000 525 000

Investering i annet

foretak i samme konsern 4

Lån til foretak i samme 1 359 812 2 393 214

konsern

Investeringer i 90 000

tilknyttet selskap

Sum finansielle 1 884 812 3 008 214

anleggsmidler

Sum anleggsmidler 1 884 812 3 008 214

Omløpsmidler

Varer

Fordringer

Kundefordringer 17 141 390 547

Andre kortsiktige 11 504 3 764

fordringer

Sum fordringer 28 645 394 310

Investeringer

Aksjer og andeler i 4

foretak i samme konsern

Bankinnskudd, kontanter

og lignende

Bankinnskudd, kontanter o. 480 476 646 494

l. 480 476 646 494

Sum bankinnskudd, 480 476 646 494

kontanter og lignende

Sum omløpsmidler 509 120 1 040 805

SUM EIENDELER 2 393 933 4 049 019

BALANSE - EGENKAPITAL OG

GJELD

Egenkapital

Innskutt egenkapital

Aksjekapital 5 500 000 500 000



Beholdning av egne aksjer	5		
Overkurs		14 000	14 000
Sum innskutt egenkapital		514 000	514 000
Opptjent egenkapital			
Annen egenkapital		521 895	563 791
Sum opptjent egenkapital		521 895	563 791
Sum egenkapital	3	1 035 895	1 077 791
Gjeld			
Langsiktig gjeld			
Utsatt skatt	2		
Annen langsiktig gjeld			
Øvrig langsiktig gjeld		1 273 278	2 369 435
Sum annen langsiktig gjeld		1 273 278	2 369 435
Sum langsiktig gjeld		1 273 278	2 369 435
Kortsiktig gjeld			
Leverandørgjeld		29 317	219 156
Betalbar skatt	2	14 652	115 302
Skyldig offentlige avgifter			147 127
Annen kortsiktig gjeld		40 791	120 209
Sum kortsiktig gjeld		84 760	601 793
Sum gjeld		1 358 038	2 971 228
SUM EGENKAPITAL OG GJELD		2 393 933	4 049 019



Organisasjonsnr: 989 140 531
JE HAFNOR AS

NOTEOPPLYSNINGER - SELSKAP - alle poster oppgitt i hele tall

Note

Antall årsverk i regnskapsåret
0.00

Sum Beløp

Balanseført verdi 31.12. Varige driftsmidler Immaterielle eiend.

Konsernregnskap

Morselskapet sitt navn

Forretningskontor for morselskapet

Begrunnelse for at datterselskap er utelatt fra konsolideringen

Samlet beløp - tilknyttet selskap Årets Fjorårets


Samlet beløp - foretak i samme konsern Årets Fjorårets

Samlet beløp - foretak i samme konsern Årets Fjorårets

Samlet beløp - felles kontrollert virksomhet Årets Fjorårets

Pantstillelse Beløp


Beholdning av egne aksjer Antall Pålydende Andel av aksjek.



Årsregnskap 2023 Je Hafnor AS

**Resultatregnskap
Balanse
Noter til regnskapet**

Org.nr.: 989 140 531



Resultatregnskap Je Hafnor AS

Driftsinntekter og driftskostnader	Note	2023	2022
Salgsinntekt		1 668 099	6 610 222
Annen driftsinntekt		35	0
Sum driftsinntekter		1 668 134	6 610 222
Varekostnad		1 065 788	5 132 182
Lønnskostnad	1	333 094	782 498
Annen driftskostnad		207 487	274 750
Sum driftskostnader		1 606 369	6 189 429
Driftsresultat		61 766	420 792
Finansinntekter og finanskostnader			
Annen renteinntekt		680	0
Annen finansinntekt		1 293	306
Annen rentekostnad		983	100
Annen finanskostnad		90 000	0
Resultat av finansposter		-89 009	206
Resultat før skattekostnad		-27 244	420 998
Skattekostnad på resultat	2	14 652	115 302
Årsresultat	3	-41 896	305 696
Overføringer			
Avsatt til annen egenkapital		0	305 696
Overført fra annen egenkapital		41 896	0
Sum overføringer		-41 896	305 696



Balanse Je Hafnor AS

Eiendeler	Note	2023	2022
Anleggsmidler			
Finansielle anleggsmidler			
Investeringer i datterselskap	4	525 000	525 000
Lån til foretak i samme konsern		1 359 812	2 393 214
Investeringer i tilknyttet selskap		0	90 000
Sum finansielle anleggsmidler		1 884 812	3 008 214
Sum anleggsmidler		1 884 812	3 008 214
Omløpsmidler			
Fordringer			
Kundefordringer		17 141	390 547
Andre kortsiktige fordringer		11 504	3 764
Sum fordringer		28 645	394 310
Bankinnskudd, kontanter o.l.		480 476	646 494
Sum omløpsmidler		509 120	1 040 805
Sum eiendeler		2 393 933	4 049 019

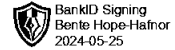


Balanse Je Hafnor AS

Egenkapital og gjeld	Note	2023	2022
Egenkapital			
Innskutt egenkapital			
Aksjekapital	5	500 000	500 000
Overkurs		14 000	14 000
Sum innskutt egenkapital		514 000	514 000
Opptjent egenkapital			
Annen egenkapital		521 895	563 791
Sum opptjent egenkapital		521 895	563 791
Sum egenkapital	3	1 035 895	1 077 791
Gjeld			
Annen langsiktig gjeld			
Øvrig langsiktig gjeld		1 273 278	2 369 435
Sum annen langsiktig gjeld		1 273 278	2 369 435
Kortsiktig gjeld			
Leverandørgjeld		29 317	219 156
Betalbar skatt	2	14 652	115 302
Skyldig offentlige avgifter		0	147 127
Annen kortsiktig gjeld		40 791	120 209
Sum kortsiktig gjeld		84 760	601 793
Sum gjeld		1 358 038	2 971 228
Sum egenkapital og gjeld		2 393 933	4 049 019

22.05.2024
Styret i Je Hafnor AS

Bente Hope-Hafnor
styremedlem



Regnskapsprinsipper

Årsregnskapet er satt opp i samsvar med regnskapsloven og NRS 8 - God regnskapsskikk for små foretak.

Driftsinntekter

Inntektsføring ved salg av varer skjer på leveringstidspunktet. Tjenester inntektsføres etter hvert som de leveres.

Skatt

Skattekostnaden i resultatregnskapet omfatter både periodens betalbare skatt og endring i utsatt skatt. Utsatt skatt er beregnet med 22 % på grunnlag av de midlertidige forskjeller som eksisterer mellom regnskapsmessige og skattemessige verdier, samt ligningsmessig underskudd til fremføring ved utgangen av regnskapsåret. Skatteøkende og skattereduserende midlertidige forskjeller som reverserer eller kan reverseres i samme periode er utlignet og nettoført.

Klassifisering og vurdering av omløpsmidler

Omløpsmidler og kortsiktig gjeld omfatter normalt poster som forfaller til betaling innen ett år etter balansedagen, samt poster som knytter seg til varekretsløpet. Omløpsmidler vurderes til laveste verdi av anskaffelseskost og virkelig verdi.

Aksjer i datterselskap

Datterselskap vurderes etter kostmetoden i selskapsregnskapet. Investeringen er vurdert til anskaffelseskost for aksjene med mindre nedskrivning har vært nødvendig. Det er foretatt nedskrivning til virkelig verdi når verdifall skyldes årsaker som ikke kan forventes å være forbigående og det må anses nødvendig etter god regnskapsskikk. Nedskrivninger er reversert når grunnlaget for nedskrivning ikke lenger er til stede.

Utbytte, konsernbidrag og andre utdelinger fra datterselskap er inntektsført samme år som det er avsatt i givers regnskap. Overstiger utbytte / konsernbidraget andelen av opptjent resultat etter anskaffelsestidspunktet, representerer den overskytende del tilbakebetaling av investert kapital, og utdelingene er fratrukket investeringens verdi i balansen til morselskapet.

Fordringer

Kundefordringer og andre fordringer oppføres til pålydende etter fradrag for avsetning til forventet tap. Avsetning til tap gjøres på grunnlag av en individuell vurdering av de enkelte fordringene.

Note 1 Lønnskostnader og ytelser, godtgjørelser til daglig leder, styret og revisor

Lønnskostnader

	2023	2022
Lønninger	285 750	685 800
Arbeidsgiveravgift	40 291	96 698
Andre ytelser	7 053	0
Sum	333 094	782 498

Selskapet har i 2023 sysselsatt 0 årsverk.



BankID Signing
Berite Hope-Hafnor
2024-05-25

Note 2 Skatt

Årets skattekostnad	2023	2022
Resultatført skatt på ordinært resultat:		
Betalbar skatt	14 652	115 302
Endring i utsatt skattefordel	0	0
Skattekostnad ordinært resultat	14 652	115 302
Skattepliktig inntekt:		
Resultat før skatt	-27 244	420 999
Permanente forskjeller	93 846	3 100
Endring i midlertidige forskjeller	0	100 000
Skattepliktig inntekt	66 602	524 099
Betalbar skatt i balansen:		
Betalbar skatt på årets resultat	14 652	115 302
Sum betalbar skatt i balansen	14 652	115 302

Skatteeffekten av midlertidige forskjeller som har gitt opphav til utsatt skatt og utsatte skattefordeler, spesifisert på typer av midlertidige forskjeller

	2023	2022	Endring
Utsatt skatt (22 %)	0	0	0

Note 3 Egenkapital

	Aksjekapital	Overkurs	Annen egenkapital	Sum egenkapital
Pr. 31.12.2022	500 000	14 000	563 791	1 077 791
Årets resultat			-41 896	-41 896
Pr 31.12.2023	500 000	14 000	521 895	1 035 895

Note 4 Datterselskap, TS og FKV

	Kontor- kommune	Eier- andel	Anskaffelses kost	Andel egenkapital	Andel resultat
DS/FKV/TS					
Tveit Og Hafnor Eiendom AS	Sandnes	52,0%	525 000	-871 476	941 752
Sum			525 000	-871 476	941 752

Note 5 Aksjonærer

Aksjekapitalen i Je Hafnor AS pr. 31.12 består av:

	Antall	Pålydende	Bokført
Ordinære aksjer	1	500 000,0	500 000
Sum	1		500 000

Eierstruktur

Aksjonærer i % pr. 31.12:

	Ordinære	Eierandel	Stemmeandel
JAN ERIK HAFNOR	1	100,0	100,0