



ÅRSREGNSKAPET FOR REGNSKAPSÅRET 2020 - GENERELL INFORMASJON

Enheten

Organisasjonsnummer: 998 077 818
Organisasjonsform: Aksjeselskap
Foretaksnavn: SVELVIK FRUKT AS
Forretningsadresse: Strømmveien 266
3060 SVELVIK

Regnskapsår

Årsregnskapets periode: 01.01.2020 - 31.12.2020

Konsern

Morselskap i konsern: Nei

Regnskapsregler

Regler for små foretak benyttet: Ja
Benyttet ved utarbeidelsen av årsregnskapet til selskapet: Regnskapslovens alminnelige regler

Årsregnskapet fastsatt av kompetent organ

Bekreftet av representant for selskapet: Jon Berle
Dato for fastsettelse av årsregnskapet: 01.06.2021

Grunnlag for avgivelse

År 2020: Årsregnskapet er elektronisk innlevert
År 2019: Tall er hentet fra elektronisk innlevert årsregnskap fra 2020

Det er ikke krav til at årsregnskapet m.v. som sendes til Regnskapsregisteret er undertegnet. Kontrollen på at dette er utført ligger hos revisor/enhetens øverste organ. Sikkerheten ivaretas ved at innsender har rolle/rettighet for innsending av årsregnskapet via Altinn, og ved at det bekreftes at årsregnskapet er fastsatt av kompetent organ.

Brønnøysundregistrene, 08.07.2022



Resultatregnskap

Beløp i: NOK	Note	2020	2019
RESULTATREGNSKAP			
Inntekter			
Salgsinntekt		1 587 088	940 248
Sum inntekter		1 587 088	940 248
Kostnader			
Varekostnad		457 005	285 913
Lønnskostnad	1	347 367	368 818
Avskrivning på varige driftsmidler	2	126 639	119 186
Annen driftskostnad	1	118 435	137 993
Sum kostnader		1 049 446	911 910
Driftsresultat		537 642	28 339
Finansinntekter og finanskostnader			
Annen renteinntekt		102	427
Annen finansinntekt		5 136	50
Sum finansinntekter		5 238	477
Annen rentekostnad		7	
Annen finanskostnad		5	473
Sum finanskostnader		12	473
Netto finans		5 225	4
Ordinært resultat før skattekostnad		542 868	28 343
Skattekostnad på ordinært resultat	3	119 433	6 198
Ordinært resultat etter skattekostnad		423 435	22 145
Årsresultat		423 435	22 145
Årsresultat etter minoritetsinteresser		423 435	22 145
Overføringer og disponeringer			
Ordinært utbytte	4	450 000	
Overføringer annen egenkapital	4	-26 565	22 145



Resultatregnskap

Beløp i: NOK	Note	2020	2019
Sum overføringer og disponeringer		423 435	22 145



Balanse

Beløp i: NOK	Note	2020	2019
BALANSE - EIENDELER			
Anleggsmidler			
Immaterielle eiendeler			
Utsatt skattefordel	3	51 593	52 804
Sum immaterielle eiendeler		51 593	52 804
Varige driftsmidler			
Maskiner og anlegg	2	116 989	182 453
Andre driftsmidler	2	666 451	727 625
Sum varige driftsmidler		783 439	910 078
Sum anleggsmidler		835 032	962 882
Omløpsmidler			
Varer			
Varer		47 535	129 468
Sum varer		47 535	129 468
Fordringer			
Kundefordringer		416 174	557 738
Sum fordringer		416 174	557 738
Bankinnskudd, kontanter og lignende			
Bankinnskudd, kontanter o.l.	5	693 796	306 437
Sum bankinnskudd, kontanter og lignende		693 796	306 437
Sum omløpsmidler		1 157 505	993 643
SUM EIENDELER		1 992 538	1 956 525
BALANSE - EGENKAPITAL OG GJELD			
Egenkapital			
Innskutt egenkapital			
Aksjekapital	4	150 000	150 000



Balanse

Beløp i: NOK	Note	2020	2019
Sum innskutt egenkapital		150 000	150 000
Opptjent egenkapital			
Annen egenkapital	4	1 094 006	1 120 571
Sum opptjent egenkapital		1 094 006	1 120 571
Sum egenkapital		1 244 006	1 270 571
Sum langsiktig gjeld		0	0
Kortsiktig gjeld			
Leverandørgjeld		2 500	2 318
Betalbar skatt	3	118 222	22 997
Skyldig offentlige avgifter	5	177 809	60 639
Utbytte		450 000	
Annen kortsiktig gjeld			600 000
Sum kortsiktig gjeld		748 531	685 954
Sum gjeld		748 531	685 954
SUM EGENKAPITAL OG GJELD		1 992 538	1 956 525



Brønnøysundregistrene

ÅRSREGNSKAP FOR REGNSKAPSÅRET 2020 - GENERELL INFORMASJON

Journalnummer: 2021 580970

Enheten

Organisasjonsnummer: 998 077 818
Organisasjonsform: Aksjeselskap
Foretaksnavn: SVELVIK FRUKT AS
Forretningsadresse: Strømmveien 266
3060 SVELVIK

Regnskapsår

Årsregnskapets periode: 01.01.2020 - 31.12.2020

Konsern

Morselskap i konsern: Nei

Regnskapsregler

Regler for små foretak benyttet: Ja
Benyttet ved utarbeidelsen av
årsregnskapet til selskapet: Regnskapslovens alminnelige regler

Årsregnskapet fastsatt av kompetent organ

Bekreftet av representant for selskapet: Jon Berle
Dato for fastsettelse av årsregnskapet: 01.06.2021

Revisjon

Selskapet har besluttet at årsregnskapet
ikke skal revideres: Ja
Årsregnskapet er utarbeidet av ekstern
autorisert regnskapsfører: Ja
Ekstern autorisert regnskapsfører har i
løpet av regnskapsåret bistått ved den
løpende regnskapsføringen eller utført
andre tjenester for selskapet enn å
utarbeide årsregnskapet: Ja

Grunnlag for avgivelse

År 2020: Årsregnskap er elektronisk innlevert.
År 2019: Tall er hentet fra elektronisk innlevert årsregnskap fra 2020.

Det er ikke krav til at årsregnskapet m.v. som sendes til Regnskapsregisteret er undertegnet. Kontrollen på at dette er utført ligger hos revisor/enhetens øverste organ. Sikkerheten ivaretas ved at innsender har rolle/rettighet for innsending av årsregnskapet via Altinn, og ved at det bekreftes at årsregnskapet er fastsatt av kompetent organ.

Brønnøysundregistrene, 19.07.2021

Brønnøysundregistrene
Postadresse: Postboks 900, 8910 Brønnøysund
Telefon: 75 00 75 00
E-post: firmapost@brreg.no Internett: www.brreg.no
Organisasjonsnummer: 974 760 673



Organisasjonsnr: 998 077 818
SVELVIK FRUKT AS

RESULTATREGNSKAP

Beløp i: NOK	Note	2020	2019
RESULTATREGNSKAP			
Inntekter			
Salgsinntekt		1 587 088	940 248
Sum inntekter		1 587 088	940 248
Kostnader			
Varekostnad		457 005	285 913
Lønnskostnad	1	347 367	368 818
Avskrivning på varige driftsmidler	2	126 639	119 186
Annen driftskostnad	1	118 435	137 993
Sum kostnader		1 049 446	911 910
Driftsresultat		537 642	28 339
Finansinntekter og finanskostnader			
Annen renteinntekt		102	427
Annen finansinntekt		5 136	50
Sum finansinntekter		5 238	477
Annen rentekostnad		7	
Annen finanskostnad		5	473
Sum finanskostnader		12	473
Netto finans		5 225	4
Ordinært resultat før skattekostnad		542 868	28 343
Skattekostnad på ordinært resultat	3	119 433	6 198
Ordinært resultat etter skattekostnad		423 435	22 145
Årsresultat		423 435	22 145
Årsresultat etter minoritetsinteresser		423 435	22 145
Overføringer og disponeringer			
Ordinært utbytte	4	450 000	
Overføringer annen egenkapital	4	-26 565	22 145
Sum overføringer og disponeringer		423 435	22 145



Organisasjonsnr: 998 077 818
SVELVIK FRUKT AS

BALANSE

Beløp i: NOK **Note** **2020** **2019**

BALANSE - EIENDELER

Anleggsmidler

Immaterielle eiendeler

Utsatt skattefordel	3	51 593	52 804
Sum immaterielle eiendeler		51 593	52 804

Varige driftsmidler

Maskiner og anlegg	2	116 989	182 453
Andre driftsmidler	2	666 451	727 625
Sum varige driftsmidler		783 439	910 078

Sum anleggsmidler		835 032	962 882
--------------------------	--	----------------	----------------

Omløpsmidler

Varer

Varer		47 535	129 468
Sum varer		47 535	129 468

Fordringer

Kundefordringer		416 174	557 738
Sum fordringer		416 174	557 738

Bankinnskudd, kontanter og lignende

Bankinnskudd, kontanter o. l.	5	693 796	306 437
Sum bankinnskudd, kontanter og lignende		693 796	306 437

Sum omløpsmidler		1 157 505	993 643
-------------------------	--	------------------	----------------

SUM EIENDELER		1 992 538	1 956 525
----------------------	--	------------------	------------------

BALANSE - EGENKAPITAL OG GJELD

Egenkapital

Innskutt egenkapital

Aksjekapital	4	150 000	150 000
Sum innskutt egenkapital		150 000	150 000

Opptjent egenkapital

Annen egenkapital	4	1 094 006	1 120 571
Sum opptjent egenkapital		1 094 006	1 120 571

Sum egenkapital		1 244 006	1 270 571
------------------------	--	------------------	------------------

Sum langsiktig gjeld		0	0
-----------------------------	--	----------	----------



Kortsiktig gjeld		
Leverandørgjeld	2 500	2 318
Betalbar skatt	118 222	22 997
Skyldig offentlige avgifter	177 809	60 639
Utbytte	450 000	
Annen kortsiktig gjeld		600 000
Sum kortsiktig gjeld	748 531	685 954
Sum gjeld	748 531	685 954
SUM EGENKAPITAL OG GJELD	1 992 538	1 956 525



Organisasjonsnr: 998 077 818
SVELVIK FRUKT AS

NOTEOPPLYSNINGER - SELSKAP - alle poster oppgitt i hele tall

Note

Antall aksjer og aksjeeiere

<u>Aksjeklasse</u>	<u>Ant. aksjer</u>	<u>Pålydende</u>	<u>Bokført verdi</u>
Ordinære aksjer	150.00	1000.00	150000.00

<u>Aksjeeiere - fritekst</u>	<u>Antall</u>	<u>Eierandel</u>	<u>Aksjeklasse</u>
Jon Berle	50.00	33.33%	Ordinære aksjer
Håvard Hellum	50.00	33.33%	Ordinære aksjer
Harald Inge Sand	50.00	33.33%	Ordinære aksjer

<u>Sum</u>	<u>Sum antall</u>	<u>Sum eierandel</u>
	150.00	100.00%

Note

Ytelser til ledende personer

Er det gitt ytelser til ledende person: Nei

Ytelser til daglig leder

<u>Ytelser</u>	<u>Lønn</u>	<u>Pensj.forpl.</u>	<u>Andre godtgj.</u>
----------------	-------------	---------------------	----------------------

Note

Antall årsverk i regnskapsåret

Virksomheten har hatt følgende antall årsverk:

1.00

Note

Lån og sikkerhetsstillelse til ledende personer og aksjeeiere

Er det gitt lån eller sikkerhetsstillelse til ledende personer: Nei



**Årsregnskap 2020
for
Svelvik frukt AS**

Organisasjonsnr. 998077818

Utarbeidet av:
Saga Regnskap og Rådgivning AS
Autorisert regnskapsførerselskap
Gamleveien 1A
3174 REVETAL



Svelvik frukt AS

Resultatregnskap

	Note	2020	2019
DRIFTSINNEKTER OG DRIFTSKOSTNADER			
Driftsinntekter			
Salgsinntekt		1 587 088	940 248
Sum driftsinntekter		1 587 088	940 248
Driftskostnader			
Varekostnad		457 005	285 913
Lønnskostnad	1	347 367	368 818
Avskrivning på varige driftsmidler	2	126 639	119 186
Annen driftskostnad	1	118 435	137 993
Sum driftskostnader		1 049 446	911 910
DRIFTSRESULTAT		537 642	28 339
FINANSINNEKTER OG FINANSKOSTNADER			
Finansinntekter			
Annen renteinntekt		102	427
Annen finansinntekt		5 136	50
Sum finansinntekter		5 238	477
Finanskostnader			
Annen rentekostnad		7	0
Annen finanskostnad		5	473
Sum finanskostnader		12	473
NETTO FINANSPOSTER		5 225	4
ORDINÆRT RES. FØR SKATTEKOSTNAD		542 868	28 343
Skattekostnad på ordinært resultat	3	119 433	6 198
ORDINÆRT RESULTAT		423 435	22 145
ÅRSRESULTAT		423 435	22 145
OVERF. OG DISPONERINGER			
Avsatt til ordinært utbytte	4	450 000	0
Overføringer annen egenkapital	4	-26 565	22 145
SUM OVERF. OG DISP.		423 435	22 145



Svelvik frukt AS

Balanse pr. 31.12.2020

	Note	31.12.2020	31.12.2019
EIENDELER			
ANLEGGSMIDLER			
Immaterielle eiendeler			
Utsatt skattefordel	3	51 593	52 804
Sum immaterielle eiendeler		51 593	52 804
Varige driftsmidler			
Maskiner og anlegg	2	116 989	182 453
Andre driftsmidler	2	666 451	727 625
Sum varige driftsmidler		783 439	910 078
SUM ANLEGGSMIDLER		835 032	962 882
OMLØPSMIDLER			
Varer			
Varer		47 535	129 468
Sum varer		47 535	129 468
Fordringer			
Kundefordringer		416 174	557 738
Sum fordringer		416 174	557 738
Bankinnskudd, kontanter o.l.			
Bankinnskudd, kontanter o.l.	5	693 796	306 437
Sum bankinnskudd, kontanter o.l.		693 796	306 437
SUM OMLØPSMIDLER		1 157 505	993 643
SUM EIENDELER		1 992 538	1 956 525

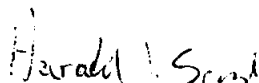



Svelvik frukt AS


Balanse pr. 31.12.2020

	Note	31.12.2020	31.12.2019
EGENKAPITAL OG GJELD			
EGENKAPITAL			
Innskutt egenkapital			
Aksjekapital	4	150 000	150 000
Sum innskutt egenkapital		150 000	150 000
Opptjent egenkapital			
Annen egenkapital	4	1 094 006	1 120 571
Sum opptjent egenkapital		1 094 006	1 120 571
SUM EGENKAPITAL		1 244 006	1 270 571
GJELD			
KORTSIKTIG GJELD			
Leverandørgjeld		2 500	2 318
Betalbar skatt	3	118 222	22 997
Skyldig offentlige avgifter	5	177 809	60 639
Utbytte		450 000	0
Annen kortsiktig gjeld		0	600 000
SUM KORTSIKTIG GJELD		748 531	685 954
SUM GJELD		748 531	685 954
SUM EGENKAPITAL OG GJELD		1 992 538	1 956 525

Svelvik, 1/16 - 2021


Harald Inge Sand
Styremedlem


Jon Berle
Styreleder


Håvard Hellum
Styremedlem



Svelvik frukt AS

Noter 2020

Regnskapsprinsipper

Årsregnskapet er satt opp i samsvar med regnskapsloven og god regnskapsskikk for små foretak.

Selskapets virksomhet består i hovedsak av jordbruksdrift med frukt- og planteproduksjon. Samt foredling, pakking og salg av dette.

Inntekter og kostnader

Inntektsføring ved salg av varer skjer på leveringstidspunktet. Tjenester inntektsføres i takt med utførelsen.

Kostnader medtas etter sammenstillingsprinsippet, dvs. at kostnader medtas i samme periode som tilhørende inntekt inntektsføres.

Klassifisering og vurdering av balanseposter

Anleggsmidler omfatter eiendeler bestemt til varig eie og bruk, og er vurdert til anskaffelseskost. Anleggsmidler med begrenset økonomisk levetid avskrives planmessig. Anleggsmidler nedskrives til gjenvinnbart beløp ved verdifall som ikke forventes å være forbigående. Nedskrivningen reverseres når grunnlaget for nedskrivningen ikke lenger er til stede. Langsiktig gjeld, med unntak av andre avsetninger, balanseføres til nominelt beløp på etableringstidspunktet.

Omløpsmidler og kortsiktig gjeld omfatter normalt poster som forfaller til betaling innen ett år etter balansedagen, samt poster som knytter seg til varekretsløpet. Omløpsmidler vurderes til laveste verdi av anskaffelseskost og antatt virkelig verdi. Kortsiktig gjeld balanseføres til nominelt beløp på etableringstidspunktet.

Varige driftsmidler

Varige driftsmidler balanseføres og avskrives lineært over driftsmidlenes forventede økonomiske levetid. Vedlikehold av driftsmidlene kostnadsføres løpende under andre driftskostnader, mens påkostninger og forbedringer tillegges kostpris på driftsmiddelet og avskrives i takt med driftsmiddelet.

Varer

Varer er vurdert til det laveste av anskaffelseskost etter FIFO-prinsippet og netto salgsverdi.

Fordringer

Kundefordringer og andre fordringer oppføres til pålydende etter fradrag for avsetning til forventet tap.

Skatt

Skattekostnaden i resultatregnskapet omfatter både periodens betalbare skatt og endring i utsatt skatt. Utsatt skatt er beregnet på grunnlag av de midlertidige forskjeller som eksisterer mellom regnskapsmessige og skattemessige verdier, samt ligningsmessig underskudd til fremføring ved utgangen av regnskapsåret. Netto utsatt skattefordel balanseføres i henhold til god regnskapsskikk for små foretak.

Endring av regnskapsprinsipper

Det har vært endring i forhold til avskrivning av anleggsmidler. Se nærmere beskrivelse i note.

Noter for Svelvik frukt AS

Organisasjonsnr. 998077818



Svelvik frukt AS

Noter 2020

Note 1 - Lønnskostnader og andre godtgjørelser

Selskapet har hatt 1 årsverk i regnskapsåret.

Spesifikasjon av lønnskostnader	2020	2019
Lønn	304 441	323 241
Arbeidsgiveravgift	42 926	45 577
Totalt	347 367	368 818

Foretaket er ikke pliktig til å ha tjenstepensjon etter lov om obligatorisk tjenstepensjon.

Det er ikke utbetalt noen godtgjørelse til styret i regnskapsåret, og foretaket har ikke gitt lån eller sikkerhetsstillelser til fordel for aksjeeiere eller styremedlemmer.

Selskapet har fravalgt revisjon, og har derfor ingen kostnader knyttet til dette.

Note 2 - Varige driftsmidler

	Maskiner og anlegg	Andre driftsmidler	Sum
Anskaffelseskost pr. 1/1	327 328	978 787	1 306 115
Anskaffelseskost pr. 31/12	327 328	978 787	1 306 115
Akk. av/nedskr. pr 1/1	144 874	251 161	396 035
+ Ordinære avskrivninger	65 465	61 174	126 639
Akk. av/nedskr. pr. 31/12	210 339	312 336	522 674
Balansført verdi pr 31/12	116 989	666 451	783 440
Procentsats for ord. avskr.	20-20	6-6	

Det ble anskaffet plommetrær og anlegg i frukthagen i 2012 og 2013. Levetiden ble anslått til 20år. I 2012 til 2015 ble de kun avskrevet noe mens selskapet fra 2016 begynte med fulle avskrivninger siden trærne da var større og gav avkastning. De nye investerte trærne i 2016 avskrives første gang regnskapsmessig nå i 2020 basert på antatt gjenværende levetid på 16 år.

Frukt trærne er ikke tidligere avskrevet skattemessig etter tidligere gjeldene skatteregler. Kostnader til planter og planting ved etablering av fruktfelt og bær felt skal fra og med inntektsåret 2020 avskrives skattemessig. Selskapet har derfor startet med skattemessige saldoavskrivninger fra 2020.



Svelvik frukt AS

Noter 2020

Note 3 - Skatt

Spesifikasjon av årets skattegrunnlag:	2020
Resultat før skattekostnader	542 868
Permanente og andre forskjeller	7
Endring i midlertidige forskjeller	-5 502
Inntekt	537 372

Bokført skattekostnad består av:

	2020	2019
Betalbar skatt	118 222	22 997
Endring i utsatt skatt og utsatt skattefordel	1 211	-16 799
Sum skattekostnad	119 433	6 198

Midlertidige forskjeller og balanseført utsatt skatt

	2020	2019
+ Driftsmidler inkl. goodwill	-234 518	-240 020
Sum negative/skattereduserende forskjeller	234 518	240 020
Grunnlag for beregning av utsatt skatt / skattefordel	-234 518	-240 020
Balanseført utsatt skattefordel	51 593	52 804



Svelvik frukt AS

Noter 2020

Note 4 - Aksjekapital og egenkapital

	Aksjekapital	Overkurs	Annen egenkapital	Sum egenkapital
Pr 1.1.	150 000	0	1 120 571	1 270 571
+ Fra årets resultat			423 435	423 435
- Avsatt utbytte			-450 000	-450 000
+/- Andre transaksjoner:	0	0	-26 565	-26 565
Pr 31.12.	150 000	0	1 094 006	1 244 006

Selskapet har 150 aksjer hver pålydende kr 1 000, samlet aksjekapital utgjør kr 150 000. Alle aksjene er i samme aksjeklasse og har like rettigheter.

Selskapets største aksjeeiere som eier mer enn 5 % av aksjekapitalen er:

Aksjonærens navn	Antall aksjer	Eierandel	Verv
Jon Berle	50	33,33%	Styreleder
Håvard Hellum	50	33,33%	Styremedlem
Harald Inge Sand	50	33,33%	Styremedlem

Note 5 - Bundne midler

Skattetrekkinnskudd utgjør pr 31.12. i år kr 3 og skyldig skattetrekk utgjør kr 0.