



## ÅRSREGNSKAPET FOR REGNSKAPSÅRET 2023 - GENERELL INFORMASJON

### Enheten

Organisasjonsnummer: 890 587 852  
Organisasjonsform: Aksjeselskap  
Foretaksnavn: FRANK BRUBAKK TRANSPORT AS  
Forretningsadresse: Odin Benums veg 4  
8665 MOSJØEN

### Regnskapsår

Årsregnskapets periode: 01.01.2023 - 31.12.2023

### Konsern

Morselskap i konsern: Nei

### Regnskapsregler

Regler for små foretak benyttet: Ja  
Benyttet ved utarbeidelsen av årsregnskapet til selskapet: Regnskapslovens alminnelige regler

### Årsregnskapet fastsatt av kompetent organ

Bekreftet av representant for selskapet: Frank Brubakk  
Dato for fastsettelse av årsregnskapet: 02.05.2024

### Grunnlag for avgivelse

År 2023: Årsregnskapet er elektronisk innlevert  
År 2022: Tall er hentet fra elektronisk innlevert årsregnskap fra 2023

*Det er ikke krav til at årsregnskapet m.v. som sendes til Regnskapsregisteret er undertegnet. Kontrollen på at dette er utført ligger hos revisor/enhetens øverste organ. Sikkerheten ivaretas ved at innsender har rolle/rettighet for innsending av årsregnskapet via Altinn, og ved at det bekreftes at årsregnskapet er fastsatt av kompetent organ.*

Brønnøysundregistrene, 25.04.2025



## Resultatregnskap

Beløp i: NOK	Note	2023	2022
<b>RESULTATREGNSKAP</b>			
<b>Inntekter</b>			
Salgsinntekt		20 774 174	22 418 575
Annen driftsinntekt		843 357	774 924
<b>Sum inntekter</b>		<b>21 617 531</b>	<b>23 193 499</b>
<b>Kostnader</b>			
Varekostnad		2 972 735	1 651 011
Lønnskostnad	1, 2	5 948 241	7 729 471
Avskrivning på varige driftsmidler og immaterielle eiendeler	3	789 048	940 344
Nedskrivning av varige driftsmidler og immaterielle eiendeler	3	32 369	0
Annen driftskostnad	4	9 702 838	14 920 531
<b>Sum kostnader</b>		<b>19 445 232</b>	<b>25 241 357</b>
<b>Driftsresultat</b>		<b>2 172 299</b>	<b>-2 047 857</b>
<b>Finansinntekter og finanskostnader</b>			
Annen renteinntekt		2 229	961
Annen finansinntekt		82	309
<b>Sum finansinntekter</b>		<b>2 311</b>	<b>1 270</b>
Annen rentekostnad		463 270	389 976
Annen finanskostnad		1 090	225
<b>Sum finanskostnader</b>		<b>464 361</b>	<b>390 201</b>
<b>Netto finans</b>		<b>-462 050</b>	<b>-388 931</b>
<b>Resultat før skattekostnad</b>		<b>1 710 249</b>	<b>-2 436 788</b>
<b>Årsresultat</b>		<b>1 710 249</b>	<b>-2 436 788</b>
<b>Overføringer og disponeringer</b>			
Udekket tap		724 454	-724 454
Annen egenkapital		985 795	-1 712 334
<b>Sum overføringer og disponeringer</b>		<b>1 710 249</b>	<b>-2 436 788</b>



## Balanse

Beløp i: NOK	Note	2023	2022
<b>BALANSE - EIENDELER</b>			
<b>Anleggsmidler</b>			
<b>Immaterielle eiendeler</b>			
Utvikling	3	0	0
Konsesjoner, patenter, lisenser, varemerker ol.	3	0	0
Goodwill	3	0	0
<b>Sum immaterielle eiendeler</b>		<b>0</b>	<b>0</b>
<b>Varige driftsmidler</b>			
Tomter, bygninger og annen fast eiendom	3	0	0
Maskiner og anlegg	3	0	0
Skip, rigger, fly og lignende	3	0	0
Driftsløsøre, inventar, verktøy, kontormaskiner, ol.	3	4 203 845	5 118 832
<b>Sum varige driftsmidler</b>		<b>4 203 845</b>	<b>5 118 832</b>
<b>Finansielle anleggsmidler</b>			
<b>Sum finansielle anleggsmidler</b>		<b>0</b>	<b>0</b>
<b>Sum anleggsmidler</b>		<b>4 203 845</b>	<b>5 118 832</b>
<b>Omløpsmidler</b>			
<b>Varer</b>			
Varer		247 000	247 000
<b>Sum varer</b>		<b>247 000</b>	<b>247 000</b>
<b>Fordringer</b>			
Kundefordringer		2 193 905	2 153 119
Andre kortsiktige fordringer		494 994	614 085
<b>Sum fordringer</b>		<b>2 688 900</b>	<b>2 767 204</b>
<b>Investeringer</b>			
<b>Sum investeringer</b>		<b>0</b>	<b>0</b>
<b>Bankinnskudd, kontanter og lignende</b>			
Bankinnskudd, kontanter og lignende	5	875 307	96 254
<b>Sum bankinnskudd, kontanter og lignende</b>		<b>875 307</b>	<b>96 254</b>



### Balanse

Beløp i: NOK	Note	2023	2022
Sum omløpsmidler		3 811 206	3 110 458
<b>SUM EIENDELER</b>		<b>8 015 051</b>	<b>8 229 290</b>
<b>BALANSE - EGENKAPITAL OG GJELD</b>			
<b>Egenkapital</b>			
<b>Innskutt egenkapital</b>			
Aksjekapital	6, 7	330 000	300 000
Overkurs	7	720 000	0
<b>Sum innskutt egenkapital</b>		<b>1 050 000</b>	<b>300 000</b>
<b>Opptjent egenkapital</b>			
Annen egenkapital	7	985 795	0
Udekket tap	7	0	724 454
<b>Sum opptjent egenkapital</b>		<b>985 795</b>	<b>-724 454</b>
<b>Sum egenkapital</b>		<b>2 035 795</b>	<b>-424 454</b>
<b>Gjeld</b>			
<b>Langsiktig gjeld</b>			
Pensjonsforpliktelser	8	0	0
<b>Sum avsetninger for forpliktelser</b>		<b>0</b>	<b>0</b>
<b>Annen langsiktig gjeld</b>			
Konvertible lån	8	0	0
Obligasjonslån	8	0	0
Gjeld til kredittinstitusjoner	8	3 432 064	4 340 833
Langsiktig konserngjeld	8	0	0
Ansvarlig lånekapital	8	0	0
Øvrig langsiktig gjeld	8	0	0
<b>Sum annen langsiktig gjeld</b>		<b>3 432 064</b>	<b>4 340 833</b>
<b>Sum langsiktig gjeld</b>		<b>3 432 064</b>	<b>4 340 833</b>
<b>Kortsiktig gjeld</b>			
Gjeld til kredittinstitusjoner		0	1 117 174



## Balanse

<b>Beløp i: NOK</b>	<b>Note</b>	<b>2023</b>	<b>2022</b>
Leverandørgjeld		995 736	1 162 848
Skyldige offentlige avgifter	5	398 179	441 325
Annen kortsiktig gjeld		1 153 277	1 591 565
<b>Sum kortsiktig gjeld</b>		<b>2 547 192</b>	<b>4 312 911</b>
<b>Sum gjeld</b>		<b>5 979 256</b>	<b>8 653 744</b>
<b>SUM EGENKAPITAL OG GJELD</b>		<b>8 015 051</b>	<b>8 229 290</b>



## Brønnøysundregistrene

### ÅRSREGNSKAP FOR REGNSKAPSÅRET 2023 - GENERELL INFORMASJON

Journalnummer: 2024 408215

#### Enheten

Organisasjonsnummer: 890 587 852  
Organisasjonsform: Aksjeselskap  
Foretaksnavn: FRANK BRUBAKK TRANSPORT AS  
Forretningsadresse: Odin Benums veg 4  
8665 MOSJØEN

#### Regnskapsår

Årsregnskapets periode: 01.01.2023 - 31.12.2023

#### Konsern

Morselskap i konsern: Nei

#### Regnskapsregler

Regler for små foretak benyttet: Ja  
Benyttet ved utarbeidelsen av  
årsregnskapet til selskapet: Regnskapslovens alminnelige regler

#### Årsregnskapet fastsatt av kompetent organ

Bekreftet av representant for selskapet: Frank Brubakk  
Dato for fastsettelse av årsregnskapet: 02.05.2024

#### Revisjon

Årsregnskapet er utarbeidet av ekstern  
autorisert regnskapsfører: Ja  
Ekstern autorisert regnskapsfører har i  
løpet av regnskapsåret bistått ved den  
løpende regnskapsføringen eller utført  
andre tjenester for selskapet enn å  
utarbeide årsregnskapet: Ja

#### Grunnlag for avgivelse

År 2023: Årsregnskap er elektronisk innlevert.  
År 2022: Tall er hentet fra elektronisk innlevert årsregnskap fra 2023.

*Det er ikke krav til at årsregnskapet m.v. som sendes til Regnskapsregisteret er undertegnet. Kontrollen på at dette er utført ligger hos revisor/enhetens øverste organ. Sikkerheten ivaretas ved at innsender har rolle/rettighet for innsending av årsregnskapet via Altinn, og ved at det bekreftes at årsregnskapet er fastsatt av kompetent organ.*

Brønnøysundregistrene, 29.05.2024



Organisasjonsnr: 890 587 852  
FRANK BRUBAKK TRANSPORT AS

## RESULTATREGNSKAP

Beløp i: NOK	Note	2023	2022
<b>RESULTATREGNSKAP</b>			
<b>Inntekter</b>			
Salgsinntekt		20 774 174	22 418 575
Annen driftsinntekt		843 357	774 924
<b>Sum inntekter</b>		<b>21 617 531</b>	<b>23 193 499</b>
<b>Kostnader</b>			
Varekostnad		2 972 735	1 651 011
Lønnskostnad	1, 2	5 948 241	7 729 471
Avskrivning på varige driftsmidler og immaterielle eiendeler	3	789 048	940 344
Nedskrivning av varige driftsmidler og immaterielle eiendeler	3	32 369	0
Annen driftskostnad	4	9 702 838	14 920 531
<b>Sum kostnader</b>		<b>19 445 232</b>	<b>25 241 357</b>
<b>Driftsresultat</b>		<b>2 172 299</b>	<b>-2 047 857</b>
<b>Finansinntekter og finanskostnader</b>			
Annen renteinntekt		2 229	961
Annen finansinntekt		82	309
<b>Sum finansinntekter</b>		<b>2 311</b>	<b>1 270</b>
Annen rentekostnad		463 270	389 976
Annen finanskostnad		1 090	225
<b>Sum finanskostnader</b>		<b>464 361</b>	<b>390 201</b>
<b>Netto finans</b>		<b>-462 050</b>	<b>-388 931</b>
<b>Resultat før skattekostnad</b>		<b>1 710 249</b>	<b>-2 436 788</b>
<b>Årsresultat</b>		<b>1 710 249</b>	<b>-2 436 788</b>
<b>Overføringer og disponeringer</b>			
Udekket tap		724 454	-724 454
Annen egenkapital		985 795	-1 712 334
<b>Sum overføringer og disponeringer</b>		<b>1 710 249</b>	<b>-2 436 788</b>



Organisasjonsnr: 890 587 852  
FRANK BRUBAKK TRANSPORT AS

## BALANSE

Beløp i: NOK	Note	2023	2022
<b>BALANSE - EIENDELER</b>			
<b>Anleggsmidler</b>			
<b>Immaterielle eiendeler</b>			
Utvikling	3	0	0
Konsesjoner, patenter, lisenser, varemerker ol.	3	0	0
Goodwill	3	0	0
<b>Sum immaterielle eiendeler</b>		<b>0</b>	<b>0</b>
<b>Varige driftsmidler</b>			
Tomter, bygninger og annen fast eiendom	3	0	0
Maskiner og anlegg	3	0	0
Skip, rigger, fly og lignende	3	0	0
Driftsløsøre, inventar, verktøy, kontormaskiner, ol.	3	4 203 845	5 118 832
<b>Sum varige driftsmidler</b>		<b>4 203 845</b>	<b>5 118 832</b>
<b>Finansielle anleggsmidler</b>			
<b>Sum finansielle anleggsmidler</b>		<b>0</b>	<b>0</b>
<b>Sum anleggsmidler</b>		<b>4 203 845</b>	<b>5 118 832</b>
<b>Omløpsmidler</b>			
<b>Varer</b>			
Varer		247 000	247 000
<b>Sum varer</b>		<b>247 000</b>	<b>247 000</b>
<b>Fordringer</b>			
Kundefordringer		2 193 905	2 153 119
Andre kortsiktige fordringer		494 994	614 085
<b>Sum fordringer</b>		<b>2 688 900</b>	<b>2 767 204</b>
<b>Investeringer</b>			
<b>Sum investeringer</b>		<b>0</b>	<b>0</b>
<b>Bankinnskudd, kontanter og lignende</b>			
Bankinnskudd, kontanter og lignende	5	875 307	96 254
<b>Sum bankinnskudd, kontanter og lignende</b>		<b>875 307</b>	<b>96 254</b>
<b>Sum omløpsmidler</b>		<b>3 811 206</b>	<b>3 110 458</b>



<b>SUM EIENDELER</b>		<b>8 015 051</b>	<b>8 229 290</b>
<b>BALANSE - EGENKAPITAL OG GJELD</b>			
<b>Egenkapital</b>			
<b>Innskutt egenkapital</b>			
Aksjekapital	6, 7	330 000	300 000
Overkurs	7	720 000	0
<b>Sum innskutt egenkapital</b>		<b>1 050 000</b>	<b>300 000</b>
<b>Opptjent egenkapital</b>			
Annen egenkapital	7	985 795	0
Udekket tap	7	0	724 454
<b>Sum opptjent egenkapital</b>		<b>985 795</b>	<b>-724 454</b>
<b>Sum egenkapital</b>		<b>2 035 795</b>	<b>-424 454</b>
<b>Gjeld</b>			
<b>Langsiktig gjeld</b>			
Pensjonsforpliktelser	8	0	0
<b>Sum avsetninger for forpliktelser</b>		<b>0</b>	<b>0</b>
<b>Annen langsiktig gjeld</b>			
Konvertible lån	8	0	0
Obligasjonslån	8	0	0
Gjeld til kredittinstitusjoner	8	3 432 064	4 340 833
Langsiktig konserngjeld	8	0	0
Ansvarlig lånekapital	8	0	0
Øvrig langsiktig gjeld	8	0	0
<b>Sum annen langsiktig gjeld</b>		<b>3 432 064</b>	<b>4 340 833</b>
<b>Sum langsiktig gjeld</b>		<b>3 432 064</b>	<b>4 340 833</b>
<b>Kortsiktig gjeld</b>			
<b>Gjeld til</b>			
kredittinstitusjoner		0	1 117 174
Leverandørgjeld		995 736	1 162 848
Skyldige offentlige avgifter	5	398 179	441 325
Annen kortsiktig gjeld		1 153 277	1 591 565
<b>Sum kortsiktig gjeld</b>		<b>2 547 192</b>	<b>4 312 911</b>
<b>Sum gjeld</b>		<b>5 979 256</b>	<b>8 653 744</b>
<b>SUM EGENKAPITAL OG GJELD</b>		<b>8 015 051</b>	<b>8 229 290</b>



Organisasjonsnr: 890 587 852  
FRANK BRUBAKK TRANSPORT AS

NOTEOPPLYSNINGER - SELSKAP - alle poster oppgitt i hele tall

## Note

### Regnskapsprinsipper

Årsregnskapet er satt opp i samsvar med regnskapsloven og god regnskapsskikk for små foretak. Salgsinntekter Inntektsføring ved salg av varer skjer på leveringstidspunktet. Tjenester inntektsføres etter hvert som de leveres. Klassifisering og vurdering av balanseposter Anleggsmidler er eiendeler bestemt til varig eie eller bruk. Eiendeler som er knyttet til varekretsløpet er klassifisert som omløpsmidler. Fordringer klassifiseres som omløpsmidler hvis de forfaller til betaling innen ett år etter transaksjonsdagen. Tilsvarende klassifiseres gjeld som kortsiktig hvis gjelden forfaller til betaling innen ett år. Langsiktig gjeld er gjeld som forfaller senere enn ett år etter transaksjonsdagen. Første års avdrag på langsiktige fordringer og langsiktig gjeld klassifiseres likevel ikke som omløpsmiddel og kortsiktig gjeld. Omløpsmidler vurderes til laveste av anskaffelseskost og virkelig verdi. Kortsiktig gjeld balanseføres til nominelt beløp på etableringstidspunktet. Anleggsmidler vurderes til anskaffelseskost. Varige anleggsmidler avskrives etter en fornuftig avskrivningsplan. Anleggsmidlene nedskrives til virkelig verdi ved verdifall som ikke forventes å være forbigående. Langsiktig gjeld med unntak av andre avsetninger balanseføres til nominelt beløp på etableringstidspunktet. Fordringer Kundefordringer og andre fordringer er oppført i balansen til pålydende etter fradrag for avsetning til forventet tap. Avsetning til tap gjøres på grunnlag av individuelle vurderinger av de enkelte fordringene. Varebeholdninger Lager av innkjøpte varer er verdsatt til laveste verdi av anskaffelseskost etter FIFO- prinsippet og virkelig verdi. Det foretas nedskrivning for påregnelig ukurans. Varige driftsmidler Varige driftsmidler balanseføres og avskrives over driftsmidlenes levetid dersom de har antatt levetid over 3 år og har en kostpris som overstiger kr 15 000. Direkte vedlikehold av driftsmidler kostnadsføres løpende under driftskostnader, mens påkostninger eller forbedringer tillegges driftsmidlets kostpris og avskrives i takt med driftsmidlet. Forøvrig er følgende regnskapsprinsipper anvendt: Forsikret pensjonsforpliktelse er ikke balanseført - kostnaden er lik premien. Leieavtaler er ikke balanseført. Fordringer og gjeld i utenlandsk valuta er verdsatt til kursen ved regnskapsårets slutt. Kursgevinster og kurstap i utenlandsk valuta føres som finansinntekt og finanskosnad. Selskapet har ikke endret regnskapsprinsipp fra 2022 til 2023.

## Note

1

Antall årsverk i regnskapsåret  
0.00

## Note

2

Spesifisering av resultatregnskapet

Lønnskostnader



<u>Lønn</u>	<u>Årets</u>	<u>Fjorårets</u>
	5368991.00	7105077.00
<u>Folketrygdavgift</u>	<u>Årets</u>	<u>Fjorårets</u>
	317104.00	381656.00
<u>Andre ytelser</u>	<u>Årets</u>	<u>Fjorårets</u>
	262146.00	242737.00
<u>Sum lønnskostnader</u>	<u>Årets</u>	<u>Fjorårets</u>
	5948241.00	7729470.00

## Note

### Ekstraordinære inntekter og kostnader

<u>Sum</u>	<u>Beløp</u>
------------	--------------

## Note

3

### Varige driftsmidler og immaterielle eiendeler

<u>Anskaffelseskost 01.01.</u>	<u>Varige driftsmidler</u>	<u>Immaterielle eiend.</u>
	15066604.00	0.00
<u>Tilgang i året</u>	<u>Varige driftsmidler</u>	<u>Immaterielle eiend.</u>
	713069.00	0.00
<u>Avgang i året</u>	<u>Varige driftsmidler</u>	<u>Immaterielle eiend.</u>
	3688089.00	0.00
<u>Anskaffelseskost 31.12.</u>	<u>Varige driftsmidler</u>	<u>Immaterielle eiend.</u>
	12091584.00	0.00
<u>Samlede av-/nedskrivn.</u>	<u>Varige driftsmidler</u>	<u>Immaterielle eiend.</u>
	7887743.00	0.00
<u>Balanseført verdi 31.12.</u>	<u>Varige driftsmidler</u>	<u>Immaterielle eiend.</u>
	4203841.00	0.00
<u>Årets av-/nedskrivn.</u>	<u>Varige driftsmidler</u>	<u>Immaterielle eiend.</u>
	821417.00	0.00

Anskaffelseskost - balanseførte lånekostnader, egentilvirkede anleggsmidler

Goodwill spesifisert for hvert enkelt virksomhetskjøp

Avskrivningsplan for goodwill som er lenger enn fem år - begrunnelse

Mer om varige driftsmidler/immaterielle eiendeler

Konsernregnskap





Årsoppgjør for

**FRANK BRUBAKK TRANSPORT AS**

890587852

01.01.2023 - 31.12.2023

Innhold	Side
Resultatregnskap	2
Eiendeler	3
Egenkapital og gjeld	4
Noter	5



FRANK BRUBAKK TRANSPORT AS  
890 587 852

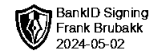


## Resultatregnskap

	Note	2023	2022
<b>Driftsinntekter</b>			
Salgsinntekt		20 774 174	22 418 575
Annen driftsinntekt		843 357	774 924
<b>Sum driftsinntekter</b>		<b>21 617 531</b>	<b>23 193 499</b>
<b>Driftskostnader</b>			
Varekostnad		-2 972 735	-1 651 011
Lønnskostnad	1, 2	-5 948 241	-7 729 471
Avskrivning på varige driftsmidler og immaterielle eiendeler	3	-789 048	-940 344
Nedskrivning av varige driftsmidler og immaterielle eiendeler	3	-32 369	0
Annen driftskostnad	4	-9 702 838	-14 920 531
<b>Sum driftskostnader</b>		<b>-19 445 232</b>	<b>-25 241 357</b>
<b>Driftsresultat</b>		<b>2 172 299</b>	<b>-2 047 857</b>
<b>Finansinntekter</b>			
Annen renteinntekt		2 229	961
Annen finansinntekt		82	309
<b>Sum finansinntekter</b>		<b>2 311</b>	<b>1 270</b>
<b>Finanskostnader</b>			
Annen rentekostnad		-463 270	-389 976
Annen finanskostnad		-1 090	-225
<b>Sum finanskostnader</b>		<b>-464 361</b>	<b>-390 201</b>
<b>Netto finans</b>		<b>-462 050</b>	<b>-388 931</b>
<b>Resultat før skattekostnad</b>		<b>1 710 249</b>	<b>-2 436 788</b>
<b>Årsresultat</b>		<b>1 710 249</b>	<b>-2 436 788</b>
<b>Overføringer</b>			
Annen egenkapital		985 795	-1 712 334
Udekket tap		724 454	-724 454
<b>Sum overføringer</b>		<b>1 710 249</b>	<b>-2 436 788</b>



FRANK BRUBAKK TRANSPORT AS  
890 587 852



## Balanse

	Note	31.12.2023	31.12.2022
<b>EIENDELER</b>			
<b>Anleggsmidler</b>			
<b>Varige driftsmidler</b>			
Driftsløsøre, inventar, verktøy, kontormaskiner, ol.	3	4 203 845	5 118 832
<b>Sum varige driftsmidler</b>		<b>4 203 845</b>	<b>5 118 832</b>
<b>Sum anleggsmidler</b>		<b>4 203 845</b>	<b>5 118 832</b>
<b>Omløpsmidler</b>			
<b>Varer</b>			
Varer		247 000	247 000
<b>Sum varer</b>		<b>247 000</b>	<b>247 000</b>
<b>Fordringer</b>			
Kundefordringer		2 193 905	2 153 119
Andre kortsiktige fordringer		494 994	614 085
<b>Sum fordringer</b>		<b>2 688 900</b>	<b>2 767 204</b>
<b>Bankinnskudd, kontanter og lignende</b>			
Bankinnskudd, kontanter og lignende	5	875 307	96 254
<b>Sum bankinnskudd, kontanter og lignende</b>		<b>875 307</b>	<b>96 254</b>
<b>Sum omløpsmidler</b>		<b>3 811 206</b>	<b>3 110 458</b>
<b>SUM EIENDELER</b>		<b>8 015 051</b>	<b>8 229 290</b>



FRANK BRUBAKK TRANSPORT AS  
890 587 852



### Balanse

	Note	31.12.2023	31.12.2022
<b>EGENKAPITAL OG GJELD</b>			
<b>Egenkapital</b>			
<b>Innskutt egenkapital</b>			
Aksjekapital	6, 7	330 000	300 000
Overkurs	7	720 000	0
<b>Sum innskutt egenkapital</b>		<b>1 050 000</b>	<b>300 000</b>
<b>Opptjent egenkapital</b>			
Annen egenkapital	7	985 795	0
Udekket tap	7	0	-724 454
<b>Sum opptjent egenkapital</b>		<b>985 795</b>	<b>-724 454</b>
<b>Sum egenkapital</b>		<b>2 035 795</b>	<b>-424 454</b>
<b>Gjeld</b>			
<b>Annen langsiktig gjeld</b>			
Gjeld til kredittinstitusjoner	8	3 432 064	4 340 833
<b>Sum annen langsiktig gjeld</b>		<b>3 432 064</b>	<b>4 340 833</b>
<b>Kortsiktig gjeld</b>			
Gjeld til kredittinstitusjoner		0	1 117 174
Leverandørgjeld		995 736	1 162 848
Skyldige offentlige avgifter	5	398 179	441 325
Annen kortsiktig gjeld		1 153 277	1 591 565
<b>Sum kortsiktig gjeld</b>		<b>2 547 192</b>	<b>4 312 911</b>
<b>Sum gjeld</b>		<b>5 979 256</b>	<b>8 653 744</b>
<b>SUM EGENKAPITAL OG GJELD</b>		<b>8 015 051</b>	<b>8 229 290</b>

Vefsn, 02.05.2024

Frank Brubakk  
styrets leder / daglig leder



FRANK BRUBAKK TRANSPORT AS  
890 587 852



## Noter

### Regnskapsprinsipper

Årsregnskapet er satt opp i samsvar med regnskapsloven og god regnskapsskikk for små foretak.

#### Salgsinntekter

Inntektsføring ved salg av varer skjer på leveringstidspunktet. Tjenester inntektsføres etter hvert som de leveres.

#### Klassifisering og vurdering av balanseposter

Anleggsmidler er eiendeler bestemt til varig eie eller bruk. Eiendeler som er knyttet til varekretsløpet er klassifisert som omløpsmidler. Fordringer klassifiseres som omløpsmidler hvis de forfaller til betaling innen ett år etter transaksjonsdagen. Tilsvarende klassifiseres gjeld som kortsiktig hvis gjelden forfaller til betaling innen ett år. Langsiktig gjeld er gjeld som forfaller senere enn ett år etter transaksjonsdagen. Første års avdrag på langsiktige fordringer og langsiktig gjeld klassifiseres likevel ikke som omløpsmiddel og kortsiktig gjeld.

Omløpsmidler vurderes til laveste av anskaffelseskost og virkelig verdi. Kortsiktig gjeld balanseføres til nominelt beløp på etableringstidspunktet. Anleggsmidler vurderes til anskaffelseskost. Varige anleggsmidler avskrives etter en fornuftig avskrivningsplan. Anleggsmidlene nedskrives til virkelig verdi ved verdifall som ikke forventes å være forbigående. Langsiktig gjeld med unntak av andre avsetninger balanseføres til nominelt beløp på etableringstidspunktet.

#### Fordringer

Kundefordringer og andre fordringer er oppført i balansen til pålydende etter fradrag for avsetning til forventet tap. Avsetning til tap gjøres på grunnlag av individuelle vurderinger av de enkelte fordringene.

#### Varebeholdninger

Lager av innkjøpte varer er verdsatt til laveste verdi av anskaffelseskost etter FIFO- prinsippet og virkelig verdi. Det foretas nedskrivning for påregnelig ukurans.

#### Varige driftsmidler

Varige driftsmidler balanseføres og avskrives over driftsmidlenes levetid dersom de har antatt levetid over 3 år og har en kostpris som overstiger kr 15 000. Direkte vedlikehold av driftsmidler kostnadsføres løpende under driftskostnader, mens påkostninger eller forbedringer tillegges driftsmidlets kostpris og avskrives i takt med driftsmidlet.

#### Forøvrig er følgende regnskapsprinsipper anvendt:

Forsikret pensjonsforpliktelse er ikke balanseført - kostnaden er lik premien. Leieavtaler er ikke balanseført. Fordringer og gjeld i utenlandsk valuta er verdsatt til kursen ved regnskapsårets slutt. Kursgevinster og kurstap i utenlandsk valuta føres som finansinntekt og finanskosnad.

Selskapet har ikke endret regnskapsprinsipp fra 2022 til 2023.

### Note 1 - Antall årsverk

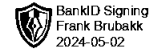
Selskapet har sysselsatt 11 årsverk i regnskapsåret

### Note 2 - Lønnskostnader

Spesifikasjon av lønnskostnader	2023	2022
Lønn	5 368 991	7 105 077
Arbeidsgiveravgift	317 104	381 656
Pensjonskostnader	0	0
Andre relaterte ytelser	262 146	242 737
<b>Sum</b>	<b>5 948 241</b>	<b>7 729 470</b>



FRANK BRUBAKK TRANSPORT AS  
890 587 852



## Note 3 - Varige driftsmidler og immaterielle eiendeler

	Varige driftsmidler
Anskaffelseskost 01.01.	15 066 604
Tilgang i året	713 069
Avgang i året	-3 688 089
<b>Anskaffelseskost 31.12.</b>	<b>12 091 584</b>
Samlede avskrivninger, nedskrivninger og reverseringer av nedskrivninger	-7 887 743
<b>Balansført verdi per 31.12.</b>	<b>4 203 841</b>
Avskrivninger, nedskrivninger og reverseringer av nedskrivninger i regnskapsåret	821 417

## Note 4 - Revisjon

Godtgjørelse til revisor	2023	2022
Revisjon	58 942	45 492
Andre tjenester	0	0
<b>Sum godtgjørelse til revisor</b>	<b>58 942</b>	<b>45 492</b>

## Note 5 - Bankinnskudd

	31.12.2023
I posten for bankinnskudd inngår egen konto for bundne skattetrekksmidler med	239 715
Skyldig skattetrekk	-231 503

## Note 6 - Aksjekapital

Aksjeklasse	Antall aksjer	Aksjenes pålydende	Bokført verdi
Ordinære	300	1 100	330 000

Aksjonærer	Antall aksjer	Eierandel %	Aksjeklasse
Frank Brubakk	228	76,00	Ordinære
Ann-Karin Brubakk	36	12,00	Ordinære
Bjørn-Tore Brubakk	36	12,00	Ordinære
<b>Totalt antall aksjer</b>	<b>300</b>	<b>100</b>	

## Note 7 - Egenkapital

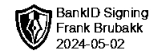
	Selskapskapital	Overkurs	Opptjent egenkapital	Udekket tap	Sum
Egenkapital 31.12.2022	300 000	0	0	-724 454	-424 454
Årsresultat	0	0	985 795	724 454	1 710 249
Kontantinnskudd/ tingsinnskudd	30 000	720 000	0	0	750 000
<b>Egenkapital 31.12.2023</b>	<b>330 000</b>	<b>720 000</b>	<b>985 795</b>	<b>0</b>	<b>2 035 795</b>

## Note 8 - Gjeld og garantiforpliktelser

	Beløp
Del av gjelden som forfaller til betaling mer enn fem år etter regnskapsårets slutt	0
Gjeld som er sikret ved pant eller lignende sikkerhet i eiendeler	3 432 064
Balansført verdi av pantsatte eiendeler	6 397 749
Summen av garantiforpliktelser som ikke er regnskapsført	837 000



FRANK BRUBAKK TRANSPORT AS  
890 587 852



## Spesifisering av skatt

<b>Skattepliktig inntekt</b>	<b>2023</b>	<b>2022</b>
Resultat før skatt	1 710 249	-2 436 788
Permanente forskjeller	368	6 002
+/- Endring i midlertidige forskjeller	-342 047	-42 019
- Anvendelse av fremførbart underskudd	-1 368 570	0
<b>Skattepliktig inntekt</b>	<b>0</b>	<b>-2 472 805</b>

## Midlertidige forskjeller - utsatt skatt/skattefordel

Utsatt skatt/utsatt skattefordel i balansen avsettes på grunnlag av forskjeller mellom regnskapsmessige og skattemessige verdier i henhold til norsk regnskapsstandard for skatt.

Midlertidige skatteøkende og skattereduserende forskjeller som kan utlignes er nettoført.

<b>Midlertidige forskjeller knyttet til:</b>	<b>01.01.2023</b>	<b>31.12.2023</b>	<b>Endring</b>
Anleggsmidler	3 826 175	4 168 223	-342 047
Omløpsmidler	-173 000	-173 000	0
Fremførbart underskudd	-6 410 698	-5 042 128	-1 368 570
<b>Netto forskjeller</b>	<b>-2 757 523</b>	<b>-1 046 906</b>	<b>-1 710 617</b>
Skattereduserende forskjeller som ikke kan utlignes	2 757 523	1 046 906	1 710 617
<b>Sum midlertidige forskjeller som påvirker betalbar skatt</b>	<b>0</b>	<b>0</b>	<b>0</b>
<b>Utsatt skatt 31.12.2023 basert på 22 %</b>	<b>0</b>	<b>0</b>	<b>0</b>



Til generalforsamlingen i Frank Brubakk Transport AS

## Uavhengig revisors beretning

### Konklusjon

Vi har revidert årsregnskapet for Frank Brubakk Transport AS som viser et overskudd på kr 1 710 249. Årsregnskapet består av balanse per 31. desember 2023, resultatregnskap for regnskapsåret avsluttet per denne datoen og noter til årsregnskapet, herunder et sammendrag av viktige regnskapsprinsipper.

Etter vår mening

- oppfyller årsregnskapet gjeldende lovkrav, og
- gir årsregnskapet et rettviseende bilde av selskapets finansielle stilling per 31. desember 2023 og av dets resultater for regnskapsåret avsluttet per denne datoen i samsvar med regnskapslovens regler og god regnskapsskikk i Norge.

### Grunnlag for konklusjonen

Vi har gjennomført revisjonen i samsvar med International Standards on Auditing (ISA-ene). Våre oppgaver og plikter i henhold til disse standardene er beskrevet nedenfor under "Revisors oppgaver og plikter ved revisjonen av årsregnskapet". Vi er uavhengige av selskapet i samsvar med kravene i relevante lover og forskrifter i Norge og International Code of Ethics for Professional Accountants (inkludert internasjonale uavhengighetsstandarder) utstedt av International Ethics Standards Board for Accountants (IESBA-reglene), og vi har overholdt våre øvrige etiske forpliktelser i samsvar med disse kravene. Innhentet revisjonsbevis er etter vår vurdering tilstrekkelig og hensiktsmessig som grunnlag for vår konklusjon.

### Ledelsens ansvar for årsregnskapet

Styret og daglig leder (ledelsen) er ansvarlige for å utarbeide årsregnskapet og for at det gir et rettviseende bilde i samsvar med regnskapslovens regler og god regnskapsskikk i Norge. Ledelsen er også ansvarlig for slik intern kontroll som den finner nødvendig for å kunne utarbeide et årsregnskap som ikke inneholder vesentlig feilinformasjon, verken som følge av misligheter eller utilsiktede feil.

Ved utarbeidelsen av årsregnskapet må ledelsen ta standpunkt til selskapets evne til fortsatt drift og opplyse om forhold av betydning for fortsatt drift. Forutsetningen om fortsatt drift skal legges til grunn for årsregnskapet så lenge det ikke er sannsynlig at virksomheten vil bli avvirket.


### Revisors oppgaver og plikter ved revisjonen av årsregnskapet

Vårt mål er å oppnå betryggende sikkerhet for at årsregnskapet som helhet ikke inneholder vesentlig feilinformasjon, verken som følge av misligheter eller utilsiktede feil, og å avgi en revisjonsberetning som inneholder vår konklusjon. Betryggende sikkerhet er en høy grad av sikkerhet, men ingen garanti for at en revisjon utført i samsvar med ISA-ene, alltid vil avdekke vesentlig feilinformasjon. Feilinformasjon kan oppstå som følge av misligheter eller utilsiktede feil. Feilinformasjon er å anse som vesentlig dersom den enkeltvis eller samlet med rimelighet kan forventes å påvirke de økonomiske beslutningene som brukerne foretar på grunnlag av årsregnskapet.



For videre beskrivelse av revisors oppgaver og plikter vises det til:  
<https://revisorforeningen.no/revisjonsberetninger>

Mo i Rana, 8. mai 2024  
Helgeland Revisjon AS



Geir Voldsund  
Statsautorisert revisor



FRANK BRUBAKK TRANSPORT AS  
890 587 852

## Resultatregnskap

	Note	2023	2022
<b>Driftsinntekter</b>			
Salgsinntekt		20 774 174	22 418 575
Annen driftsinntekt		843 357	774 924
<b>Sum driftsinntekter</b>		<b>21 617 531</b>	<b>23 193 499</b>
<b>Driftskostnader</b>			
Varekostnad		-2 972 735	-1 651 011
Lønnskostnad	1, 2	-5 948 241	-7 729 471
Avskrivning på varige driftsmidler og immaterielle eiendeler	3	-789 048	-940 344
Nedskrivning av varige driftsmidler og immaterielle eiendeler	3	-32 369	0
Annen driftskostnad	4	-9 702 838	-14 920 531
<b>Sum driftskostnader</b>		<b>-19 445 232</b>	<b>-25 241 357</b>
<b>Driftsresultat</b>		<b>2 172 299</b>	<b>-2 047 857</b>
<b>Finansinntekter</b>			
Annen renteinntekt		2 229	961
Annen finansinntekt		82	309
<b>Sum finansinntekter</b>		<b>2 311</b>	<b>1 270</b>
<b>Finanskostnader</b>			
Annen rentekostnad		-463 270	-389 976
Annen finanskostnad		-1 090	-225
<b>Sum finanskostnader</b>		<b>-464 361</b>	<b>-390 201</b>
<b>Netto finans</b>		<b>-462 050</b>	<b>-388 931</b>
<b>Resultat før skattekostnad</b>		<b>1 710 249</b>	<b>-2 436 788</b>
<b>Årsresultat</b>		<b>1 710 249</b>	<b>-2 436 788</b>
<b>Overføringer</b>			
Annen egenkapital		985 795	-1 712 334
Udekket tap		724 454	-724 454
<b>Sum overføringer</b>		<b>1 710 249</b>	<b>-2 436 788</b>



FRANK BRUBAKK TRANSPORT AS  
890 587 852

## Balanse

	Note	31.12.2023	31.12.2022
<b>EIENDELER</b>			
<b>Anleggsmidler</b>			
<b>Varige driftsmidler</b>			
Driftsløsøre, inventar, verktøy, kontormaskiner, ol.	3	4 203 845	5 118 832
<b>Sum varige driftsmidler</b>		<b>4 203 845</b>	<b>5 118 832</b>
<b>Sum anleggsmidler</b>		<b>4 203 845</b>	<b>5 118 832</b>
<b>Omløpsmidler</b>			
<b>Varer</b>			
Varer		247 000	247 000
<b>Sum varer</b>		<b>247 000</b>	<b>247 000</b>
<b>Fordringer</b>			
Kundefordringer		2 193 905	2 153 119
Andre kortsiktige fordringer		494 994	614 085
<b>Sum fordringer</b>		<b>2 688 900</b>	<b>2 767 204</b>
<b>Bankinnskudd, kontanter og lignende</b>			
Bankinnskudd, kontanter og lignende	5	875 307	96 254
<b>Sum bankinnskudd, kontanter og lignende</b>		<b>875 307</b>	<b>96 254</b>
<b>Sum omløpsmidler</b>		<b>3 811 206</b>	<b>3 110 458</b>
<b>SUM EIENDELER</b>		<b>8 015 051</b>	<b>8 229 290</b>



FRANK BRUBAKK TRANSPORT AS  
890 587 852

## Balanse

	Note	31.12.2023	31.12.2022
<b>EGENKAPITAL OG GJELD</b>			
<b>Egenkapital</b>			
<b>Innskutt egenkapital</b>			
Aksjekapital	6, 7	330 000	300 000
Overkurs	7	720 000	0
<b>Sum innskutt egenkapital</b>		<b>1 050 000</b>	<b>300 000</b>
<b>Opptjent egenkapital</b>			
Annen egenkapital	7	985 795	0
Udekket tap	7	0	-724 454
<b>Sum opptjent egenkapital</b>		<b>985 795</b>	<b>-724 454</b>
<b>Sum egenkapital</b>		<b>2 035 795</b>	<b>-424 454</b>
<b>Gjeld</b>			
<b>Annen langsiktig gjeld</b>			
Gjeld til kredittinstitusjoner	8	3 432 064	4 340 833
<b>Sum annen langsiktig gjeld</b>		<b>3 432 064</b>	<b>4 340 833</b>
<b>Kortsiktig gjeld</b>			
Gjeld til kredittinstitusjoner		0	1 117 174
Leverandørgjeld		995 736	1 162 848
Skyldige offentlige avgifter	5	398 179	441 325
Annen kortsiktig gjeld		1 153 277	1 591 565
<b>Sum kortsiktig gjeld</b>		<b>2 547 192</b>	<b>4 312 911</b>
<b>Sum gjeld</b>		<b>5 979 256</b>	<b>8 653 744</b>
<b>SUM EGENKAPITAL OG GJELD</b>		<b>8 015 051</b>	<b>8 229 290</b>

Vefsn, 02.05.2024

Frank Brubakk  
styrets leder / daglig leder



FRANK BRUBAKK TRANSPORT AS  
890 587 852

## Noter

### Regnskapsprinsipper

Årsregnskapet er satt opp i samsvar med regnskapsloven og god regnskapsskikk for små foretak.

#### Salgsinntekter

Inntektsføring ved salg av varer skjer på leveringstidspunktet. Tjenester inntektsføres etter hvert som de leveres.

#### Klassifisering og vurdering av balanseposter

Anleggsmidler er eiendeler bestemt til varig eie eller bruk. Eiendeler som er knyttet til varekretsløpet er klassifisert som omløpsmidler. Fordringer klassifiseres som omløpsmidler hvis de forfaller til betaling innen ett år etter transaksjonsdagen. Tilsvarende klassifiseres gjeld som kortsiktig hvis gjelden forfaller til betaling innen ett år. Langsiktig gjeld er gjeld som forfaller senere enn ett år etter transaksjonsdagen. Første års avdrag på langsiktige fordringer og langsiktig gjeld klassifiseres likevel ikke som omløpsmiddel og kortsiktig gjeld.

Omløpsmidler vurderes til laveste av anskaffelseskost og virkelig verdi. Kortsiktig gjeld balanseføres til nominelt beløp på etableringstidspunktet. Anleggsmidler vurderes til anskaffelseskost. Varige anleggsmidler avskrives etter en fornuftig avskrivningsplan. Anleggsmidlene nedskrives til virkelig verdi ved verdifall som ikke forventes å være forbigående. Langsiktig gjeld med unntak av andre avsetninger balanseføres til nominelt beløp på etableringstidspunktet.

#### Fordringer

Kundefordringer og andre fordringer er oppført i balansen til pålydende etter fradrag for avsetning til forventet tap. Avsetning til tap gjøres på grunnlag av individuelle vurderinger av de enkelte fordringene.

#### Varebeholdninger

Lager av innkjøpte varer er verdsatt til laveste verdi av anskaffelseskost etter FIFO- prinsippet og virkelig verdi. Det foretas nedskrivning for påregnelig ukurans.

#### Varige driftsmidler

Varige driftsmidler balanseføres og avskrives over driftsmidlenes levetid dersom de har antatt levetid over 3 år og har en kostpris som overstiger kr 15 000. Direkte vedlikehold av driftsmidler kostnadsføres løpende under driftskostnader, mens påkostninger eller forbedringer tillegges driftsmidlets kostpris og avskrives i takt med driftsmidlet.

#### Forøvrig er følgende regnskapsprinsipper anvendt:

Forsikret pensjonsforpliktelse er ikke balanseført - kostnaden er lik premien. Leieavtaler er ikke balanseført. Fordringer og gjeld i utenlandsk valuta er verdsatt til kursen ved regnskapsårets slutt. Kursgevinster og kurstap i utenlandsk valuta føres som finansinntekt og finanskosnad.

Selskapet har ikke endret regnskapsprinsipp fra 2022 til 2023.

### Note 1 - Antall årsverk

Selskapet har sysselsatt 11 årsverk i regnskapsåret

### Note 2 - Lønnskostnader

Spesifikasjon av lønnskostnader	2023	2022
Lønn	5 368 991	7 105 077
Arbeidsgiveravgift	317 104	381 656
Pensjonskostnader	0	0
Andre relaterte ytelser	262 146	242 737
<b>Sum</b>	<b>5 948 241</b>	<b>7 729 470</b>



FRANK BRUBAKK TRANSPORT AS  
890 587 852

## Note 3 - Varige driftsmidler og immaterielle eiendeler

	Varige driftsmidler
Anskaffelseskost 01.01.	15 066 604
Tilgang i året	713 069
Avgang i året	-3 688 089
<b>Anskaffelseskost 31.12.</b>	<b>12 091 584</b>
Samlede avskrivninger, nedskrivninger og reverseringer av nedskrivninger	-7 887 743
<b>Balanseført verdi per 31.12.</b>	<b>4 203 841</b>
Avskrivninger, nedskrivninger og reverseringer av nedskrivninger i regnskapsåret	821 417

## Note 4 - Revisjon

Godtgjørelse til revisor	2023	2022
Revisjon	58 942	45 492
Andre tjenester	0	0
<b>Sum godtgjørelse til revisor</b>	<b>58 942</b>	<b>45 492</b>

## Note 5 - Bankinnskudd

	31.12.2023
I posten for bankinnskudd inngår egen konto for bundne skattetrekksmidler med	239 715
Skyldig skattetrekk	-231 503

## Note 6 - Aksjekapital

Aksjeklasse	Antall aksjer	Aksjenes pålydende	Bokført verdi
Ordinære	300	1 100	330 000

Aksjonærer	Antall aksjer	Eierandel %	Aksjeklasse
Frank Brubakk	228	76,00	Ordinære
Ann-Karin Brubakk	36	12,00	Ordinære
Bjørn-Tore Brubakk	36	12,00	Ordinære
<b>Totalt antall aksjer</b>	<b>300</b>	<b>100</b>	

## Note 7 - Egenkapital

	Selskapskapital	Overkurs	Opptjent egenkapital	Udekket tap	Sum
Egenkapital 31.12.2022	300 000	0	0	-724 454	-424 454
Årsresultat	0	0	985 795	724 454	1 710 249
Kontantinnskudd/ tingsinnskudd	30 000	720 000	0	0	750 000
<b>Egenkapital 31.12.2023</b>	<b>330 000</b>	<b>720 000</b>	<b>985 795</b>	<b>0</b>	<b>2 035 795</b>

## Note 8 - Gjeld og garantiforpliktelser

	Beløp
Del av gjelden som forfaller til betaling mer enn fem år etter regnskapsårets slutt	0
Gjeld som er sikret ved pant eller lignende sikkerhet i eiendeler	3 432 064
Balanseført verdi av pantsatte eiendeler	6 397 749
Summen av garantiforpliktelser som ikke er regnskapsført	837 000



FRANK BRUBAKK TRANSPORT AS  
890 587 852

## Spesifisering av skatt

<b>Skattepliktig inntekt</b>	<b>2023</b>	<b>2022</b>
Resultat før skatt	1 710 249	-2 436 788
Permanente forskjeller	368	6 002
+/- Endring i midlertidige forskjeller	-342 047	-42 019
- Anvendelse av fremførbart underskudd	-1 368 570	0
<b>Skattepliktig inntekt</b>	<b>0</b>	<b>-2 472 805</b>

## Midlertidige forskjeller - utsatt skatt/skattefordel

Utsatt skatt/utsatt skattefordel i balansen avsettes på grunnlag av forskjeller mellom regnskapsmessige og skattemessige verdier i henhold til norsk regnskapsstandard for skatt.

Midlertidige skatteøkende og skattereduserende forskjeller som kan utlignes er nettoført.

<b>Midlertidige forskjeller knyttet til:</b>	<b>01.01.2023</b>	<b>31.12.2023</b>	<b>Endring</b>
Anleggsmidler	3 826 175	4 168 223	-342 047
Omløpsmidler	-173 000	-173 000	0
Fremførbart underskudd	-6 410 698	-5 042 128	-1 368 570
<b>Netto forskjeller</b>	<b>-2 757 523</b>	<b>-1 046 906</b>	<b>-1 710 617</b>
Skattereduserende forskjeller som ikke kan utlignes	2 757 523	1 046 906	1 710 617
<b>Sum midlertidige forskjeller som påvirker betalbar skatt</b>	<b>0</b>	<b>0</b>	<b>0</b>
<b>Utsatt skatt 31.12.2023 basert på 22 %</b>	<b>0</b>	<b>0</b>	<b>0</b>